



LATVIJAS MAKSĀJUMU BILANCE LATVIA'S BALANCE OF PAYMENTS 2009

C E T U R K Ņ A B I Ņ E T E N S Q U A R T E R L Y B U L L E T I N

LATVIJAS MAKSĀJUMU BILANCE LATVIA'S BALANCE OF PAYMENTS 2009

CETURKŠŅA BIĻETENS QUARTERLY BULLETIN

4

Latvijas maksājumu bilance veidota atbilstoši SVF "Maksājumu bilances rokasgrāmatas" 5. izdevuma prasībām.

Izdevumā publicētie pārskata ceturkšņa dati var tikt precizēti nākamā ceturkšņa publikācijā. 2. ceturkšņa publikācijā var tikt precizēti iepriekšējo triju gadu ceturkšņu dati (galvenokārt, lai, veicot metodoloģiska rakstura pārmaiņas, dati būtu salīdzināmi ilgākā laika periodā).

Dažkārt sakarā ar datu elektroniskās apstrādes tehnoloģijas specifiku skaitļu noapaļošanas rezultātā iespējamās nelielas atšķirības starp saskaitāmo kopsummu un uzrādīto kopējo apjomu.

Latvijas maksājumu bilances, starptautisko investīciju bilances un tiešo investīciju un ārējā parāda datu publicēšanas datumi atrodami SVF Datu izplatīšanas standartu biļetena padomes interneta lapā (<http://dsbb.imf.org>) un Latvijas Bankas interneta lapas (<http://www.bank.lv>) sadaļas "Statistika" apakšsadaļā "SDIS dati".

Izdevuma dati visagrāk tiek publicēti Latvijas Bankas interneta lapas (<http://www.bank.lv>) sadaļā "Statistika".

Latvia's balance of payments is compiled in accordance with the guidelines of the IMF's publication Balance of Payments Manual, 5th Edition.

In this publication, data of the reporting quarter may be subject to revision in the publication of the next quarter balance of payments. Publication of the second quarter balance of payments may include revised quarterly data for the previous three years (primarily to ensure longer term data comparability upon making methodological adjustments).

In some cases, electronic data processing technologies may have led to slight discrepancies between the total amount shown and the sum of the subitems.

Dates for the release of Latvia's balance of payments, international investment position, direct investment and external debt data are published on the website of the IMF's Dissemination Standards Bulletin Board (<http://dsbb.imf.org>) and the Bank of Latvia's website (<http://www.bank.lv>) under SDDS data subsection of Statistics.

Data of this publication are first made available on the Bank of Latvia's website (<http://www.bank.lv>) under Statistics.

Datu izplatīšanas kalendārs Advance Release Calendar

Datu kategorija Data category	Pārskata periods un publicēšanas datums Observation period and release date		
Maksājumu bilance Balance of payments	1. cet./Q1/2010 04.06.2010.	2. cet./Q2/2010 03.09.2010.	3. cet./Q3/2010 03.12.2010.
Starptautisko investīciju bilance International investment position	1. cet./Q1/2010 04.06.2010.	2. cet./Q2/2010 03.09.2010.	3. cet./Q3/2010 03.12.2010.
Ārējais parāds External debt	1. cet./Q1/2010 04.06.2010.	2. cet./Q2/2010 03.09.2010.	3. cet./Q3/2010 03.12.2010.
Lata nominālais efektīvais kurss Nominal effective exchange rate of the lats	04/2010 07.05.2010.	05/2010 07.06.2010.	06/2010 05.07.2010.
Lata reālais efektīvais kurss (aprēķināts, izmantojot patēriņa cenu indeksus) Real effective exchange rate of the lats (based on consumer price indices)	03/2010 07.05.2010.	04/2010 07.06.2010.	05/2009 05.07.2010.
Lata reālais efektīvais kurss (aprēķināts, izmantojot ražotāju cenu indeksus) Real effective exchange rate of the lats (based on producer price indices)	02/2010 07.05.2010.	03/2010 07.06.2010.	04/2010 05.07.2010.

Kontaktpersonas Contact persons

Aigars Kalniņš
Tālrunis/Tel.: +371 6702 2714
Aigars.Kalnins@bank.lv

Daiga Gaigala-Lizbovska
Tālrunis/Tel.: +371 6702 2580
Daiga.Gaigala-Lizbovska@bank.lv

SATURS

SAĪSINĀJUMI UN APZĪMĒJUMI	4
LATVIJAS MAKSĀJUMU BILANCES APSKATS	5
STATISTIKAS SAGATAVOŠANAS PAMATPRINCIPI	9
EIROPAS KOPIENAS EKONOMISKĀS DARBĪBAS STATISTISKĀ KLASIFIKĀCIJA (NACE 1.1 RED.)	23
TABULAS	25

CONTENTS

ABBREVIATIONS AND SYMBOLS	4
REVIEW OF THE BALANCE OF PAYMENTS	5
BASIC PRINCIPLES FOR COMPILING STATISTICS	9
STATISTICAL CLASSIFICATION OF ECONOMIC ACTIVITIES IN THE EUROPEAN COMMUNITY (NACE REV. 1.1)	23
TABLES	25

Sākot ar izdevuma 2006. gada 1. numuru, saturs un struktūra būtiski mainīta salīdzinājumā ar iepriekšējo praksi.

Metodoloģijas izklāsts papildināts ar skaidrojumu par ārvalstu tiešo investīciju novērtēšanu tirgus cenās, par Latvijas saņemto ES fondu līdzekļu un Latvijas maksājumu ES budžetā uzskaiti maksājumu bilancē, par darījumu statistikas sasaisti ar to atlikumu statistiku, kā arī par lata efektīvo kursu aprēķināšanu.

Statistisko datu sadaļa būtiski paplašināta, veidojot darījumu, to atlikumu un tiešo investīciju datu kopas.

Anālītisko rādītāju tabulās ietverti IKP, preču importa seguma ar rezerves aktīviem, ārvalstu tiešo investīciju uz vienu iedzīvotāju, Latvijas Bankas noteiktie valūtu kursu u.c. rādītāju dati.

Maksājumu bilances datus nodalīti no ES struktūrfondiem, Kohēzijas fonda un citiem ES fondiem saņemtie līdzekļi, maksājumi ES budžetā, turklāt atsevišķi uzrādītas ārvalstu tiešo investīciju neto darījumus veidojošās investīciju ieplūdes un aizplūdes. Preču, pakalpojumu, ienākumu, kārtējo pārvedumu un kapitāla konta dati atspoguļoti arī valstu grupu dalījumā (Latvijas darījumi ar ES valstīm un pārējām valstīm).

Izdevumā iekļauta detalizēta CSP ārējās tirdzniecības statistikas un maksājumu bilances preču bilances datu sasaistes tabula, kā arī starptautisko investīciju bilance, kas atspoguļo neto darījumus, cenu pārmaiņas, valūtas kursu svārstības un citas pārmaiņas.

Tiešo investīciju ārvalstīs un Latvijā neto darījumi un to atlikumi tiek atspoguļoti gan valstu dalījumā, gan darbības veidu un valstu dalījumā.

Izdevumā iekļauti arī lata nominālā efektīvā kursa un lata reālo efektīvo kursu dati, kas aprēķināti, izmantojot patēriņa un ražotāju cenu indeksus.

The content and structure of Latvia's Balance of Payments have been changed substantially as of the first quarter of 2006.

The methodology used has been supplemented with explanations regarding the valuation of foreign direct investment at market prices, recording in the balance of payments of resources received by Latvia from the EU funds and Latvia's contributions to the EU budget, linking net flow and position statistics, and calculating the effective exchange rates of the lats.

The statistical part is extended by presenting data sets of net flows and positions as well as foreign direct investment statistics.

The tables of analytical indicators comprise GDP data, the coverage of imports with reserve assets, foreign direct investment per capita, exchange rates set by the Bank of Latvia and other indicators.

The resources received from the EU structural funds, the Cohesion Fund and other EU funds as well as contributions to the EU budget are reported separately and distinction made between inflows and outflows forming net foreign direct investment. Goods, services, income, current transfer and capital account data are shown in the breakdown by country group (Latvia's transactions with the EU countries and other countries).

The publication includes a detailed reconciliation table of the CSB foreign trade statistics and data of goods balance of Latvia's balance of payments, as well as the international investment position reflecting net flows, price changes, exchange rate changes and other adjustments.

Net flows and positions of foreign direct investment in Latvia and Latvia's direct investment abroad are shown in the breakdown by country as well as by kind of activity and country.

The publication also presents data on the nominal and real effective exchange rate of the lats calculated using consumer and producer price indices.

SAĪSINĀJUMI UN APZĪMĒJUMI

ASV	Amerikas Savienotās Valstis
ĀM	Latvijas Republikas Ārlietu ministrija
BOPSY	Maksājumu bilances statistikas gadagrāmata
CIF	preces vērtība, ietverot transporta un apdrošināšanas izmaksas līdz importētājvalsts robežai
CSP	Latvijas Republikas Centrālā statistikas pārvalde
ECB	Eiropas Centrālā banka
EKS 95	Eiropas Kontu sistēma 1995
ES	Eiropas Savienība
ES10	valstis, kas pievienojās ES 2004. gada 1. maijā
ES12	valstis, kas pievienojās ES 2004. gada 1. maijā un 2007. gada 1. janvārī
ES15	valstis, kas ietilpa ES pirms 2004. gada 1. maija
ES27	Eiropas Savienības 27 valstis (vēsturiskie dati aprēķināti atbilstoši pašreizējam ES sastāvam)
<i>Extrastat</i>	ES valstu un ārpus ES esošo valstu savstarpējās preču tirdzniecības statistisko datu vākšanas un apkopošanas sistēma
FKTK	Finanšu un kapitāla tirgus komisija
FM	Latvijas Republikas Finanšu ministrija
FOB	preces vērtība, ietverot transporta un apdrošināšanas izmaksas līdz eksportētājvalsts robežai
IKP	iekšzemes kopprodukts
<i>Intrastat</i>	Kopienas iekšējās tirdzniecības statistikas sistēma
MFI	monetrārās finanšu iestādes (centrālā banka, kredītiestādes, krājaizdevu sabiedrības un naudas tirgus fondi)
NACE	Eiropas Kopienas Ekonomiskās darbības statistiskā klasifikācija
NEK	nominālais efektīvais kurss
NVS	Neatkarīgo Valstu Savienība
REK	reālais efektīvais kurss
RFB	Rīgas Fondu birža (kopš 2009. gada 12. janvāra – <i>NASDAQ OMX Riga</i>)
SDIS	Starptautiskais Datu izplatīšanas standarts
SIB	Latvijas starptautisko investīciju bilance
SVF	Starptautiskais Valūtas fonds
VAS	valsts akciju sabiedrība
VID	Valsts ieņēmumu dienests
VK	Latvijas Republikas Valsts kase
VSAA	Valsts sociālās apdrošināšanas aģentūra
x	rādītājus nav iespējams aprēķināt.
0	attiecīgajā periodā nav darījumu vai nav atlikumu vai noapaļošanas rezultāts ir nulle.
*	dati precizēti.
-	dati nav aprēķināti.

Izdevuma 8.1.–8.8. tabulā valstis uzskaitītas alfabētiskā secībā atbilstoši valstu kodiem.

ABBREVIATIONS AND SYMBOLS

BOPSY	Balance of Payments Statistics Yearbook
CIF	cost, insurance and freight at the importer's border
CIS	Commonwealth of Independent States
CSB	Central Statistical Bureau of Latvia
ECB	European Central Bank
ESA 95	European System of Accounts 1995
EU	European Union
EU10	countries which joined the EU on 1 May, 2004
ES12	countries which joined the EU on 1 May, 2004 and on 1 January, 2007
EU15	EU countries before May 1, 2004
EU27	27 countries of the EU (historical data are calculated consistently with the current EU membership)
<i>Extrastat</i>	System for the collection and compilation of statistics relating trade in goods between Member States and non-EU countries
FCMC	Financial and Capital Market Commission
FOB	free on board at the exporter's border
GDP	Gross Domestic Product
i.i.p.	international investment position
IMF	International Monetary Fund
<i>Intrastat</i>	Intra-Community Trade Statistical System
MF	Ministry of Finance of the Republic of Latvia
MFA	Ministry of Foreign Affairs of the Republic of Latvia
MFI	monetary financial institutions (the central bank, credit institutions, credit unions and money market funds)
NACE	Statistical classification of economic activities in the European Community
NEER	nominal effective exchange rate
REER	real effective exchange rate
RSE	Riga Stock Exchange (<i>NASDAQ OMX Riga</i> as of 12 January 2009)
SDDS	Special Data Dissemination Standard
SJSC	state joint stock company
SRS	State Revenue Service
SSIA	State Social Insurance Agency
US	United States
x	no computations of indicators possible.
0	no transactions or positions in the respective period or the result of rounding is zero.
*	data have been revised.
-	data have not been computed.

The countries are listed in Tables 8.1–8.8 of this issue using the alphabetical order of the country codes.

LATVIJAS MAKSĀJUMU BILANCES APSKATS

Latvijas maksājumu bilances tekošā konta pozitīvais saldo **2009. gada 4. ceturksnī** bija 401.0 milj. latu jeb 12.2% no IKP un 2009. gadā sasniedza 1 250.0 milj. latu jeb 9.4% no IKP. Preču eksporta pieauguma ietekmē preču un pakalpojumu saldo 4. ceturksnī bija pozitīvs, bet gadā kopumā tas bija gandrīz sabalansēts, un lielāko daļu no tekošā konta pārpalikuma 2009. gadā veidoja tiešo investīciju uzņēmumu zaudējumi, bankām veidojot uzkrājumus nedrošajiem kredītiem. Lielākās finanšu resursu aizplūdes 2009. gadā notika no Latvijas bankām, samazinoties to kredītportfeļiem. Vienlaikus finanšu resursu ieplūdes notika valdības sektorā (aizņēmumu veidā) un banku sektorā (ārvalstu tiešo investīciju veidā, kas sedza zaudējumus). Tāpēc neto ārējais parāds 2009. gadā samazinājās no 9.2 mljrd. latu līdz 7.5 mljrd. latu, taču tā attiecība pret IKP gandrīz nemainījās (56.5%).

4. ceturksnī, pakāpeniski uzlabojoties ārējai ekonomiskajai videi, Latvijas ārējās tirdzniecības apgrozījums¹ turpināja palielināties (ceturkšņa pārmaiņu izteiksmē) un, eksportam nominālajā izteiksmē augot straujāk nekā importam nominālajā izteiksmē, uzlabojās arī tirdzniecības bilance. Lai gan pirmo reizi kopš 2008. gada 3. ceturkšņa bija vērojamas pozitīvas eksporta gada pārmaiņas reālajā izteiksmē (3.7%), tas tomēr neļāva palielināt preču eksporta ieņēmumus – gada laikā notikušā ievērojamā eksporta vienības vērtības sarūkuma (gada laikā) dēļ nominālā eksporta gada pieauguma temps bija negatīvs (2.9%).

Eksporta vērtības kāpums 4. ceturksnī salīdzinājumā ar iepriekšējo ceturksni bija vērojams vairākās nozīmīgās eksporta grupās: palielinājās lauksaimniecības un pārtikas preču un minerālproduktu eksports nominālajā izteiksmē (minerālproduktu eksporta pieaugumu noteica ievērojams Igaunijai pārdotās elektroenerģijas apjoms decembrī), kā arī koka un koka izstrādājumu, ķīmiskās rūpniecības un tās sakarozaru ražošanu un parasto metālu un parasto metālu izstrādājumu eksporta vienības vērtība. Valstu dalījumā gada beigās bija vērojamas pozitīvas eksporta pārmaiņas tirdzniecībā ar kaimiņvalstīm (Lietuvu, Igauniju un Krieviju), Skandināvijas valstīm (Zviedriju, Norvēģiju un Dāniju), kā arī ar dažām citām ES valstīm. Lai gan importa apjoms 2. pusgadā pakāpeniski pieauga, tomēr, saglabājoties vājam iekšzemes pieprasījumam, vēl 4. ceturksnī importa struktūrā turpināja samazināties kapitālpreču īpatsvars.

Latvijas eksporta daļa daudzu nozīmīgu tirdzniecības partnervalstu importa struktūrā salīdzinājumā ar 3. ceturksni turpināja palielināties (īpaši Krievijas, Igaunijas un Lielbritānijas tirgū). Pieaugumu noteica labvēlīga relatīvo cenu dinamika un daļēji arī eksporta struktūra.

Cenu un izmaksu dinamika salīdzinājumā ar galvenajām tirdzniecības partnervalstīm joprojām bija labvēlīga un pozitīvi ietekmēja konkurētspējas pārmaiņas. To veicināja gan izmaksu optimizācijas pasākumi valsts un privātā sektora uzņēmumos un iestādēs, gan pakāpeniska pasaules tautsaimniecības stabilizācija, kavējot cenu kritumu Latvijas tirdzniecības partnervalstīs, gan arī daļēji joprojām jūtāmā šo valstu valūtas vērtības samazinājuma ietekme, kas 2009. gadā radīja inflācijas pieaugumu vai noturīgumu (piemēram, Krievijā, Polijā un Lielbritānijā).

REVIEW OF THE BALANCE OF PAYMENTS

In the fourth quarter of 2009, the surplus in the current account of Latvia's balance of payments was 401.0 million lats or 12.2% of GDP; in the year overall, the surplus amounted to 1 250.0 million lats or 9.4% of GDP. The goods and services balance was positive in the fourth quarter due to expanding exports of goods; for the year as a whole, it was close to balanced, with the losses of direct investment companies which largely resulted from the bank loan-loss provisions accounting for the major part of the surplus. Amid diminishing credit stock in 2009, large outflows of funds were recorded in the banking sector. Meanwhile, the government and banking sectors recorded large inflows of funding as loans and foreign direct investment to cover the losses respectively. As a result in 2009, net foreign debt dropped from 9.2 billion lats to 7.5 billion lats, remaining broadly unchanged *vis-à-vis* GDP (56.5%).

In line with the gradually improving external economic situation in the fourth quarter, Latvia's foreign trade turnover¹ continued to expand (in terms of quarterly changes) and, as nominal exports grew at a faster pace than did nominal imports, the trade balance also improved. Notwithstanding the positive annual changes in real exports (3.7%) for the first time since the third quarter of 2008, the income from goods exports did not increase and the annual growth in nominal exports was negative, at 2.9%, due to the sizable drop in export unit value within the year.

However in the fourth quarter, a number of important export commodity groups recorded quarter-on-quarter rises in the export value; thus, nominal exports of agricultural and food products as well as mineral products expanded (with the latter growth underpinned by significant electricity sales to Estonia in December), and the export unit value increased for wood and articles of wood, products of the chemical and allied industries, and base metals and articles of base metals. At the end of the year in the breakdown by country, positive changes were recorded for exports to the neighbouring countries (Lithuania, Estonia, and Russia), Scandinavia (Sweden, Norway, and Denmark), and some other EU countries. Despite a gradual expansion in imports in the second half of the year, the share of capital goods in Latvia's import structure was on a continuous downward trend amid weak domestic demand as late as the fourth quarter.

Compared with the third quarter, Latvia's export share in imports of many major trade partners, Russia, Estonia, and the UK in particular, continued to pick up. This expansion was driven by the favourable relative price dynamics and, in part, also by the export structure.

The price and cost dynamics relative to Latvia's major trade partners remained favourable and positively impacted the changes in competitiveness. It was facilitated by cost optimisation measures in the public and private companies and institutions, a gradual global economic stabilisation which at the same time hindered a further downturn in prices in Latvia's trade partners, and still-felt implications from recent currency depreciations in these countries, which in 2009 resulted in higher or resilient inflation in, e.g. Russia, Poland, and the UK.

¹ CSP sagatavotie ārējās tirdzniecības dati.

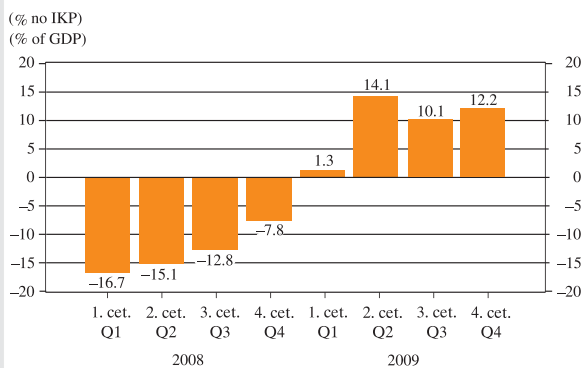
¹ Source for foreign trade statistics: CSB.

Lata REK kopš pavasara turpināja samazināties, un ar PCI deflētais lata REK 4. ceturksnī bija par 4.5% zemāks nekā tā maksimālā vērtība 2009. gada 1. ceturksnī, bet ar RCI apstrādes rūpniecībā deflētais lata REK atbilstošajā periodā saruka par 6.5%.

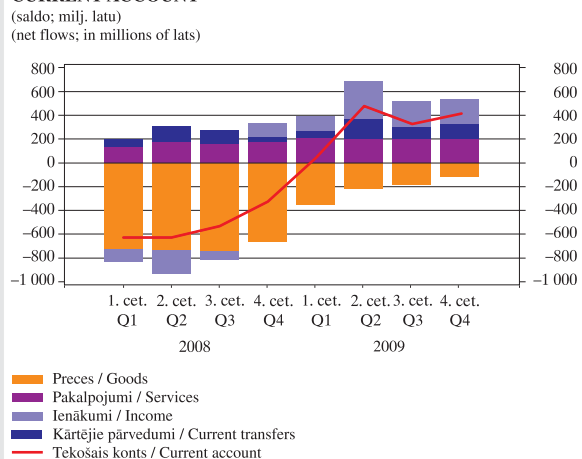
Preču negatīvajam saldo (119.8 milj. latu) būtiski uzlabojoties, 4. ceturksnī salīdzinājumā ar iepriekšējo ceturksni pakalpojumu pozitīvais saldo (199.8 milj. latu) gandrīz nemainījās, jo lejupvērsta tendence bija gan pakalpojumu eksporta (479.7 milj. latu), gan pakalpojumu importa (279.9 milj. latu) apjomam. Kaimiņvalstu konkurences ietekmē padziļinājās pārvadājumu pakalpojumu eksporta (aptuveni puse no pakalpojumu eksporta) gada kritums, būtiska negatīva ietekme bija arī braucienų pakalpojumu eksporta sarakumam (līdz 83.5 milj. latu), taču ievērojami (līdz 41.1 milj. latu) pieauga finanšu pakalpojumu eksports. Ienākumu konta pozitīvo saldo (201.5 milj. latu) 4. ceturksnī noteica tiešo investīciju uzņēmumu zaudējumi. Augsto kārtējo pārvadumu pozitīvo saldo (119.5 milj. latu) noteica valdības veiktā siltumnīcefekta gāzu emisijas vienību pārdošana.

Kapitāla konta pozitīvo saldo (72.9 milj. latu) 4. ceturksnī galvenokārt noteica valdības saņemtie ES fondu līdzekļi. Ārvalstu tiešo investīciju pozitīvais saldo bija 3.2 milj. latu, jo nerezidentu tiešās investīcijas Latvijā (23.6 milj. latu) nedaudz pārsniedza rezidentu tiešās investīcijas ārvalstīs (20.4 milj. latu). Lielākās tiešo investīciju ietilpdes bija finanšu starpniecībā, bankām sedzot zaudējumus ar ieguldījumiem pašu kapitālā, kā arī lauksaimniecībā un apstrādes rūpniecībā, savukārt lielo zaudējumu ietekmē tiešās investīcijas visvairāk saruka tirdzniecībā. Portfeljieguldījumu pozitīvais saldo (107.9 milj. latu) galvenokārt veidojās, bankām samazinot ārvalstu parāda vērtspapīru turējumus, bet atvasināto finanšu instrumentu saldo bija negatīvs (7.6 milj. latu). Citu ieguldījumu saldo bija negatīvs (430.6 milj. latu), jo bankas ieguldīja līdzekļus īstermiņa ārvalstu aktīvos, kā arī atmaksāja ilgtermiņa aizņēmumus no ārvalstīm. Finansējuma aizplūdes no bankām daļēji atsvēra valdības aizņēmums no Pasaules Bankas 200.0 milj. eiro apjomā, kas noteica arī Latvijas Bankas rezerves aktīvu pieaugumu par 128.5 milj. latu. Galvenokārt minēto banku darījumu ietekmē neto ārējais parāds 4. ceturksnī saruka no 8.0 mljrd. latu līdz 7.5 mljrd. latu, taču attiecība pret IKP (56.5%) saglabājās tuvu iepriekšējam līmenim. Savukārt bruto ārējais parāds, ko neietekmēja banku un Latvijas Bankas aktīvu pieaugums, nominālajā izteiksmē samazinājās nenozīmīgi (līdz 20.5 mljrd. latu), bet tā attiecība pret IKP palielinājās līdz 154.7%.

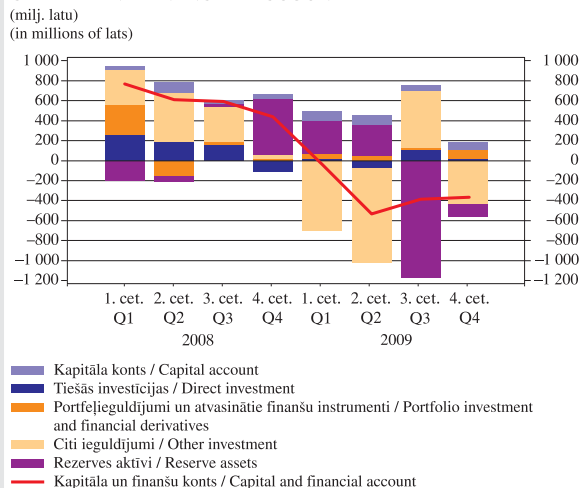
TEKOŠĀ KONTA SALDO CURRENT ACCOUNT BALANCE

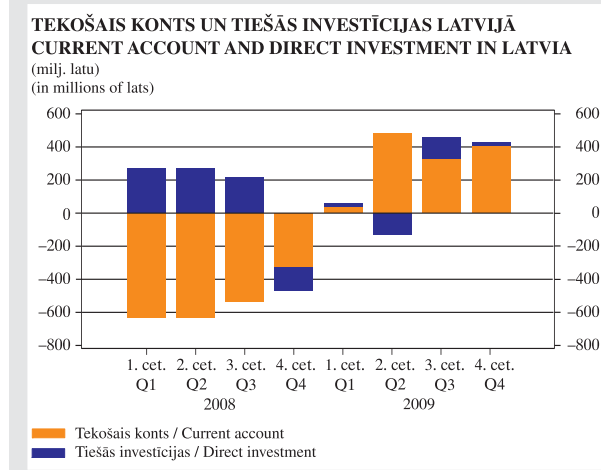
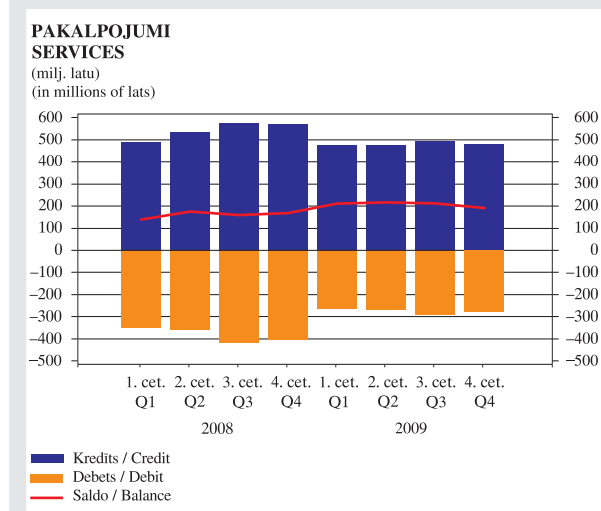
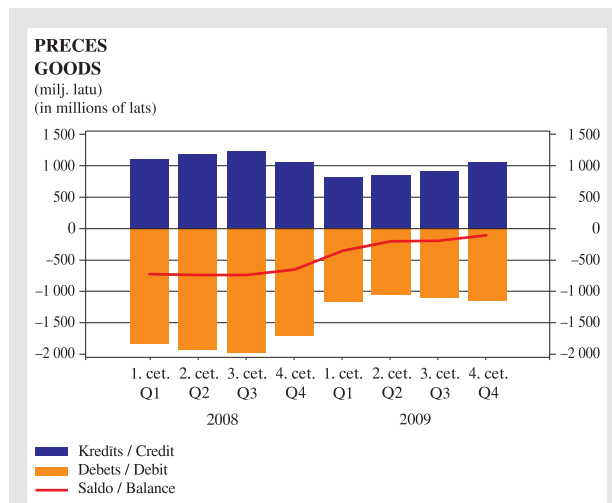


TEKOŠAIS KONTS CURRENT ACCOUNT



KAPITĀLA UN FINANŠU KONTS CAPITAL AND FINANCIAL ACCOUNT





The REER of the lats had been on a downward trend since spring, and in the fourth quarter the CPI-deflated REER was 4.5% below its maximum value of the first quarter of 2009, while the manufacturing PPI-deflated REER contracted by 6.5%.

In the fourth quarter, with the goods deficit (119.8 million lats) notably improving, the services surplus (199.8 million lats) remained broadly unchanged quarter-on-quarter, and the downward trend was characteristic for both services exports (479.7 million lats) and services imports (279.9 million lats). The annual fall in transportation services exports, accounting for almost a half of total services exports, became more pronounced due to tighter competition staged by the neighbouring countries; the contribution from the shrinking travel services exports (to 83.5 million lats) was also negative, whereas exports of financial services recorded a notable boost (to 41.1 million lats). The surplus in the income account (201.5 million lats) in the fourth quarter was on account of direct investment company losses. The high surplus in current transfers (119.5 million lats) resulted from the government sales of greenhouse gas emission units.

The fourth quarter surplus in the capital account (72.9 million lats) was primarily determined by the EU funding received by the government. Net inflow of foreign direct investment amounted to 3.2 million lats, as non-resident direct investment in Latvia in the amount of 23.6 million lats slightly outstripped resident direct investment of 20.4 million lats abroad. The largest inflows of direct investment were recorded for financial intermediation, with banks offsetting losses by equity investments, as well as for agriculture and manufacturing; on the other hand, direct investment inflows in the trade sector contracted most due to bulky losses. Net inflows in portfolio investment in the amount of 107.9 million lats were primarily on account of banks reducing their foreign debt securities holdings, while derivative financial instruments recorded an outflow of 7.6 million lats. Other investment recorded outflows in the amount of 430.6 million lats as banks invested in short-term foreign assets and settled payments for their long-term borrowings abroad. Such outflows of financing from banks were partly offset by a World Bank loan to the government in the amount of 200.0 million euro, which also triggered a 128.5 million lats increase in the Bank of Latvia reserve assets.

Primarily as a result of the bank transactions above, net foreign debt declined from 8.0 billion lats to 7.5 billion lats in the fourth quarter, yet its ratio to GDP remained close to the previous level (56.5%). Meanwhile, gross foreign debt, which was not affected by the rising bank and Bank of Latvia assets, recorded a marginal decrease to 20.5 billion lats in nominal terms, while its ratio to GDP increased to 154.7%.

STATISTIKAS SAGATAVOŠANAS PAMATPRINCIPI

1. LATVIJAS MAKSĀJUMU BILANCE

1.1. Ievads

Maksājumu bilance ir statistikas pārskats, kas atspoguļo Latvijas saimnieciskos darījumus ar pārējām valstīm. Šajā pārskatā atspoguļoti darījumi, kuri saistīti ar precēm, pakalpojumiem, ienākumiem un pārvedumiem, un tie neto darījumi, kuri rada finanšu prasības ("Aktīvi") vai finanšu saistības ("Pasīvi") pret pārējām valstīm.

Maksājumu bilance ietver tekošo kontu, kapitāla un finanšu kontu un novirzi.

Par rezidenti tiek uzskatītas visas institūcijas, t.sk. ārvalstu, kas reģistrētas un darbojas Latvijas teritorijā, un privātpersonas, kuru mājsaimniecības atrodas Latvijā un kuras neizbrauc ārpus Latvijas uz laiku, kas pārsniedz 1 gadu (izņēmums – studenti). Par rezidenti uzskatāmas arī Latvijas valsts diplomātiskās, konsulārās un citas oficiālās pārstāvniecības ārvalstīs. Savukārt nerezidenti ir visas institūcijas, kas reģistrētas ārvalstīs, un privātpersonas, kuru mājsaimniecības atrodas ārpus Latvijas vai kuras ieradušās Latvijā uz laiku, kas īsāks par 1 gadu (izņēmums – studenti). Par nerezidenti uzskatāmas arī ārvalstu diplomātiskās, konsulārās, starptautisko institūciju un citas oficiālās pārstāvniecības Latvijā.

Latvijā kopš 1992. gada maksājumu bilanci sagatavo un publicē katru ceturksni. No 1992. gada līdz 1999. gadam (ieskaitot) to veica CSP. Sākot ar informāciju par 2000. gada 1. ceturksni, maksājumu bilances sagatavošana ir Latvijas Bankas pārziņā.

Statistisko informāciju maksājumu bilances vajadzībām vāc saskaņā ar Valsts statistikas likumu, kas paredz, ka viena no institūcijām, kuras Latvijas Republikā organizē un veic valsts statistikas darbu, ir Latvijas Banka. Likumā "Par Latvijas Banku" noteikts, ka Latvijas Banka vāc, reģistrē un apkopo maksājumu bilances sagatavošanai nepieciešamos statistiskos datus.

1.2. Maksājumu bilances informācijas avoti

Latvijas Banka gan pati vāc maksājumu bilances sagatavošanai nepieciešamos statistiskos datus, gan izmanto citu institūciju savāktu informāciju. Maksājumu bilances informācijas avoti ir šādi.

Tekošais konts

Preces

Ārējās tirdzniecības statistika (CSP)
Pārskatu par transporta un starpniecības pakalpojumiem kopsavilkums (Latvijas Banka)
Pārskatu par zivsaimniecību kopsavilkums (CSP)
Latvijas Bankas peļņas un zaudējumu aprēķins (Latvijas Banka)
Nebanku ārējo maksājumu statistika (Latvijas Banka)

Pārvadājumi

Pārskatu par transporta un starpniecības pakalpojumiem kopsavilkums (Latvijas Banka)
Nebanku ārējo maksājumu statistika (Latvijas Banka)

BASIC PRINCIPLES FOR COMPILING STATISTICS

1 THE BALANCE OF PAYMENTS

1.1 Introduction

The balance of payments is a statistical statement summarising Latvia's economic transactions with the rest of the world. This statement reflects the transactions related to goods, services, income and transfers, and such net transactions that result in financial claims (*Assets*) on or financial obligations (*Liabilities*) to the rest of the world.

The balance of payments incorporates the current account, the capital and financial account, and net errors and omissions.

Residents shall be all institutions, including foreign institutions, registered and operating in the territory of the Republic of Latvia, as well as private persons whose households are located in Latvia and who do not leave Latvia for a period of time exceeding one year (excl. students). Diplomatic, consular and other official representative offices of the Republic of Latvia abroad shall also be regarded as residents. Non-residents shall be all institutions that are registered abroad and private persons whose households are located outside Latvia or who are staying in Latvia for a period of time not exceeding one year (excl. students). Foreign diplomatic and consular representative offices, those of international institutions, and other official representative offices in Latvia shall also be regarded as non-residents.

Latvia's balance of payments has been compiled and published every quarter since 1992. From 1992 to 1999 (inclusive), this was done by the CSB. The Bank of Latvia is responsible for the compilation of the balance of payments as of the first quarter of 2000.

Balance of payments statistics are collected in accordance with the Law "On State Statistics", which names the Bank of Latvia among those institutions that organise and conduct statistical work in the Republic of Latvia. The Law "On the Bank of Latvia" stipulates that the Bank of Latvia shall collect, register and compile balance of payments statistics.

1.2 Sources for the Balance of Payments

In compiling the balance of payments, the Bank of Latvia uses statistics collected by it and other institutions. Data sources are as follows.

Current account

Goods

Foreign trade statistics (CSB)
Aggregated data on transportation and intermediary services (Bank of Latvia)
Aggregated data on fisheries (CSB)
Bank of Latvia's profit and loss statement (Bank of Latvia)
Statistics on non-bank external payments (Bank of Latvia)

Transportation

Aggregated data on transportation and intermediary services (Bank of Latvia)
Statistics on non-bank external payments (Bank of Latvia)

Ārējās tirdzniecības statistika (CSP)
Pārskats par izlidojušo pasažieru skaitu (VAS "Starptautiskā lidosta "Rīga")
Latvijas Republikas robežu šķērsojušo personu skaits (CSP)

Braucieni

Latvijas Republikas robežu šķērsojušo personu apsekojuma statistika (CSP)
Latvijas Republikas robežu šķērsojušo personu skaits (CSP)
Nebanku ārējo maksājumu statistika (Latvijas Banka)

Citi pakalpojumi

Pārskatu par pakalpojumiem kopsavilkums (Latvijas Banka)
Nebanku ārējo maksājumu statistika (Latvijas Banka)
MFI (izņemot centrālo banku) statistika (Latvijas Banka)
Pārskats par pārapdrošināšanas prēmijām un atlīdzībām (FKTK)
Pārskats par Latvijas Republikas vēstniecību, pārstāvniecību un konsulātu ieņēmumiem un izdevumiem (ĀM)
Pārskats par ārvalstu vēstniecībām, pārstāvniecībām un konsulātiem atmaksāto pievienotās vērtības nodokli (VID)
Latvijas Bankas peļņas un zaudējumu aprēķins (Latvijas Banka)
Iemaksas ES budžetā (FM)

Atlīdzība nodarbinātajiem

Pārskatu par jūrnieku noslēgtajiem līgumiem darbam ārvalstīs kopsavilkums (Latvijas Banka)
Darba statistika (CSP)
Pārskats par Latvijas Republikas vēstniecību, pārstāvniecību un konsulātu ieņēmumiem un izdevumiem (ĀM)
Pārskats par ārvalstu vēstniecību, pārstāvniecību un konsulātu samaksātajām sociālās apdrošināšanas obligātajām iemaksām (VID)

Ieguldījumu ienākumi

MFI (izņemot centrālo banku) statistika (Latvijas Banka)
Pārskats par investīcijām kredītiestāžu pamatkapitālā (FKTK)
Latvijas Bankas peļņas un zaudējumu aprēķins (Latvijas Banka)
Pārskatu par ārējiem ieguldījumiem kopsavilkums (Latvijas Banka)
Valdības ārējais parāds (VK)
Nebanku ārējo maksājumu statistika (Latvijas Banka)

Kārtējie pārvedumi

Nebanku ārējo maksājumu statistika (Latvijas Banka)
Saņemtie ES fondu līdzekļi (VK)
Iemaksas ES budžetā (FM)
Tehniskā palīdzība (VK un FM)
Ārējās tirdzniecības statistika (CSP)
MFI (izņemot centrālo banku) statistika (Latvijas Banka)
Valsts budžeta ieņēmumi un izdevumi (VK)
Starptautisko naudas pārvedumu kopsavilkums (CSP)
Latvijas Bankas peļņas un zaudējumu aprēķins (Latvijas Banka)
Darba statistika (CSP)
Pārskats par Latvijas Republikas vēstniecību, pārstāvniecību un konsulātu ieņēmumiem un izdevumiem (ĀM)
Izmaksātās pensijas (VSAA)
Pārskats par pārapdrošināšanas prēmijām un atlīdzībām (FKTK)

Kapitāla konts

Saņemtie ES fondu līdzekļi (VK)
Tehniskā palīdzība (VK un FM)
Nebanku ārējo maksājumu statistika (Latvijas Banka)

Foreign trade statistics (CSB)
Data on the number of passenger departures (SJSC Riga International Airport)
Number of persons entering and leaving the country (CSB)

Travel

Aggregated data on persons entering and leaving the country (CSB)
Number of persons entering and leaving the country (CSB)
Statistics on non-bank external payments (Bank of Latvia)

Other services

Aggregated data on services (Bank of Latvia)
Statistics on non-bank external payments (Bank of Latvia)
MFI (excl. central bank) statistics (Bank of Latvia)
Aggregated data on reinsurance premiums and claims paid (FCMC)
Aggregated data on revenue and expenditure of Republic of Latvia embassies, representative offices and consulates (MFA)
Aggregated data on VAT repaid to foreign embassies, representative offices and consulates (SRS)
Bank of Latvia's profit and loss statement (Bank of Latvia)
Contributions to the EU budget (MF)

Compensation of employees

Aggregated data on contracts concluded by sailors for working abroad (Bank of Latvia)
Labour statistics (CSB)
Aggregated data on revenue and expenditure of Republic of Latvia embassies, representative offices and consulates (MFA)
Aggregated data on social security contributions by foreign embassies, representative offices and consulates (SRS)

Investment income

MFI (excl. central bank) statistics (Bank of Latvia)
Aggregated data on investment in credit institutions' share capital (FCMC)
Bank of Latvia's profit and loss statement (Bank of Latvia)
Aggregated data on foreign investment (Bank of Latvia)
General government external debt (Treasury)
Statistics on non-bank external payments (Bank of Latvia)

Current transfers

Statistics on non-bank external payments (Bank of Latvia)
Resources received from EU funds (Treasury)
Contributions to the EU budget (MF)
Technical assistance (Treasury and MF)
Foreign trade statistics (CSB)
MFI (excl. central bank) statistics (Bank of Latvia)
Statistics on the state budget revenue and expenditure (Treasury)
Aggregated data on international cash transfers (CSB)
Bank of Latvia's profit and loss statement (Bank of Latvia)
Labour statistics (CSB)
Aggregated data on revenue and expenditure of Republic of Latvia embassies, representative offices and consulates (MFA)
Aggregated data on pension payments (SSIA)
Aggregated data on reinsurance premiums and claims paid (FCMC)

Capital account

Resources received from EU funds (Treasury)
Technical assistance (Treasury and MF)
Statistics on non-bank external payments (Bank of Latvia)

Finanšu konts**Tiešās investīcijas**

Pārskatu par ārējiem ieguldījumiem kopsavilkums (Latvijas Banka)
 MFI (izņemot centrālo banku) statistika (Latvijas Banka)
 Pārskats par investīcijām kredītiestāžu pamatkapitālā (FKTK)
 Nebanku ārējo maksājumu statistika (Latvijas Banka)
 Biržā kotēto uzņēmumu akciju cenas (RFB)

Portfeļieguldījumi

Pārskatu par ārējiem ieguldījumiem kopsavilkums (Latvijas Banka)
 MFI (izņemot centrālo banku) statistika (Latvijas Banka)
 Pārskats par investīcijām kredītiestāžu pamatkapitālā (FKTK)
 Latvijas Bankas bilance (Latvijas Banka)
 Valdības ārējais parāds (VK)
 Biržā kotēto uzņēmumu akciju cenas (RFB)
 Nebanku ārējo maksājumu statistika (Latvijas Banka)

Atvasinātie finanšu instrumenti

Latvijas Bankas bilance (Latvijas Banka)
 MFI (izņemot centrālo banku) statistika (Latvijas Banka)
 Pārskatu par vērtspapīru darījumiem kopsavilkums (FKTK)
 Nebanku ārējo maksājumu statistika (Latvijas Banka)

Citi ieguldījumi

Pārskatu par ārējiem ieguldījumiem kopsavilkums (Latvijas Banka)
 MFI (izņemot centrālo banku) statistika (Latvijas Banka)
 Latvijas Bankas bilance (Latvijas Banka)
 Valdības ārējais parāds (VK)
 Pārskats par valdības kontu atlikumiem ārvalstīs (VK)

Rezerves aktīvi

Latvijas Bankas bilance (Latvijas Banka)

1.3. Tekošais konts

Tekošais konts rāda noteiktā periodā veikto preču un pakalpojumu eksportu un importu, ienākumus un izdevumus (darba samaksu, dividendes, procentus) un kārtējos pārvedumus (ES fondu līdzekļus, iemaksas ES budžētā, privātpersonu naudas pārvedumus, pensijas, dāvinājumus, nodokļus u.c.), kas nav paredzēti ieguldījumiem. Preču un pakalpojumu eksports un citu tekošajā kontā atspoguļoto darījumu rezultātā no nerezidentiēm saņemamie naudas līdzekļi tiek parādīti kredītā ar "+" zīmi, savukārt preču un pakalpojumu imports un citu tekošajā kontā atspoguļoto darījumu rezultātā nerezidentiēm maksājamie naudas līdzekļi tiek parādīti debetā ar "-" zīmi.

1.3.1. Preces

Postenī "Preces", kas atspoguļo noteiktā periodā veikto preču eksportu un preču importu, ietver vispārējās nozīmes preces, preces pārstrādei, preču remontu, transporta organizāciju iegādātās preces un nemonetāro zeltu.

1.3.1.1. Vispārējās nozīmes preces

Informāciju par vispārējās nozīmes precēm gūst no CSP apkopotās ārējās tirdzniecības statistikas datiem. Tie ietver *Intrastat* pārskatu datus par preču tirdzniecības darījumiem ar ES valstīm un muitas kravu deklarāciju datus par preču tirdzniecības darījumiem ar ārpus ES esošajām valstīm (*Extrastat* dati). Ārējās tirdzniecības

Financial account**Direct investment**

Aggregated data on foreign investment (Bank of Latvia)
 MFI (excl. central bank) statistics (Bank of Latvia)
 Aggregated data on investment in credit institutions' share capital (FCMC)
 Statistics on non-bank external payments (Bank of Latvia)
 Prices for company shares quoted at the Stock Exchange (RSE)

Portfolio investment

Aggregated data on foreign investment (Bank of Latvia)
 MFI (excl. central bank) statistics (Bank of Latvia)
 Aggregated data on investment in credit institutions' share capital (FCMC)
 Bank of Latvia's balance sheet (Bank of Latvia)
 General government external debt (Treasury)
 Prices for company shares quoted at the Stock Exchange (RSE)
 Statistics on non-bank external payments (Bank of Latvia)

Financial derivatives

Bank of Latvia's balance sheet (Bank of Latvia)
 MFI (excl. central bank) statistics (Bank of Latvia)
 Aggregated data on transactions with securities (FCMC)
 Statistics on non-bank external payments (Bank of Latvia)

Other investment

Aggregated data on foreign investment (Bank of Latvia)
 MFI (excl. central bank) statistics (Bank of Latvia)
 Bank of Latvia's balance sheet (Bank of Latvia)
 General government external debt (Treasury)
 Aggregated data on balance of government accounts abroad (Treasury)

Reserve assets

Bank of Latvia's balance sheet (Bank of Latvia)

1.3 Current Account

The current account shows exports and imports of goods and services, income and expense (wages and salaries, dividends, interest payments), as well as current transfers (EU funds, contributions to the EU budget, cash transfers of private persons, pensions, donations, taxes, etc) not intended for investment, in a specified period of time. Exports of goods and services as well as funds arising from other transactions recorded in the current account and receivable from non-residents are credited to the account with a positive sign (+), whereas imports of goods and services as well as funds arising from other transactions recorded in the current account and payable to non-residents are debited to the account with a negative sign (-).

1.3.1 Goods

Goods covers exports and imports of general merchandise, goods for processing, repairs on goods, goods procured in ports by carriers, and non-monetary gold in a specified period of time.

1.3.1.1 General Merchandise

Data under *General merchandise* are derived from foreign trade statistics provided by the CSB. They include *Intrastat* data on trading of goods with the EU Member States and customs cargo declaration data on trading of goods with countries outside the EU (*Extrastat* data). In compiling foreign trade statistics, a special trade

statistikas dati Latvijā tiek sagatavoti, izmantojot speciālās tirdzniecības sistēmas shēmu (preču eksportā un preču importā neiekļauj ārvalstīs ražoto preču ievadumu muitas noliktavās un to izvedumu no muitas noliktavām uz ārvalstīm). Eksporta apjomā iekļauj preces, ko izved pārdošanai ārvalstīs, reeksportu, t.i., Latvijā importētās preces, kas izvestas atpakaļ uz ārvalstīm, un humāno un līdzīgu palīdzību. Importa apjomā iekļauj preces, kas deklarētas patēriņam Latvijā, preces, kas ievestas Latvijā no muitas noliktavām, un humāno un līdzīgu palīdzību.

CSP apkopotajā ārējās tirdzniecības statistikā preču eksportu uzrāda FOB cenās, bet preču importu – CIF cenās. Lai nodrošinātu atbilstību starptautiskajiem standartiem, saskaņā ar kuriem preču eksports un preču imports maksājumu bilancē uzrādāms FOB cenās, tiek veiktas preču importa datu korekcijas, izmantojot CSP aprēķinātos koeficientus, kuri rāda FOB un CIF cenu vidējo attiecību 1998. un 1999. gadā (līdz 2000. gadam preču imports muitas kravu deklarācijās tika uzrādīts gan FOB, gan CIF cenās). Preču importa datu korekcijas no CIF uz FOB cenām muitas kravu deklarāciju datiem (*Extrastat* dati) veic individuāli katram transporta veidam un preces izcelsmes valstij rezidentu un nerezidentu pārvadātāju dalījumā, bet *Intrastat* pārskatu datiem – individuāli katrai preces nosūtītājvalstij. Ja muitas kravas deklarācijā preču vērtība norādīta ārvalstu valūtā, šo vērtību pārrēķina latos pēc Latvijas Bankas noteiktā attiecīgās ārvalstu valūtas kursa muitas kravas deklarācijas aizpildīšanas dienā.

Ārējās tirdzniecības statistikā tiek iekļauta arī informācija par elektroenerģijas un dabasgāzes eksportu un importu.

Papildus ārējās tirdzniecības statistikas datiem tiek ietverta informācija no CSP apkopotajiem pārskatiem par tirdzniecības apjomu uz kuģiem, kas zvejo eksteritoriālajos ūdeņos, vērtības korekcija par Latvijā ražotajām un muitas noliktavās ievestajām precēm, kuras tiek eksportētas (preces novērtē tajās pašās cenās, kādas tām reģistrētas, ievadot muitas noliktavās), informācija no Latvijas Bankas peļņas un zaudējumu aprēķina par banknošu drukāšanas un monētu kalšanas izdevumiem un Latvijas Bankas apkopotās nebanku ārējo maksājumu statistikas (t.sk. informācija par jūras un gaisa transportlīdzekļu pirkšanu un pārdošanu uz rezidentu iegādātās preces ar katalogu starpniecību).

1.3.1.2. Preces pārstrādei

Preces pārstrādei ietver preces pārstrādei Latvijā un ārvalstīs. Preces pārstrādei Latvijā ir pārstrādei importētās preces ar saistībām par atpakaļizvešanu un pēc pārstrādes eksportētās preces. Preces pārstrādei ārvalstīs ir pārstrādei eksportētās preces ar saistībām par atpakaļiešanu un pēc pārstrādes importētās preces. Visus darījumus reģistrē pilnā vērtībā (pārstrādei ievesto vai izvesto preču vērtība un pēc pārstrādes izvesto vai ievesto preču pilnā vērtība (izejvielu un pārstrādes pakalpojuma vērtība)). Informāciju par precēm pārstrādei gūst no CSP apkopotās ārējās tirdzniecības statistikas datiem, kas aprēķināti, pamatojoties uz *Intrastat* pārskatu un muitas kravu deklarāciju datiem (pārrēķinot importa datus FOB cenās saskaņā ar 1.3.1.1. punktā minēto metodoloģiju). Ārējās tirdzniecības statistikas dati tiek koriģēti gadījumos, ja kāda no komercsabiedrībām pēc pārstrādes izvesto preču vērtībā iekļāvusi tikai pārstrādes pakalpojuma vērtību.

system scheme is used (where goods produced abroad are imported to and exported from customs warehouses, such imports and exports are excluded from the total). Exports include goods taken out of the country for trading abroad, re-exports, i.e. exports of goods previously imported to Latvia for exporting back to foreign countries, and humanitarian and similar aid. Imports include goods declared for domestic consumption, goods imported to Latvia from customs warehouses, and humanitarian and similar aid.

In foreign trade statistics compiled by the CSB, exported goods are stated in FOB value, while imported goods are stated in CIF value. In order to ensure consistency with the international standards, which require that exports and imports of goods be presented on a FOB basis in the balance of payments, data for imports of goods are adjusted using the coefficients calculated by the CSB, showing the average relation between FOB and CIF values in 1998 and 1999 (until 2000, imported goods in customs cargo declarations were stated in both FOB and CIF values). The adjustment from CIF to FOB values of goods imports stated in customs cargo declarations (*Extrastat* data) is made in the breakdown by resident and non-resident carrier for each mode of transport and each country of goods' origin separately, whereas the respective *Intrastat* data adjustments are made separately for each country of consignment. Where the price of goods in a customs cargo declaration is stated in a foreign currency, it is translated into lats, applying the Bank of Latvia's exchange rate for the respective currency as on the day the customs cargo declaration was filled out.

Foreign trade statistics also include data on exports and imports of electricity and natural gas.

In addition to foreign trade statistics, the following information is used: aggregated data compiled by the CSB on extraterritorial trade by shipping vessels, value adjustment on goods produced in Latvia and exported from customs warehouses (such goods are stated at the prices they have upon entering customs warehouses), information on banknote production and coinage costs from the Bank of Latvia's profit and loss statement, and statistics on non-bank external payments compiled by the Bank of Latvia (including data on purchase and sale of sea and air transport vehicles as well as goods bought by residents via catalogues).

1.3.1.2 Goods for Processing

Goods for processing covers goods for processing both in and outside Latvia. Goods for processing in Latvia include imports of goods for processing and subsequent exports of these goods. Goods for processing abroad include exports of goods for processing and subsequent imports of these goods. All transactions are recorded on a gross basis (the value of goods imported or exported for processing and the value of goods exported or imported after processing (raw material and processing services costs)). Data on goods for processing are derived from foreign trade statistics compiled by the CSB using information from *Intrastat* reports and customs cargo declarations (recalculating the respective prices in accordance with the methodology described in section 1.3.1.1). Foreign trade statistics are adjusted in cases where only processing services costs have been included in the value of goods exported after processing by a company.

1.3.1.3. Preču remonts

Preču remonta eksportā ietver nerezidentu īpašumā esošo kuģu, lidmašīnu un citu pamatlīdzekļu rezidentu veikto remontdarbu izmaksas, kas palielina pamatlīdzekļu vērtību, bet preču remonta importā – rezidentu īpašumā esošo kuģu, lidmašīnu un citu pamatlīdzekļu nerezidentu veikto remontdarbu izmaksas, kas palielina pamatlīdzekļu vērtību. Informāciju par preču remontu gūst no CSP, izmantojot *Intrastat* mēneša pārskatu un muitas kravu deklarāciju datus, veiktajiem aprēķiniem, Latvijas Bankas apkopoto pārskatu par transporta un starpniecības pakalpojumiem kopsavilkuma un nebanku ārējo maksājumu statistikas datiem.

1.3.1.4. Transporta organizāciju iegādātās preces

Transporta organizāciju iegādātās preces ir preces, ko nerezidentu transporta organizācijas iegādājas Latvijā savam patēriņam (eksports), bet rezidentu transporta organizācijas – ārvalstīs (imports). Šo datu avots ir Latvijas Bankas apkopoto pārskatu par transporta un starpniecības pakalpojumiem kopsavilkums.

1.3.1.5. Nemonetārais zelts

Informāciju par nemonetārā zelta (zelts, kas neietilpst rezerves aktīvos) eksportu un importu gūst, izmantojot Latvijas Bankas apkopotos nebanku ārējo maksājumu statistikas datus.

1.3.2. Pakalpojumi

1.3.2.1. Pārvadājumi

Pārvadājumi ir visi vienas valsts rezidentu sniegtie transporta pakalpojumi nerezidentiem. Tie ietver pasažieru pārvadājumus, kravu pārvadājumus, transportlīdzekļu nomu (kopā ar apkalpi) un citus transporta pakalpojumus un palīgdarbības.

Transporta pakalpojumus atspoguļo maksājumu bilances apakšpostēnos "Jūras transports", "Gaisa transports" un "Cits transports" (dzelzceļa, auto un cauruļvadu transports).

Latvijā informāciju par transporta pakalpojumiem gūst no Latvijas Bankas apkopoto pārskatu par transporta un starpniecības pakalpojumiem kopsavilkuma un nebanku ārējo maksājumu statistikas datiem. Izmanto arī CSP apkopotos ārējās tirdzniecības statistikas datus un, lietojot 1.3.1.1. punktā minēto aprēķina metodiku, iegūst starpību starp preču importu CIF un FOB cenās. No šīs starpības nodalīto nerezidentu veikto pārvadājumu daļu uzrāda maksājumu bilances postenī "Pārvadājumi" atbilstoši transporta veidam. Datus par pasažieru pārvadājumiem ar gaisa transportu gūst, aprēķinot izmantojot VAS "Starptautiskā lidosta "Rīga"" sniegto informāciju par aizlidojušo pasažieru skaitu aviokompāniju dalījumā, CSP datus par Latvijas Republikas robežu ar gaisa transportu šķērsojušo rezidentu un nerezidentu skaitu mēnesī un datus par katras aviokompānijas aviobiļešu vidējo cenu.

1.3.2.2. Braucieni

Postenī "Braucieni" ietver visas nerezidentu ceļotāju iegādātās preces un saņemtos pakalpojumus Latvijā un visus pirkumus (izmaksas), ko rezidenti ceļotāji veikuši ārvalstīs brauciena laikā. Šajā postenī neietver pasažieru starptautiskos pārvadājumus.

Par ceļotāju uzskata personu, kas ieradusies nerezidences valstī

1.3.1.3 Repairs on Goods

Credit entries under *Repairs on goods* cover the value of resident-performed repairs on ships, aircraft and other fixed assets owned by non-residents that increases assets' book value, while debit entries include the value of non-resident-performed repairs on ships, aircraft and other fixed assets owned by residents that increases assets' book value. The relevant information is derived from the CSB calculations on the basis of *Intrastat* monthly reports and customs cargo declarations, Bank of Latvia's aggregated data on transportation and intermediary services, and statistics on non-bank external payments.

1.3.1.4 Goods Procured in Ports by Carriers

Goods procured in ports by carriers covers goods procured by non-resident carriers for own consumption in Latvia (exports) and resident carriers abroad (imports). Data are derived from aggregated data on transportation and intermediary services compiled by the Bank of Latvia.

1.3.1.5 Non-Monetary Gold

Data on exports and imports of non-monetary gold (gold not included in reserve assets) are derived from the Bank of Latvia's statistics on non-bank external payments.

1.3.2 Services

1.3.2.1 Transportation

Transportation covers all transportation services rendered by residents of a country to non-residents and includes passenger traffic, freight traffic, rentals of transport vehicles (with crew), and other supporting and auxiliary services.

In the balance of payments, transportation services are recorded under items *Sea transport*, *Air transport* and *Other transport* (rail, road and pipeline).

Data on transportation services rendered in Latvia are derived from the Bank of Latvia's aggregated data on transportation and intermediary services and non-bank external payments statistics. CSB foreign trade statistics are also used to obtain, in accordance with the calculation methodology described in section 1.3.1.1, the difference between CIF and FOB values of imported goods. The share of transportation services rendered by non-residents is set apart and recorded under *Transportation* in the balance of payments consistently with the respective mode of transportation. Data on passenger transportation by air are obtained by using information on the number of passenger departures in the breakdown by airline provided by the SJSC Riga International Airport, CSB monthly data on the number of residents and non-residents crossing the border of the Republic of Latvia by air, and information on the average ticket prices of each airline.

1.3.2.2 Travel

Travel covers all goods and services purchased by non-resident travellers in Latvia and all purchases (expense) made by resident travellers outside Latvia. International carriage of travellers is not recorded under this item.

A traveller is a person arriving on a private or business trip in a

personiskā vai darījumu braucienā un uzturas šajā valstī ne ilgāk par 1 gadu. Izņēmums ir studenti, praktikanti un medicīnas iestāžu pacienti, kas tiek uzskatīti par ceļotājiem neatkarīgi no uzturēšanās laika nerezidences valstī.

Informācijai par braucieniem izmanto CSP apkopoto Latvijas Republikas robežu šķērsojušo personu apsekojuma statistikas datus. Robežkontroles punktos ceļotājus aptaujā četras reizes gadā, gūstot informāciju par nerezidentu izdevumiem Latvijā un par Latvijas rezidentu izdevumiem ārvalstīs. Ar matemātisko metožu palīdzību nosaka vienas personas vidējos izdevumus un, šos datus vispārīn, aprēķina kopējos ceļotāju izdevumus. Aprēķinos izmanto Latvijas Republikas Valsts robežsardzes reģistrēto valsts robežu šķērsojušo personu skaitu. Izmanto arī Latvijas Bankas apkopotos nebanku ārējo maksājumu statistikas datus.

1.3.2.3. Citi pakalpojumi

Postenī "Citi pakalpojumi" ietver tos pakalpojumus, kurus neiekļauj postenī "Pārvadājumi" un "Braucieni". Šajā postenī atspoguļo sakaru pakalpojumus, būvniecību, apdrošināšanas pakalpojumus, finanšu pakalpojumus, informācijas pakalpojumus un datorpakalpojumus, autoratlīdzību un maksu par licencēm, citus saimnieciskās darbības pakalpojumus, individuālos, kultūras un atpūtas pakalpojumus un citur neklasificētus valdības pakalpojumus.

Informāciju par šiem pakalpojumiem sniedz galvenokārt Latvijas Bankas apkopoto pārskatu par pakalpojumiem kopsavilkums un Latvijas Bankas apkopotā nebanku ārējo maksājumu statistika. Izmanto arī Latvijas Bankas apkopotos MFI (izņemot centrālo banku) statistikas datus, Latvijas Bankas peļņas un zaudējumu aprēķinu, ĀM pārskatu par Latvijas Republikas vēstniecību, pārstāvniecību un konsulātu ieņēmumiem un izdevumiem, FKTK pārskatu par pārāpdrošināšanas prēmijām un atlīdzībām un FM datus par iemaksām ES budžetā. Datus par ārvalstu vēstniecību, pārstāvniecību un konsulātu izdevumiem Latvijā gūst, aprēķinos izmantojot VID sniegto informāciju par ārvalstu vēstniecībām, pārstāvniecībām un konsulātiem atmaksāto pievienotās vērtības nodokli.

1.3.3. Ienākumi

1.3.3.1. Atlīdzība nodarbinātajiem

Šajā postenī ietver nerezidentu saņemto darba samaksu Latvijā un Latvijas rezidentu nopelnīto darba samaksu ārvalstīs. Tajā iekļauj arī darba devēju par labu nodarbinātajiem veiktās iemaksas sociālās apdrošināšanas fondos un pensiju fondos.

Kredīterakstu informācijas avoti ir Latvijas Bankas apkopoto pārskatu par jūrieku noslēgtajiem līgumiem darbam ārvalstīs kopsavilkums; datus par ārvalstu vēstniecībās, pārstāvniecībās un konsulātos Latvijā nodarbināto rezidentu darba samaksu gūst, aprēķinos izmantojot VID apkopoto informāciju par to veiktajām sociālās apdrošināšanas obligātajām iemaksām. Latvijas rezidentu gūto darba samaksu ārvalstīs novērtē Latvijas Banka, aprēķiniem izmantojot arī ārvalstu vēstniecību datus par Latvijas rezidentiem izsniegtajām darba atļaujām darbam ārvalstīs.

Debeterakstiem tiek izmantoti CSP apkopotie darba statistikas dati un ĀM dati par Latvijas Republikas vēstniecību, pārstāvniecību un konsulātu ieņēmumiem un izdevumiem.

non-residence country and staying in it for less than one year. Students, trainees and patients of medical establishments shall be an exception – they shall be classified as travellers regardless of the duration of their stay in another country.

Data on travel are obtained from the CSB aggregated data on persons entering and leaving the Republic of Latvia. Travellers are polled at border control points four times a year, thus obtaining information about non-residents' spending in Latvia and residents' spending abroad. The average spending of a traveller is calculated by mathematical methods, thereafter obtaining total travellers' spending. The number of travellers crossing the state border is provided by the State Border Guard of the Republic of Latvia. The Bank of Latvia's statistics on non-bank external payments are also used.

1.3.2.3 Other Services

Other services covers the services not included under *Transportation* and *Travel*. The item includes communication services, construction, insurance, financial services, computer and information services, royalties and license fees, other business services, personal, cultural and recreational services, and government services n.i.e.

Information on other services is mainly obtained from the aggregated data on services and aggregated data on non-bank external payments of the Bank of Latvia. MFI (excl. central bank) statistics compiled by the Bank of Latvia, the Bank of Latvia's profit and loss statement, aggregated data on revenue and expenditure of the Republic of Latvia embassies, representative offices and consulates provided by the MFA, data on disbursed re-insurance premiums and claims compiled by the FCMC, and information provided by the MF on contributions to the EU budget are also used. Data on expenditure of foreign embassies, representative offices and consulates in Latvia are calculated using information of the SRS on VAT repayments to foreign embassies, representative offices and consulates.

1.3.3 Income

1.3.3.1 Compensation of Employees

Compensation of employees comprises wages and salaries earned by non-residents in Latvia and by residents outside Latvia. Social security contributions to social security and pension funds made by employers on behalf of employees are also included.

The information source for credit entries is Bank of Latvia's aggregated data on contracts concluded by sailors for working abroad; information on wages and salaries of residents employed at foreign embassies, representative offices and consulates in Latvia is obtained from data compiled by the SRS on social security contributions made by foreign embassies, representative offices and consulates. The Bank of Latvia assesses the amount of compensation of Latvia's residents abroad using also information provided by foreign embassies on labour permits issued to the residents of Latvia for working abroad.

Debit entries are based on labour statistics compiled by the CSB and revenue and expenditure data of the Republic of Latvia embassies, representative offices and consulates of the Republic of Latvia compiled by the MFA.

1.3.3.2. Ieguldījumu ienākumi

Ieguldījumu ienākumi ir rezidentu gūtie ārvalstu finanšu aktīvu turēšanas ienākumi un maksājumi par ārvalstu finanšu saistībām. Kapitāla vērtības pieaugumu vai zudumus, kas rodas, turot finanšu aktīvus vai finanšu saistības, neuzskata par ieguldījumu ienākumiem. Tā ir daļa no aktīvu vai saistību atlikumu vērtības, un to uzrāda kā cenu pārmaiņas SIB.

Ieguldījumu ienākumi atspoguļo tiešo investīciju, portfeļieguldījumu un citu ieguldījumu ienākumus. Tiešo investīciju ienākumi ietver ienākumus par kapitāla vērtspapīriem (dividendes un reinvestētā peļņa) un maksu par parādu (procentus). Dividendes ir kapitāla vērtspapīru emitenta izmaksas no peļņas šo vērtspapīru turētājiem.

Reinvestētā peļņa ir uzņēmuma peļņas vai zaudējumu daļa, kas atbilstoši līdzdalības daļai pieder tiešajam investoram un paliek tiešo investīciju uzņēmuma rīcībā.

Maksa par parādu ir ienākumi, ko samaksā parāda vērtspapīru vai līdzīgu finanšu aktīvu (aizdevumi, tirdzniecības kredīti un noguldījumi) turētājiem.

Tiešo investīciju ienākumu atspoguļošanas laiks ir atkarīgs no ienākuma veida. Dividendes uzrāda tajā periodā, kurā tās aprēķina, t.i., kad tās kļūst pieejamas investoram. Reinvestēto peļņu uzrāda tajā periodā, kurā tā iegūta. Maksu par parādu (procentus) atspoguļo, izmantojot uzkrāšanas principu. Tiešo investīciju ienākumu datu avoti ir Latvijas Bankas apkopoto pārskatu par ārējiem ieguldījumiem kopsavilkums, nebanku ārējo maksājumu statistika, MFI (izņemot centrālo banku) statistika un FKTK sniegtais pārskats par investīcijām kredītiestāžu pamatkapitālā.

Portfeļieguldījumu ienākumus, tāpat kā tiešo investīciju ienākumus, maksājumu bilancē uzrāda ieguldījumu instrumentu daļījumā: ienākumi par kapitāla vērtspapīriem (dividendes) un ienākumi par parāda vērtspapīriem (obligācijas un parādzīmes un naudas tirgus instrumenti). Portfeļieguldījumu ienākumu datu avoti ir Latvijas Bankas apkopoto pārskatu par ārējiem ieguldījumiem kopsavilkums, nebanku ārējo maksājumu statistika, MFI (izņemot centrālo banku) statistika, Latvijas Bankas peļņas un zaudējumu aprēķins un VK apkopotā informācija par valdības ārējo parādu.

Citi ieguldījumu ienākumi ir ienākumi no ieguldījumiem, kas nattiecas uz tiešo investīciju un portfeļieguldījumu ienākumiem. Citu ieguldījumu ienākumu datu avoti ir Latvijas Bankas apkopoto pārskatu par ārējiem ieguldījumiem kopsavilkums, nebanku ārējo maksājumu statistika, MFI (izņemot centrālo banku) statistika, Latvijas Bankas peļņas un zaudējumu aprēķins un VK apkopotā informācija par valdības ārējo parādu.

1.3.4. Kārtējie pārvedumi

Kā kārtējos pārvedumus atspoguļo darījumus, kuros rezidents bez atlīdzības piešķir nerezidentam vai saņem no tā preces, pakalpojumus, finanšu aktīvus vai nefinanšu aktīvus, kas nav paredzēti ieguldījumiem. Kārtējos pārvedumus iedala valdības kārtējos pārvedumos un citu sektoru kārtējos pārvedumos. Valdības kārtējie pārvedumi ietver visus pārvedumus, kuru devējs vai saņēmējs ir valdība vai pašvaldība.

1.3.3.2 Investment Income

Investment income covers residents' income from holdings of foreign financial assets and payments on foreign financial liabilities. The increase or decrease in the value of capital arising from holdings of financial assets or financial liabilities is not regarded as investment income but is a part of assets or liabilities recorded in the i.i.p. as price changes.

Investment income consists of income from direct investment, portfolio investment and other investment. Direct investment income consists of income on equity (dividends and reinvested earnings) and income on debt (interest). Dividends are payments from the profit made by the issuer of equity securities to holders of securities.

Reinvested earnings are such part of company's profit or loss that is available to the direct investor in proportion to investor's holding in the enterprise and remains at the disposal of the direct investment enterprise.

Income on debt is interest payable to holders of debt securities or similar financial assets (loans, trade credits and deposits).

The time of recording the direct investment income depends on the type of income. Dividends are recorded at the time of their calculation, i.e. as of the date on which they become payable to investors. Reinvested earnings are recorded in the period in which they are earned. Income on debt (interest) is recorded on an accruals basis. Data on the direct investment income are mainly obtained from aggregated data on foreign investment, non-bank external payment statistics and MFI (excl. central bank) statistics compiled by the Bank of Latvia, as well as from aggregated data on investment in credit institutions' share capital compiled by the FCMC.

Similar to direct investment income, portfolio investment income is recorded in the balance of payments in the breakdown by investment instrument: income on equity (dividends) and income on debt securities (bonds and notes, and money market instruments). Data on portfolio investment income are obtained from aggregated data on foreign investment, non-bank external payment statistics and MFI (excl. central bank) statistics compiled by the Bank of Latvia, the Bank of Latvia's profit and loss statement, and statistics on general government foreign debt compiled by the Treasury.

Other investment income is income on investment other than direct investment and portfolio investment. Data on other investment income are obtained from aggregated data on foreign investment, statistics on non-bank external payments and MFI (excl. central bank) statistics compiled by the Bank of Latvia, the Bank of Latvia's profit and loss statement, and statistics on general government foreign debt compiled by the Treasury.

1.3.4 Current Transfers

Current transfers are transactions where a resident, without any compensation, provides a non-resident with or receives from non-resident goods, services, financial or non-financial assets not intended for investment. Current transfers fall into current transfers of the general government and current transfers of other sectors. Current transfers of the general government are those where either the donor or the recipient is the central government or local governments.

Kārtējo pārvedumu datu avoti ir VK sniegtā informācija par saņemtajiem ES fondu līdzekļiem un FM dati par reģistrēto ārvalstu un starptautisko organizāciju finansēto tehniskās palīdzības projektu finansējuma apjomu. ES fondu līdzekļus veido ES struktūrfondu un citu ES fondu līdzekļi. ES struktūrfondi ir Eiropas Lauksaimniecības virzības un garantiju fonds (subsīdijas zemniekiem), Eiropas Sociālais fonds un Zivsaimniecības vadības finansēšanas instruments. Citos ES fondos ietilpst citu ES programmu un iniciatīvu ietvaros saņemtie līdzekļi un pirmspievienošanās fondu (PHARE, SAPARD) līdzekļi. Debetierakstos uzrāda Latvijas valdības iemaksas ES budžetā un starptautiskajās organizācijās. Iemaksās ES budžetā ietilpst tradicionālie pašu resursi (muitas nodevas, ievedmuita lauksaimniecības precēm un cukura un izoglikozes nodokļi), pievienotās vērtības nodokļa pašu resursi un Lielbritānijas korekcija, kā arī nacionālā bruto ienākuma pašu resursi. Tradicionālie pašu resursi pilnā apjomā tiek uzrādīti kārtējos pārvedumos, bet, tā kā valstīm ES budžetā jāiemaksā 75% no faktiski iekasētā tradicionālo pašu resursu apjoma, 25% no kopsomas tiek uzrādīti citur neklasificēto valdības pakalpojumu kredītā kā no ES saņemtā kompensācija par tradicionālo pašu resursu iekasēšanu.

Datus par citu sektoru kārtējiem pārvedumiem sniedz Latvijas Bankas apkopotā nebanku ārējo maksājumu statistika (tiek ietverta arī informācija par privātpersonu visu veidu ārējiem maksājumiem, kas veikti, izmantojot banku pakalpojumus), CSP apkopoto starptautisko naudas pārvedumu kopsavilkums un CSP apkopotās ārējās tirdzniecības statistikas dati par humānās palīdzības apjomu, Latvijas Bankas peļņas un zaudējumu aprēķins, FKTK pārskats par pārāpdrošināšanas prēmijām un atlīdzībām un VSAA apkopotā informācija par rezidentu no ārvalstīm saņemtajām pensijām un nerezidentiem izmaksātajām pensijām.

1.4. Kapitāla un finanšu kots

1.4.1. Kapitāla kots

Kapitāla kontā iekļauti divi posteņi – "Kapitāla pārvedumi" un "Neproducētie nefinanšu aktīvi". Kapitāla pārvedumi ietver darījumus, kuros rezidents bez atlīdzības piešķir nerezidentam vai saņem no tā finanšu aktīvus vai nefinanšu aktīvus, kas paredzēti ieguldījumiem. Neproducētie nefinanšu aktīvi ietver darījumus, kas saistīti ar aktīviem, kurus lieto vai kuri nepieciešami preču ražošanā un pakalpojumu sniegšanā, bet paši netiek radīti (zemes pirkšana un pārdošana), un darījumus, kas saistīti ar nemateriāliem aktīviem (patenti, autortiesības, preču zīmes, franšīzes u.c.).

Kapitāla konta datu avoti ir VK sniegtā informācija par saņemtajiem ES fondu līdzekļiem un FM dati par reģistrēto ārvalstu un starptautisko organizāciju finansēto tehniskās palīdzības projektu finansējuma apjomu, kā arī Latvijas Bankas apkopotā nebanku ārējo maksājumu statistika. ES fondu līdzekļus veido ES struktūrfondu, Kohēzijas fonda un citu ES fondu līdzekļi. ES struktūrfondi ir Eiropas Reģionālās attīstības fonds, Eiropas Lauksaimniecības virzības un garantiju fonds un Zivsaimniecības vadības finansēšanas instruments. Citos ES fondos ietilpst citu ES programmu un iniciatīvu ietvaros saņemtie līdzekļi un pirmspievienošanās fondu (PHARE) līdzekļi.

Data on current transfers is based on information provided by the Treasury on the resources received from the EU funds and on the funding for technical assistance projects from registered foreign and international organisations obtained from the MF. Transfers from EU funds include those of the EU structural funds and other EU funds. EU structural funds are the European Agricultural Guidance and Guaranty Fund (subsidies to farmers), the European Social Fund and the Financial Instrument for Fisheries Guidance. Other EU funds comprise resources received under other EU programmes and initiatives and pre-accession funds (PHARE, SAPARD). Debit entries record payments of the Latvian government to the EU budget and international organisations. Payments to the EU budget comprise the traditional own resources (customs duties, import duties on agricultural products, tax on sugar and isoglucose), VAT own resource and the rebate of the United Kingdom, as well as own resources of the national gross income. The Member States have to pay to the EU budget 75% of the actually collected traditional own resources. Nevertheless, all collected amount is recorded under *Current transfers*, with 25% recorded under *Government services n.i.e.* (credit) as EU reimbursement for cost of collecting traditional own resources.

Data on other sectors' current transfers are derived from statistics on non-bank external payments compiled by the Bank of Latvia (including data on all types of payments made by private persons using banking services), aggregated data on international cash transfers and aggregated foreign trade data on the scope of humanitarian aid compiled by the CSB, the Bank of Latvia's profit and loss statement, reinsurance premiums and claims paid (FCMC) as well as information compiled by the SSIA on pensions paid to residents by foreign governments and pensions paid to non-residents.

1.4 Capital and Financial Account

1.4.1 Capital Account

The *Capital account* covers *Capital transfers* and *Non-produced non-financial assets*. Capital transfers are transactions where a resident, without any compensation, provides a non-resident with or receives from a non-resident financial or non-financial assets intended for investment. Non-produced non-financial assets cover transactions with assets, which are used or are necessary for use in the manufacture of goods and provision of services but which are not produced (e.g. acquisition and disposal of land), and transactions involving non-produced intangibles (patents, copyright, trade marks, franchise, etc).

Capital account data is based on information provided by the Treasury on resources received from the EU funds and the MF regarding the funding of technical assistance projects from registered foreign and international organisations as well as from statistics on non-bank external payments compiled by the Bank of Latvia. The resources of the EU funds are made up of EU structural funds, the Cohesion Fund, and other EU funds. EU structural funds are the European Regional Development Fund, the European Agricultural Guidance and Guaranty Fund, and the Financial Instrument for Fisheries Guidance. Other EU funds comprise resources received under other EU programmes and initiatives, and pre-accession funds (PHARE).

1.4.2. Finanšu konts

Finanšu kontā ietver darījumus ar finanšu aktīviem un finanšu pasīviem starp rezidentiem un nerezidentiem. Finanšu konta sniegtā informācija ļauj spriest par finanšu resursu pietiekamību tekošajā kontā uzrādīto darījumu finansēšanai.

Finanšu kontā ierakstus atspoguļo kā neto pārmaiņas, t.i., kā starpību starp kredīta un debeta grāmatojumiem (ar "+" zīmi tiek uzrādīta resursu ieplūde valstī, kas norāda uz aktīvu samazinājumu vai pasīvu palielināšanos, un ar "-" zīmi – resursu aizplūde no valsts, kas norāda uz aktīvu palielināšanos vai pasīvu samazināšanos). Finanšu konts ietver piecas lielas finanšu resursu grupas – tiešās investīcijas, portfeļieguldījumus, atvasinātos finanšu instrumentus, citus ieguldījumus un rezerves aktīvus.

1.4.2.1. Tiešās investīcijas

Tiešās investīcijas ir investīcijas, ko ārvalstu investors (tiešais investors) veic, lai iegūtu būtisku līdzdalību (īpašumtiesības, kas atbilst vismaz 10% no parastajām akcijām vai balsstiesībām) kādā Latvijas komercsabiedrībā (tiešo investīciju uzņēmums; "Tiešās investīcijas Latvijā") vai Latvijas investors kādā ārvalstu uzņēmumā ("Tiešās investīcijas ārvalstīs"). Tās ietver tiešās investīcijas pašu kapitāla, reinvestētās peļņas un cita kapitāla veidā. Tiešajām investīcijām raksturīgas ilgtermiņa attiecības starp tiešo investoru un tiešo investīciju uzņēmumu. Tiešais investors var būt gan fiziskā, gan juridiskā persona.

Pašu kapitāls ietver tiešo investīciju uzņēmumu akcijas (daļas) un citus kapitāla ieguldījumus. Šajā postenī uzrāda vēsturisko investīciju pārpirkšanu un jaunus ieguldījumus tiešo investīciju uzņēmumā. Reinvestētā peļņa ir uzņēmuma peļņas vai zaudējumu daļa, kas atbilstoši līdzdalības daļai pieder tiešajam investoram un paliek tiešo investīciju uzņēmuma rīcībā. Cits kapitāls ietver tirdzniecības kredītus, aizņēmumus un aizdevumus, kas veikti starp tiešajiem investoriem un tiešo investīciju uzņēmumiem, tiešo investoru un tiešo investīciju uzņēmumu emitēto parāda vērtspapīru savstarpēju pirkšanu un pārdošanu un citus aktīvus un saistības starp tiešo investoru un tiešo investīciju uzņēmumu. Tiešo investīciju uzņēmuma līdzdalību tiešā investora uzņēmumā mazāk nekā 10% apjomā arī atspoguļo kā tiešo investīciju kapitālu.

Informāciju par tiešajām investīcijām sniedz Latvijas Bankas apkopoto pārskatu par ārējiem ieguldījumiem kopsavilkums, MFI (izņemot centrālo banku) statistika un FKTK sniegtais pārskats par investīcijām kredītiestāžu pamatkapitālā. Tiek izmantoti arī Latvijas Bankas apkopotie nebanku ārējo maksājumu statistikas dati.

Latvijā veiktās ārvalstu tiešās investīcijas pašu kapitālā tiek atspoguļotas pēc iespējas tuvāk tirgus cenām. Atšķirīgi tiek novērtētas ieguldījumu vērtības biržā nekotētos un biržā kotētos uzņēmumos. Ieguldījumu vērtības biržā nekotētos uzņēmumos iegūst, izmantojot ECB rekomendēto pašu kapitāla metodi (pašu kapitāls bilances vērtībā). Pašu kapitāls (PK) ietver šādus posteņus: akciju vai daļu kapitāls (pamatkapitāls), akciju emisijas uzcelojums, ilgtermiņa ieguldījumu pārvērtēšanas rezerve, rezerves, iepriekšējo gadu nesadalītā peļņa un pārskata gada nesadalītā peļņa. PK vērtību kā starpību starp aktīviem un saistībām par katru informācijas

1.4.2 Financial Account

Financial account shows transactions with financial assets and financial liabilities between residents and non-residents. Data of the financial account provides information about the adequacy of financial resources available for financing the transactions recorded in the current account.

All entries in the financial account reflect net changes, i.e. a difference between credit and debit entries (inflow of funds is shown with a positive sign (+) indicating either a decrease in assets or an increase in liabilities, whereas outflow of funds is shown with a negative sign (-) indicating either an increase in assets or a decrease in liabilities). The financial account includes five large groups of financial resources: *Direct investment*, *Portfolio investment*, *Financial derivatives*, *Other investment* and *Reserve assets*.

1.4.2.1 Direct Investment

Direct investment is investment by a foreign investor (direct investor) made to acquire a lasting interest (corresponding to at least a 10% ownership of ordinary shares or voting rights) in a commercial company of Latvia (direct investment enterprise; *Direct investment in Latvia*) or by a Latvian investor in a foreign enterprise (*Direct investment abroad*). The components of direct investment are equity capital, reinvested earnings and other capital. Direct investment implies long-term relationship between a direct investor and direct investment enterprise. Direct investor can be either a natural or legal person.

Equity capital comprises shares (units) of direct investment enterprises and other capital investments. The acquisition of the historic investment and new investments in a direct investment enterprise are included. Reinvested earnings are a part of an enterprise's profit or loss that belongs to the direct investor in proportion to its holding and remains at the disposal of the direct investment enterprise. Other capital comprises trade credits, borrowing and lending transactions conducted between direct investors and direct investment enterprises, reciprocal acquisition and disposal of debt securities issued by direct investors and direct investment enterprises, as well as other assets and liabilities between a direct investor and a direct investment enterprise. Holdings of less than 10% of the direct investment enterprise in the enterprise of the direct investor are also reported as direct investment capital.

Information on direct investment is derived from aggregated data on foreign investment and MFI (excl. central bank) statistics compiled by the Bank of Latvia, aggregated data on investment in credit institutions' share capital compiled by the FCMC. Non-bank external payment statistics compiled by the Bank of Latvia are also used.

To the extent possible, foreign direct investment in equity capital in Latvia is recorded at market value. The market value of investment in unlisted and listed companies is valued differently. Market values of investment in unlisted companies are obtained by using the equity capital approach (own funds at book value) recommended by the ECB. Equity capital (EC) comprises the following items: shares and equity holdings (share capital), share premium, revaluation reserve of long-term investment, reserves, undistributed profit of previous years, and undistributed profit of the reporting year. The value of EC is obtained as a difference between assets and liabilities

sniedzēju gūst no Latvijas Bankas apkopotajiem pārskatiem par ārējiem ieguldījumiem un MFI (izņemot centrālo banku) statistikas datiem. Vienas akcijas (daļas) vērtība tiek noteikta pēc kopējās PK bilances vērtības. PK pārmaiņas pārskata periodā katra ārvalstu investora līmenī tiek sadalītas darījuma pārmaiņās (D), vēsturisko investīciju cenu pārmaiņās (P) un citās pārmaiņās (C):

$$\Delta PK = D + P + C, \text{ kur}$$

$$D = D_n \cdot P_b \quad P = K_s \cdot (P_b - P_s) \quad C = C_n \cdot P_b$$

kur:

D_n – ārvalstu investoram piederošā akciju (daļu) skaita pārmaiņas pamatkapitālā darījuma rezultātā;

C_n – ārvalstu investoram piederošo akciju (daļu) skaita pārmaiņas pamatkapitālā citu pārmaiņu rezultātā;

K_s – ārvalstu investoram piederošais akciju (daļu) skaits pamatkapitālā pārskata perioda sākumā;

P_b un P_s – vienas akcijas (daļas) cena (PK/kopējais pamatkapitāls) attiecīgi pārskata perioda beigās un sākumā.

Ieguldījumu vērtības biržā kotētos uzņēmumos iegūst līdzīgi, vienīgi vienas akcijas cena pārskata perioda beigās un sākumā tiek iegūta, izmantojot RFB datus.

Maksājumu bilancē tiek atspoguļotas tikai darījuma pārmaiņas (D), savukārt starptautisko investīciju bilancē ietver visu veidu pārmaiņu rezultātā (D, P un C) radītās pārmaiņas ieguldījumu atlikumos.

1.4.2.2. Portfeļieguldījumi

Portfeļieguldījumi ir ieguldījumi, kurus Latvijas rezidenti veic citu valstu rezidentu emitētajos vērtspapīros ("Aktīvi") un citu valstu rezidenti – Latvijas rezidentu emitētajos vērtspapīros ("Pasīvi"). Portfeļieguldījumu darījumā ieguldītāja mērķis ir ieguldījuma vērtības pieaugums vai iespēja saņemt dividendes vai procentu ieņēmumus no ieguldītajiem resursiem, nevis tieši ietekmēt komercsabiedrības pārvaldes institūcijas. Portfeļieguldījumu darījumi ietver gan īstermiņa, gan ilgtermiņa finanšu instrumentus. Portfeļieguldījumu raksturīga iezīme ir finanšu instrumentu brīva tirgošana vērtspapīru tirgū. Maksājumu bilancē portfeļieguldījumus klasificē pēc finanšu instrumenta veida: kapitāla vērtspapīri un parāda vērtspapīri (obligācijas un parādzīmes un naudas tirgus instrumenti).

Portfeļieguldījumi kapitāla vērtspapīros (gan no jauna emitētās, gan otrreizējā tirgū apgrozībā esošās akcijas) ietver akciju (daļu) pirkšanu un pārdošanu, ja tās apstiprina nerezidenta līdzdalību rezidenta uzņēmuma vai rezidenta līdzdalību nerezidenta uzņēmuma pamatkapitālā mazāk nekā 10% apjomā. Iznēmums ir gadījumi, kad līdzdalība, kas mazāka par 10%, tiek iegūta tiešā investora uzņēmumā (atspoguļo pie tiešajām investīcijām). Lai Latvijā veikto portfeļieguldījumu kapitāla vērtspapīru dati (pasīvi) tiktu atspoguļoti pēc iespējas tuvāk tirgus cenām, par biržā kotētajiem uzņēmumiem tiek izmantoti RFB dati, bet par biržā nekotētajiem uzņēmumiem – dati, kas iegūti, izmantojot ECB rekomendēto pašu kapitāla metodi (pašu kapitāls bilances vērtībā) atbilstoši 1.4.2.1. punktā aprakstītajai metodoloģijai.

Portfeļieguldījumi obligācijās un parādzīmēs ietver darījumus, kuru rezultātā nerezidenti, kas nav tiešie investori vai tiešo investīciju

for each provider of information from the Bank of Latvia's aggregated data on foreign investment and MFI (excl. central bank) statistics. The value of one share (unit) is obtained from the total EC book value. EC changes in the reporting period with regard to each foreign investor are recorded in the breakdown by change arising from transaction (D), price changes for historic investment (P) and other changes (C):

$$\Delta PK = D + P + C, \text{ where}$$

$$D = D_n \cdot P_b \quad P = K_s \cdot (P_b - P_s) \quad C = C_n \cdot P_b$$

where

D_n is changes in the number of shares (units) owned by a foreign investor in the share capital arising from a transaction;

C_n is changes in the number of shares (units) owned by a foreign investor in the share capital arising from other changes;

K_s is the number of shares (units) owned by a foreign investor in the share capital at the beginning of the reporting period;

P_b and P_s are share (unit) prices (EC/total share capital) at the end and the beginning of the reporting period, respectively.

Market values of investment in listed companies are obtained in a similar way, with an exception that the price of one share at the end and beginning of the reporting period is obtained using RSE data.

Only changes arising from transactions (D) are recorded in the balance of payments, whereas the international investment position records all changes in investment positions resulting from all kinds of changes (D, P and C).

1.4.2.2 Portfolio Investment

Portfolio investment covers acquisitions by Latvia's residents of securities issued by non-residents (*Assets*), and acquisitions by non-residents of the securities issued by Latvia's residents (*Liabilities*). Portfolio investment is made with the purpose of increasing the investment value or earning dividends or interest, without directly influencing the management of the company. Portfolio investment includes the short-term and long-term financial instruments. Financial instruments included under portfolio investment are freely tradable. In the balance of payments, portfolio investment is classified into *Equity securities* and *Debt securities* (bonds and notes, money market instruments).

Portfolio investment in equity securities (new share issues and shares traded in the secondary market) covers acquisition and disposal of shares (units) if they represent a holding of less than 10% of a non-resident's ownership in the capital of a resident's enterprise or of a resident's holding in the capital of a non-resident's enterprise. A holding of less than 10% in the capital of a direct investor's enterprise (recorded under direct investment) shall be an exception. To record the data on portfolio investment in equity securities in Latvia (liabilities) at the market value to the extent possible, information on listed enterprises provided by the RSE is used, whereas data for unlisted enterprises are derived by applying the equity capital approach (own funds at book value) recommended by the ECB consistently with methodology in section 1.4.2.1.

Portfolio investment in bonds and notes includes transactions where non-residents other than direct investors or direct investment enterprises acquire and dispose of their holdings of debt securities

uzņēmumi, pērk un pārdod to valdījumā esošos parāda vērtspapīrus, kuru emisijas brīdī noteiktais dzēšanas termiņš pārsniedz vienu gadu. Kā portfeļieguldījumus atspoguļo arī šo parāda vērtspapīru dzēšanu.

Naudas tirgus instrumentu emisijas brīdī noteiktais dzēšanas termiņš ir līdz 1 gadam (ieskaitot).

Katru portfeļieguldījumu veidu atspoguļo sektoru dalījumā (centrālā banka, valdība, MFI (izņemot centrālo banku) un citi sektori).

Centrālās bankas portfeļieguldījumu datu avots ir Latvijas Bankas bilance. Informāciju par valdības un MFI (izņemot centrālo banku) sektora portfeļieguldījumiem sniedz Latvijas Bankas apkopotā MFI (izņemot centrālo banku) statistika, FKTK sagatavotais pārskats par investīcijām kredītiestāžu pamatkapitālā un VK apkopotie valdības ārējā parāda dati. Informāciju par citu sektoru portfeļieguldījumiem gūst no Latvijas Bankas apkopoto pārskatu par ārējiem ieguldījumiem kopsavilkuma. Tiek izmantoti arī Latvijas Bankas apkopotie nebanku ārējo maksājumu statistikas dati.

1.4.2.3. Atvasinātie finanšu instrumenti

Atvasinātie finanšu instrumenti ietver darījumus ar biržā tirgotajiem nākotnes līgumiem (*futures*), biržā netirgotajiem nākotnes līgumiem (*forwards*) un iespējas līgumiem (*options*), kuri noslēgti starp rezidentu un nerezidentu, un citiem līgumiem, kuri noslēgti uz kāda reāla vai nosacīta aktīva pamata un kuru vērtība atkarīga no procentu likmju, valūtas kursu, akciju cenu, akciju indeksu, preču cenu un citu līdzīgu faktoru pārmaiņām periodā no līguma noslēgšanas datuma līdz līguma izpildes datumam. Ieguldījumus atvasinātajos finanšu instrumentos maksājumu bilancē atspoguļo sektoru dalījumā (centrālā banka, valdība, MFI (izņemot centrālo banku) un citi sektori).

Informāciju par ieguldījumiem atvasinātajos finanšu instrumentos gūst no Latvijas Bankas bilances, MFI (izņemot centrālo banku) statistikas, FKTK apkopoto pārskatu par vērtspapīru darījumiem kopsavilkuma un Latvijas Bankas apkopotās nebanku ārējo maksājumu statistikas datiem.

1.4.2.4. Citi ieguldījumi

Citi ieguldījumi ir visi finanšu darījumi, kurus neietver tiešajās investīcijās, portfeļieguldījumos, atvasinātajos finanšu instrumentos un rezerves aktīvos. Citus ieguldījumus atspoguļo ieguldījuma veidu (tirdzniecības kredīti, aizdevumi, aizņēmumi, nauda un noguldījumi, citi aktīvi un citi pasīvi) un sektoru (centrālā banka, valdība, MFI (izņemot centrālo banku) un citi sektori) dalījumā.

Tirdzniecības kredīti ir darījumi, kuru rezultātā preču pārdevējs vai pakalpojumu sniedzējs piegādā preces vai sniedz pakalpojumus avansā (ar pēcsamaksu) vai preču pircējs vai pakalpojumu saņēmējs veic avansa maksājumus (priekšsamaksu).

Aizdevumi ir darījumi, kuru rezultātā kreditors, vienojoties ar debitoru, nodod tam finanšu aktīvus, un, ja pretī tiek saņemts parādu apstiprinošs dokuments, to nevar pārdot vai nodot tālāk.

Nauda un noguldījumi ietver rezidentu veikto noguldījumu palielinājumu un samazinājumu ārvalstu kredītiestādēs, ārvalstu valūtas pārmaiņas kasē un nerezidentu veikto noguldījumu palielinājumu un samazinājumu Latvijas MFI (izņemot centrālo banku).

with original maturity of over one year. The redemption of such debt securities is also reflected under portfolio investment.

Money market instruments have original maturity of up to one year (inclusive).

Each category of portfolio investment is recorded in the breakdown by institutional sector (central bank, general government, MFIs (excl. central bank) and other sectors).

Portfolio investment data of the central bank are derived from the Bank of Latvia's balance sheet. Data on portfolio investment in the general government and MFI sectors (excl. central bank) are obtained from aggregated MFI (excl. central bank) statistics compiled by the Bank of Latvia, aggregated data on investment in credit institutions' share capital compiled by the FCMC, and statistics on the government foreign debt compiled by the Treasury. Information regarding portfolio investment in other sectors is derived from the Bank of Latvia's aggregated data on foreign investment. Likewise, statistics on non-bank external payments compiled by the Bank of Latvia are used.

1.4.2.3 Financial Derivatives

Financial derivatives covers futures, forward foreign exchange contracts and options with a resident and non-resident as contracting parties, and other contracts that are concluded on the basis of a real or notional asset and whose value depends on changes in interest rates, exchange rates, share prices, stock indices, goods prices and other similar factors in the period between the contract conclusion and expiration date. In the balance of payments, investment in financial derivatives is recorded in the breakdown by sector (central bank, general government, MFIs (excl. central bank), and other sectors).

Data on investment in financial derivatives are derived from the Bank of Latvia's balance sheet, MFI (excl. central bank) statistics, aggregated data on transactions with securities compiled by the FCMC, and statistics on non-bank external payments compiled by the Bank of Latvia.

1.4.2.4 Other Investment

Other investment covers all financial transactions that are not included under *Direct investment*, *Portfolio investment*, *Financial derivatives* and *Reserve assets*. Other investment is broken down by investment type (trade credits, loans, currency and deposits, other assets, and other liabilities) and institutional sector (central bank, general government, MFIs (excl. central bank), and other sectors).

Trade credits are transactions where the supplier of goods or provider of services procures goods or renders services in advance (direct extension of credit) or where the buyer of goods or services makes an advance payment (prepayment).

Loans are transactions, where the creditor, upon an agreement with the debtor, transfers financial assets to the debtor; if the creditor receives a document confirming the debt, it cannot be sold or transferred to a third party.

Currency and deposits covers an increase or decrease in deposits made by residents with non-resident (foreign) credit institutions, changes in foreign currency in vault, and an increase or decrease

Citi aktīvi un citi pasīvi ietver jebkurus citus darījumus, kas nav kvalificējami kā tirdzniecības kredīti, aizdevumi, aizņēmumi un nauda un noguldījumi. Šeit tiek iekļautas arī Latvijas iemaksas starptautisko organizāciju kapitālā.

Informācijas par citiem ieguldījumiem avots ir Latvijas Bankas apkopoto pārskatu par ārējiem ieguldījumiem kopsavilkums un MFI (izņemot centrālo banku) statistika. Informāciju par centrālās bankas citiem ieguldījumiem sniedz Latvijas Bankas bilance, bet informāciju par valdības sektora citiem ieguldījumiem gūst no VK apkopotās informācijas par valdības ārējo parādu un valdības kontu atlikumiem ārvalstīs.

1.4.2.5. Rezerves aktīvi

Maksājumu bilances rezerves aktīvus veido monetārais zelts, Speciālās aizņēmuma tiesības (XDR), rezerves pozīcija SVF, aktīvi ārvalstu valūtās (nauda, noguldījumi un vērtspapīri) un citas prasības.

Finanšu aktīvus, kuri ir centrālās bankas rīcībā un kurus nevar kvalificēt kā rezerves aktīvus, pieskaita portfeļieguldījumiem vai citiem ieguldījumiem.

Informāciju par rezerves aktīviem gūst no Latvijas Bankas bilances.

1.5. Novirze

Maksājumu bilance tiek sagatavota, izmantojot dažādus datu avotus, ko apkopo ne tikai Latvijas Banka, bet arī citas institūcijas, tāpēc parasti maksājumu bilancē rodas uzskaites kļūda, ko sauc par novirzi. Novirzes apjomam ilgākā laika periodā vajadzētu izlīdzināties – vienā periodā novirze var būt pozitīva, citā – negatīva, bet svarīgi, lai viena tendence neturpinātos ilgi. "+" zīme norāda uz tekošā konta finansējuma iztrūkumu, bet "-" zīme – uz finansējuma pārpalikumu.

2. LATVIJAS STARPTAUTISKO INVESTĪCIJU BILANCE

Starptautisko investīciju bilance ir statistikas pārskats, kas atspoguļo Latvijas finanšu prasību ("Aktīvi") un finanšu saistību ("Pasīvi") pret pārējām valstīm atlikumu vērtību un sastāvu noteiktā datumā, kā arī šo atlikumu vērtības pārmaiņu iemeslus attiecīgajā laika periodā. Atlikumu vērtības pārmaiņas var notikt neto darījumu rezultātā (maksājumu bilances dati), valūtas kursu svārstību dēļ, cenu pārmaiņu rezultātā vai citu pārmaiņu (galvenokārt dažādu veidu pārklasifikācijas informācijas sniedzēja uzskaites sistēmā, kā arī parāda kapitalizācijas u.c. darbību) dēļ. Starptautisko investīciju bilancē investīcijas iedala aktīvos un pasīvos. Gan aktīvi, gan pasīvi ietver tiešās investīcijas, portfeļieguldījumus, atvasinātos finanšu instrumentus un citus ieguldījumus, bet aktīvi – arī rezerves aktīvus. Starptautisko investīciju bilances datu avoti ir tādi paši kā maksājumu bilances finanšu kontam.

3. LATVIJAS ĀRĒJAIS PARĀDS

Pārskatu par Latvijas ārējo parādu Latvijas Banka sniedz saskaņā ar Starptautiskā Valūtas fonda "Ārējā parāda statistika: Sagatavotāju un lietotāju rokasgrāmata" prasībām un izmantojot starptautisko investīciju bilances datus.

in non-residents' deposits with Latvia's MFIs (excl. central bank).

Other assets and *Other liabilities* include any other transactions that cannot be classified as trade credits, loans, and currency and deposits. Latvia's payments to the capital of international organisations are also recorded under this item.

Data on other investment are derived from aggregated data on foreign investment and MFI (excl. central bank) statistics compiled by the Bank of Latvia. Data on other investment of the Bank of Latvia is based on the Bank of Latvia's balance sheet, whereas data on other investment of the government sector are derived from information on the government external debt and the balance of government accounts abroad provided by the Treasury.

1.4.2.5 Reserve Assets

In the balance of payments, reserve assets are made up of monetary gold, Special Drawing Rights (XDR), reserve position in the IMF, foreign exchange (currency, deposits and securities), and other claims.

Financial assets that are at the disposal of the central bank and cannot be classified as reserve assets are recorded under *Portfolio investment* or *Other investment*.

Data on reserve assets are derived from the Bank of Latvia's balance sheet.

1.5 Errors and Omissions

As the balance of payments' accounts are prepared using various data sources compiled not only by the Bank of Latvia but also other institutions, discrepancies in entries, known as errors and omissions, may occur. Over a longer horizon, with the deviation being positive at one time and negative at another, errors and omission should level out; yet it is important for either tendency not to persist too long. A positive sign (+) indicates a deficit of the current account financing, whereas a negative sign (–) points to surplus financing.

2 LATVIA'S INTERNATIONAL INVESTMENT POSITION

International investment position is a statistical statement reflecting the value and composition of Latvia's financial claims (*Assets*) on and financial obligations (*Liabilities*) to the rest of the world, respectively, at a specified date. Changes in the residual values may occur as a result of net flows (balance of payments data), exchange rate changes, price changes, and other adjustments (mainly due to various reclassifications in the system of information provider, debt capitalisation, etc). Investment under international investment position is classified into assets and liabilities. Both assets and liabilities include direct investment, portfolio investment, financial derivatives, and other investment, with reserve assets also included under *Assets*. Sources for the international investment position are the same as for the financial account of the balance of payments.

3 LATVIA'S EXTERNAL DEBT

The Bank of Latvia reports information on Latvia's external debt in accordance with the IMF manual *External Debt Statistics: Guide for Compilers and Users* on the basis of international investment position data.

Ārējā parāda (bruto) dati sniegti sektoru (valdība, centrālā banka, MFI (izņemot centrālo banku) un citi sektori), ieguldījuma veidu un termiņu dalījumā. Tie atspoguļo Latvijas parādu radošās saistības pret pārējām valstīm.

Ārējie aktīvi atspoguļo Latvijas finanšu prasību atbilstošās pozīcijas (netiek ietverti posteņa "Rezerves aktīvi" apakšposteņi "Monētārais zelts" un "Speciālās aizņēmuma tiesības").

Ārējais parāds (neto) tiek aprēķināts kā bruto ārējais parāds mīnus ārējie aktīvi.

4. LATA EFEKTĪVIE KURSI

Lata efektīvie kursi ir lata vidējie svērtie kursi attiecībā pret Latvijas galveno tirdzniecības partnervalstu valūtām. Tos izmanto Latvijas ārējās konkurētspējas noteikšanai un izsaka kā lata NEK un REK indeksus.

Lata NEK indekss tiek aprēķināts kā vidējais ģeometriskais (svērtais) lata kursa (Latvijas galveno tirdzniecības partnervalstu valūtās) indekss:

$$NEK = \prod_{i=1}^n \left(\frac{1}{e_i} \right)^{w_i},$$

kur:

n – aprēķinā iekļauto tirdzniecības partnervalstu skaits;

e_i – i valsts attiecīgā perioda vidējā valūtas kursa (latos) indekss (bāzes periods – 1996. gada janvāris);

w_i – i valsts īpatsvars Latvijas ārējās tirdzniecības apgrozījumā ar aprēķinā iekļautajām tirdzniecības partnervalstīm.

Lata REK indeksu aprēķina, NEK indeksu koriģējot ar vidējo ģeometrisko (svērto) cenu un izmaksu indeksu Latvijā un galvenajās tirdzniecības partnervalstīs attiecību:

$$REK = NEK \cdot \prod_{i=1}^n \left(\frac{P_{LV}}{P_i} \right)^{w_i},$$

kur:

n – aprēķinā iekļauto tirdzniecības partnervalstu skaits;

P_{LV} – cenu vai izmaksu indekss Latvijā (bāzes periods – 1996. gada janvāris);

P_i – cenu vai izmaksu indekss i valstī (bāzes periods – 1996. gada janvāris);

w_i – i valsts īpatsvars Latvijas ārējās tirdzniecības apgrozījumā ar aprēķinā iekļautajām tirdzniecības partnervalstīm.

Latvijas galveno tirdzniecības partnervalstu īpatsvars aprēķināts, lietojot CSP apkopotos ārējās tirdzniecības statistikas datus, un atspoguļo katras partnervalsts daļu Latvijas ārējās tirdzniecības apgrozījumā (preču imports plus preču eksports ar galvenajām tirdzniecības partnervalstīm). Periodam no 1996. gada līdz 2001. gadam tirdzniecības partnervalstu īpatsvars aprēķināts kā triju gadu vidējais svērtais lielums, lietojot 1996.–1998. gada ārējās tirdzniecības statistikas datus. Turpmākajiem periodiem tirdzniecības īpatsvari tiek mainīti ik pēc trijiem gadiem, katram triju gadu periodam tirdzniecības īpatsvaru aprēķinā lietojot iepriekšējo triju gadu perioda ārējās tirdzniecības statistikas datus un no tiem aprēķinot vidējo svērto lielumu.

External debt data (gross) are disseminated in the breakdown by sector (general government, central bank, MFIs (excl. central bank) and other sectors), investment instrument and maturity. They present debt-related liabilities of Latvia to other countries.

External assets reflect the corresponding items of Latvia's net financial claims (sub-items *Monetary gold* and *Special Drawing Rights* of the item *Reserve assets* are not included).

The net external debt position is equal to gross external debt less external assets in debt instruments.

4 EFFECTIVE EXCHANGE RATES OF THE LATS

Effective exchange rates of the lats are the average weighted rates of the lats against the currencies of Latvia's major trade partners. They are used to measure Latvia's competitiveness in foreign markets and expressed as NEER and REER indices of the lats.

The NEER index of the lats is calculated as the geometric mean (weighted) index of the lats (in currencies of Latvia's major trade partners):

$$NEER = \prod_{i=1}^n \left(\frac{1}{e_i} \right)^{w_i}$$

n is the number of trade partners included in the calculation;

e_i is the average exchange rate (in lats) index of country i in the respective period (January 1996 as the basis period);

w_i is the share of country i in Latvia's foreign trade turnover with trade partners included in the calculation.

The REER index of the lats is calculated by adjusting the NEER index with the ratio of the average geometric (weighted) price and cost index in Latvia and its major trade partners:

$$REER = NEER \cdot \prod_{i=1}^n \left(\frac{P_{LV}}{P_i} \right)^{w_i}$$

n is the number of trade partners included in the calculation;

P_{LV} is the price or cost index in Latvia (January 1996 as the basis period);

P_i is the price or cost index in country i (January 1996 as the basis period);

w_i is the share of country i in Latvia's foreign trade turnover with trade partners included in the calculation

The share of major trade partners in Latvia's foreign trade turnover is calculated on the basis of aggregated foreign trade statistical data compiled by the CSB and it represents the share of each trade partner in the foreign trade turnover of Latvia (goods imports plus goods exports with major trade partners). For 1996–2001, the share of trade partners is calculated as a three-year weighted average using the foreign trade statistical data of 1996–1998. The trade shares of the following periods are adjusted every three years, and the foreign trade statistical data of a previous three-year period is used as the basis in the calculation of the weighted average trade share for each current three-year period.

For analytical purposes, when calculating the aggregated NEER and REER indices against the currencies of 13 major trade partners (Denmark, Estonia, Finland, France, Germany, Italy, Lithuania, the Netherlands, Poland, Russia, Sweden, the United Kingdom,

Analītiskos nolūkos aprēķinot gan kopējos NEK un REK indeksus attiecībā pret 13 galveno tirdzniecības partnervalstu – ASV, Dānijas, Francijas, Igaunijas, Itālijas, Krievijas, Lielbritānijas, Lietuvas, Nīderlandes, Polijas, Somijas, Vācijas un Zviedrijas – valūtām, gan arī indeksus attiecībā pret divām galveno tirdzniecības partnervalstu valūtu grupām – attiecībā pret attīstīto valstu (ASV, Dānijas, Francijas, Itālijas, Lielbritānijas, Nīderlandes, Somijas, Vācijas un Zviedrijas) valūtu grupu un attiecībā pret Igaunijas, Krievijas, Lietuvas un Polijas valūtu grupu –, tiek lietoti tirdzniecības īpatsvari attiecīgās valstu grupas ietvaros.

REK indeksu aprēķiniem Latvijā kā cenu un izmaksu indeksus izmanto patēriņa cenu indeksus un ražotāju cenu indeksus.

Ārvalstu valūtu perioda vidējo kursu indeksi tiek aprēķināti, lietojot Latvijas Bankas noteiktos valūtu kursus.

Gan NEK, gan REK indeksa samazinājums liecina par Latvijas eksportētāju konkurētspējas uzlabošanos galvenajās tirdzniecības partnervalstīs, turpretī to pieaugums – par konkurētspējas pasliktināšanos galvenajās tirdzniecības partnervalstīs. NEK indekss ļauj izvērtēt konkurētspējas pārmaiņas atkarībā no valūtas kursu svārstībām tirgū, savukārt REK indekss papildus ietver cenu un izmaksu pārmaiņu salīdzinājumu iekšzemē un galvenajās tirdzniecības partnervalstīs.

and the US) and the indices against the two currency groups of major trade partners – developed countries (Denmark, Finland, France, Germany, Italy, the Netherlands, Sweden, the UK and the USA) and Estonia, Lithuania, Poland, and Russia, the trade shares within the respective group are used.

In the calculation of REER indices in Latvia, the consumer price indices and producer price indices are used as price and cost indices.

Period averages of foreign exchange rate indices are calculated using foreign exchange rates set by the Bank of Latvia.

A decline in both the NEER and REER indices points to improved competitiveness of Latvian exporters in the markets of major trade partners, whereas an increase in them is a sign of deteriorating competitiveness in major trade partners. The NEER index allows assessing the changes in competitiveness depending on exchange rate fluctuations in the market, whereas the REER index additionally includes the comparison of domestic price and cost changes with those of the major trade partners.

EIROPAS KOPIENAS EKONOMISKĀS DARBĪBAS STATISTISKĀ KLASIFIKĀCIJA (NACE 1.1 RED.)
STATISTICAL CLASSIFICATION OF ECONOMIC ACTIVITIES IN THE EUROPEAN COMMUNITY (NACE REV. 1.1)

Darbības apraksts	Kods Code		Description
	Sekcija Section	Nodaļa Division	
Lauksaimniecība, medniecība un mežsaimniecība	A	01..02	Agriculture, hunting and forestry
Lauksaimniecība, medniecība un ar to saistīti pakalpojumi		01	Agriculture, hunting and related service activities
Mežsaimniecība, kokmateriālu sagatavošana un ar to saistīti pakalpojumi		02	Forestry, logging and related service activities
Zvejniecība	B		Fishing
Zvejniecība, zivkopība un ar to saistīti pakalpojumi		05	Fishing, fish farming and related service activities
Ieguves rūpniecība un karjeru izstrāde	C	10..14	Mining and quarrying
Ogļu un brūnoglū ieguve; kūdras ieguve		10	Mining of coal and lignite; extraction of peat
Jēlnaftas un dabasgāzes ieguve un ar to saistīti pakalpojumi, izņemot izpētes darbus		11	Extraction of crude petroleum and natural gas; service activities incidental to oil and gas extraction, excluding surveying
Urāna un torija rūdu ieguve		12	Mining of uranium and thorium ores
Metāla rūdu ieguve		13	Mining of metal ores
Pārējā ieguves rūpniecība un karjeru izstrāde		14	Other mining and quarrying
Apstrādes rūpniecība	D	15..37	Manufacturing
Pārtikas produktu un dzērienu ražošana		15	Manufacture of food products and beverages
Tabakas izstrādājumu ražošana		16	Manufacture of tobacco products
Tekstilizstrādājumu ražošana		17	Manufacture of textiles
Apģērbu ražošana; kažokādu apstrāde un krāsošana		18	Manufacture of wearing apparel; dressing and dyeing of fur
Ādu miccēšana un apstrāde; somu un līdzīgu izstrādājumu, zirglietu, apavu ražošana		19	Tanning and dressing of leather; manufacture of luggage, handbags, saddlery, harness and footwear
Koksnes, koka un korķa izstrādājumu ražošana, izņemot mēbeles; salmu un pīto izstrādājumu ražošana		20	Manufacture of wood and of products of wood and cork, except furniture; manufacture of articles of straw and plaiting materials
Celulozes, papīra un papīra izstrādājumu ražošana		21	Manufacture of pulp, paper and paper products
Izdevējdarbība, poligrāfija un ierakstu reproducēšana		22	Publishing, printing and reproduction of recorded media
Naftas pārstrādes produktu, koksa un kodoldegvielas ražošana		23	Manufacture of coke, refined petroleum products and nuclear fuel
Ķīmisko vielu, to izstrādājumu un ķīmisko šķiedru ražošana		24	Manufacture of chemicals and chemical products
Gumijas un plastmasas izstrādājumu ražošana		25	Manufacture of rubber and plastic products
Nemetālisko minerālu izstrādājumu ražošana		26	Manufacture of other non-metallic mineral products
Metālu ražošana		27	Manufacture of basic metals
Gatavo metālizstrādājumu ražošana, izņemot mašīnas un iekārtas		28	Manufacture of fabricated metal products, except machinery and equipment
Iekārtu, mehānismu un darba mašīnu ražošana		29	Manufacture of machinery and equipment n.e.c.
Biroja tehnikas un datoru ražošana		30	Manufacture of office machinery and computers
Elektrisko mašīnu un aparātu ražošana		31	Manufacture of electrical machinery and apparatus n.e.c.
Radio, televīzijas un sakaru iekārtu un aparatūras ražošana		32	Manufacture of radio, television and communication equipment and apparatus
Medicīnisko, precīzijas un optisko instrumentu, pulksteņu ražošana		33	Manufacture of medical, precision and optical instruments, watches and clocks
Automobiļu, piekabju un puspiekabju ražošana	34	Manufacture of motor vehicles, trailers and semi-trailers	
Citu transportlīdzekļu ražošana	35	Manufacture of other transport equipment	
Mēbeļu ražošana; citur neklasificēta ražošana	36	Manufacture of furniture; manufacturing n.e.c.	
Otreizējā pārstrāde	37	Recycling	
Elektroenerģija, gāzes un ūdens apgāde	E	40..41	Electricity, gas and water supply
Elektroenerģija, gāzes, tvaika un karstā ūdens apgāde		40	Electricity, gas, steam and hot water supply
Ūdens ieguve, attīrīšana un sadale		41	Collection, purification and distribution of water
Būvniecība	F	45	Construction

Darbības apraksts	Kods Code		Description	
	Sekcija Section	Nodaļa Division		
Vairumtirdzniecība un mazumtirdzniecība; automobiļu, motociklu, individuālās lietošanas priekšmetu, sadzīves aparātūras un iekārtu remonts	G	50..52	Wholesale and retail trade; repair of motor vehicles, motorcycles and personal and household goods	
Automobiļu un motociklu pārdošana, apkope un remonts; autodeģvielas mazumtirdzniecība		50	Sale, maintenance and repair of motor vehicles and motorcycles; retail sale of automotive fuel	
Vairumtirdzniecība un komisijas tirdzniecība, izņemot automobiļus un motociklus		51	Wholesale trade and commission trade, except of motor vehicles and motorcycles	
Mazumtirdzniecība, izņemot automobiļus, motociklus un autodeģvielu; individuālās lietošanas priekšmetu, sadzīves aparātūras un iekārtu remonts		52	Retail trade, except of motor vehicles and motorcycles; repair of personal and household goods	
Viesnīcas un restorāni	H	55	Hotels and restaurants	
Transports, glabāšana un sakari	I	60..64	Transport, storage and communication	
Sauszemes transports; cauruļvadu transports		60	Land transport; transport via pipelines	
Ūdenstransports		61	Water transport	
Gaisa transports		62	Air transport	
Transporta papilddarbība un palīgdarbība; tūrisma aģentūru darbība		63	Supporting and auxiliary transport activities; activities of travel agencies	
Pasts un telekomunikācijas		64	Post and telecommunications	
Finanšu starpniecība		J	65..67	Financial intermediation
Finanšu starpniecība, izņemot apdrošināšanu un pensiju finansēšanu			65	Financial intermediation, except insurance and pension funding
Apdrošināšana un pensiju finansēšana, izņemot obligāto sociālo apdrošināšanu	66		Insurance and pension funding, except compulsory social security	
Finanšu starpniecību papildinoša darbība	67		Activities auxiliary to financial intermediation	
Operācijas ar nekustamo īpašumu, noma un citi komercpakalpojumi	K	70..74	Real estate, renting and business activities	
Operācijas ar nekustamo īpašumu		70	Real estate activities	
Transportlīdzekļu, mašīnu un iekārtu, individuālās lietošanas priekšmetu, sadzīves aparātūras un iekārtu iznomāšana		71	Renting of machinery and equipment without operator and of personal and household goods	
Datorpakalpojumi un ar datoriem saistītas darbības		72	Computer and related activities	
Zinātniskās pētniecības darbs		73	Research and development	
Citi komercpakalpojumi		74	Other business activities	
Valsts pārvalde un aizsardzība; obligātā sociālā apdrošināšana	L	75	Public administration and defence; compulsory social security	
Izglītība	M	80	Education	
Veselība un sociālā aprūpe	N	85	Health and social work	
Sabiedriskie, sociālie un individuālie pakalpojumi	O	90..93	Other community, social and personal service activities	
Atkritumu apsaimniekošana, teritorijas tīrīšana		90	Sewage and refuse disposal, sanitation and similar activities	
Sabiedrisko, politisko un citu organizāciju darbība		91	Activities of membership organisations n.e.c.	
Atpūta, kultūra un sports		92	Recreational, cultural and sporting activities	
Pārējo individuālo pakalpojumu sniegšana		93	Other service activities	
Mājsaimniecību darbība		P	95..97	Activities of households
Ārpusteritoriālās organizācijas un institūcijas		Q	99	Extra-territorial organisations and bodies

TABULAS

1.1. Latvijas maksājumu bilance (analītiskie rādītāji; gada dati)	27
1.2. Latvijas maksājumu bilance (analītiskie rādītāji; ceturkšņa dati)	28
2.1. Latvijas maksājumu bilance (galvenie rādītāji; gada dati; tūkst. latu)	29
2.2. Latvijas maksājumu bilance (galvenie rādītāji; gada dati; tūkst. ASV dolāru)	31
2.3. Latvijas maksājumu bilance (galvenie rādītāji; ceturkšņa dati; tūkst. latu)	33
2.4. Latvijas maksājumu bilance (galvenie rādītāji; ceturkšņa dati; tūkst. ASV dolāru)	35
2.5. Latvijas maksājumu bilance (gada dati; tūkst. latu)	37
2.6. Latvijas maksājumu bilance (gada dati; tūkst. ASV dolāru)	44
2.7. Latvijas maksājumu bilance (ceturkšņa dati; tūkst. latu)	51
2.8. Latvijas maksājumu bilance (ceturkšņa dati; tūkst. ASV dolāru)	58
3.1. Tekošais konts un kapitāla konts valstu grupu dalījumā (gada dati)	65
3.2. Tekošais konts un kapitāla konts valstu grupu dalījumā (ceturkšņa dati)	66
4.1. Ārējās tirdzniecības statistikas un maksājumu bilances preču datu sasaiste (gada dati)	67
4.2. Ārējās tirdzniecības statistikas un maksājumu bilances preču datu sasaiste (ceturkšņa dati)	68
5. Lata efektīvie kursi	69
6.1. Latvijas starptautisko investīciju bilance (tūkst. latu)	70
6.2. Latvijas starptautisko investīciju bilance (tūkst. ASV dolāru)	73
6.3. Latvijas starptautisko investīciju bilance (atlikuma pārmaiņas; 2008. gads)	76
6.4. Latvijas starptautisko investīciju bilance (atlikuma pārmaiņas; 2009. gads)	80
7.1. Latvijas ārējais parāds (tūkst. latu)	84
7.2. Latvijas ārējais parāds (tūkst. ASV dolāru)	85
8.1. Latvijas tiešās investīcijas ārvalstīs (neto darījumi) valstu dalījumā	86
8.2. Latvijas tiešās investīcijas ārvalstīs (neto darījumi) darbības veidu un valstu dalījumā	87
8.3. Ārvalstu tiešās investīcijas Latvijā (neto darījumi) valstu dalījumā	89

TABLES

1.1 Latvia's balance of payments (analytical indicators; annual data)	27
1.2 Latvia's balance of payments (analytical indicators; quarterly data)	28
2.1 Latvia's balance of payments (principal items; annual data; in thousands of lats)	29
2.2 Latvia's balance of payments (principal items; annual data; in thousands of US dollars)	31
2.3 Latvia's balance of payments (principal items; quarterly data; in thousands of lats)	33
2.4 Latvia's balance of payments (principal items; quarterly data; in thousands of US dollars)	35
2.5 Latvia's balance of payments (annual data; in thousands of lats)	37
2.6 Latvia's balance of payments (annual data; in thousands of US dollars)	44
2.7 Latvia's balance of payments (quarterly data; in thousands of lats)	51
2.8 Latvia's balance of payments (quarterly data; in thousands of US dollars)	58
3.1 Current account and capital account by country group (annual data)	65
3.2 Current account and capital account by country group (quarterly data)	66
4.1 Reconciliation of foreign trade statistics and balance of payments data on goods (annual data)	67
4.2 Reconciliation of foreign trade statistics and balance of payments data on goods (quarterly data)	68
5 Effective exchange rates of the lats	69
6.1 Latvia's international investment position (in thousands of lats)	70
6.2 Latvia's international investment position (in thousands of US dollars)	73
6.3 Latvia's international investment position (changes in position; 2008)	76
6.4 Latvia's international investment position (changes in position; 2009)	80
7.1 Latvia's external debt (in thousands of lats)	84
7.2 Latvia's external debt (in thousands of US dollars)	85
8.1 Latvia's direct investment abroad (net flows) by country	86
8.2 Latvia's direct investment abroad (net flows) by kind of activity and country	87
8.3 Foreign direct investment in Latvia (net flows) by investing country	89

8.4. Ārvalstu tiešās investīcijas Latvijā (neto darījumi) darbības veidu un valstu dalījumā	90	8.4 Foreign direct investment in Latvia (net flows) by kind of activity and investing country	90
8.5. Latvijas tiešās investīcijas ārvalstīs (atlikumi) valstu dalījumā	93	8.5 Latvia's direct investment abroad (positions) by country	93
8.6. Latvijas tiešās investīcijas ārvalstīs (atlikumi) darbības veidu un valstu dalījumā	95	8.6 Latvia's direct investment abroad (positions) by kind of activity and country	95
8.7. Ārvalstu tiešās investīcijas Latvijā (atlikumi) valstu dalījumā	97	8.7 Foreign direct investment in Latvia (positions) by investing country	97
8.8. Ārvalstu tiešās investīcijas Latvijā (atlikumi) darbības veidu un valstu dalījumā	99	8.8 Foreign direct investment in Latvia (positions) by kind of activity and investing country	99
8.9. Ārvalstu tiešās investīcijas Latvijā (atlikumi) darbības veidu dalījumā	103	8.9 Foreign direct investment in Latvia (positions) by kind of activity	013

SKAIDROJUMI DATU LAIKRINDĀM EXPLANATIONS OF DATA SERIES

	BOPSY	
CSP ārējās tirdzniecības statistikas publicētie dati koriģēti atbilstoši maksājumu bilances sagatavošanas metodoloģijai (sk. 4.1. un 4.2. tabulu).	4 100	Data on foreign trade statistics published by the CSB have been adjusted in conformity with the methodology for compiling the balance of payments (see Tables 4.1 and 4.2).
Sākot ar 2005. gadu, dati tiek atspoguļoti pēc iespējas tuvāk tirgus cenām. Biržā nekotēto uzņēmumu vērtību iegūst, izmantojot ECB rekomendēto pašu kapitāla metodi (pašu kapitāls bilances vērtībā), bet, novērtējot biržā kotēto uzņēmumu vērtību, tiek izmantoti RFB dati.	4 555 4 570 4 660 8 558 8 660	As of 2005, data are reported as close as possible to the market value. The value of unlisted enterprises is obtained using the equity capital approach (own funds at book value) recommended by the ECB, whereas in assessing the value of listed enterprises the RSE data are used.
Iekļauti aizņēmumi no SVF.	4 753 B 4 770 8 770	IMF loans included.

1.1. LATVIJAS MAKSĀJUMU BILANCE (ANALĪTISKIE RĀDĪTĀJI; GADA DATI)
LATVIA'S BALANCE OF PAYMENTS (ANALYTICAL INDICATORS; ANNUAL DATA)

Postenis	2005	2006	2007	2008	2009	Components
IKP (milj. latu) ¹	9 059.1	11 171.7	14 779.8	16 274.5	13 244.3	GDP (in millions of lats) ¹
Tekošais konts (% no IKP)	-12.5	-22.5	-22.3	-13.0	9.4	Current account (% of GDP)
Tekošais konts (izņemot reinvestēto peļņu; % no IKP)	-10.5	-18.9	-20.2	-13.2	1.4	Current account (excl. reinvested earnings; % of GDP)
Tekošais konts (izņemot reinvestēto peļņu) un kapitāla konts (% no IKP)	-9.2	-17.7	-18.2	-11.7	3.8	Current account (excl. reinvested earnings) and capital account (% of GDP)
Preču eksports (FOB; % no tekošā konta kredīta)	55.4	52.7	53.3	53.0	50.0	Exports of goods (FOB; % of current account credit)
Preču imports (FOB; % no tekošā konta debeta)	71.9	69.7	69.2	69.2	74.9	Imports of goods (FOB; % of current account debit)
Pakalpojumu eksports (% no tekošā konta kredīta)	22.4	22.7	24.0	25.1	26.6	Exports of services (% of current account credit)
Pakalpojumu imports (% no tekošā konta debeta)	13.4	12.2	12.3	14.2	18.4	Imports of services (% of current account debit)
Ienākumi (kredīts; % no tekošā konta kredīta)	8.0	9.2	9.6	9.9	9.6	Income (credit; % of current account credit)
Ienākumi (debets; % no tekošā konta debeta)	8.1	10.0	11.0	10.3	-2.6	Income (debit; % of current account debit)
Kārtējie pārvedumi (kredīts; % no tekošā konta kredīta)	14.2	15.4	13.1	12.0	13.8	Current transfers (credit; % of current account credit)
Kārtējie pārvedumi (debets; % no tekošā konta debeta)	6.7	8.1	7.5	6.3	9.3	Current transfers (debit; % of current account debit)
Preču un pakalpojumu eksports (% no IKP)	47.0	43.9	41.3	41.5	41.9	Exports of goods and services (% of GDP)
Preču un pakalpojumu imports (% no IKP)	62.1	66.2	61.8	55.1	42.3	Imports of goods and services (% of GDP)
Ārējās tirdzniecības bilance (% no IKP)	-21.8	-27.6	-25.3	-19.0	-8.0	Foreign trade balance (% of GDP)
Ārējās tirdzniecības bilance (milj. latu) ¹	-1 978.8	-3 085.3	-3 740.0	-3 098.8	-1 062.1	Foreign trade balance (in millions of lats) ¹
Ārējā tirdzniecība (eksports (FOB); milj. latu) ¹	2 888.2	3 293.2	4 040.3	4 428.9	3 571.6	Foreign trade (exports (FOB); in millions of lats) ¹
Ārējā tirdzniecība (imports (CIF); milj. latu) ¹	-4 867.0	-6 378.5	-7 780.3	-7 527.7	-4 633.7	Foreign trade (imports (CIF); in millions of lats) ¹
Eksports (FOB; % no importa (CIF))	59.3	51.6	51.9	58.8	77.1	Exports (FOB; % of imports (CIF))
Maksājumu bilances kopsūma (milj. latu)	294.1	1 103.0	502.2	-320.2	647.6	Overall balance of the balance of payments (in millions of lats)
Preču importa segums ar neto ārvalstu valūtas rezervēm (mēnešos)	3.3	4.4	4.2	3.8	8.4	Net foreign currency reserves (in months of imports of goods)
Ārējais parāds (bruto; % no IKP)	99.4	114.0	127.6	128.5	154.7	External debt (gross; % of GDP)
Ārējais parāds (neto; % no IKP)	35.6	44.0	49.5	56.4	56.5	External debt (net; % of GDP)
Ārvalstu tiešās investīcijas Latvijā (neto darījumi; % no IKP)	4.4	8.3	8.1	3.7	0.3	Foreign direct investment in Latvia (net flows; % of GDP)
Ārvalstu tiešās investīcijas Latvijā (neto darījumi; % no tekošā konta)	35.3	37.1	36.2	28.7	2.9	Foreign direct investment in Latvia (net flows; % of current account)
Ārvalstu tiešās investīcijas Latvijā (atlikums) uz vienu iedzīvotāju (lats)	1 274	1 757	2 311	2 526	2 550	Foreign direct investment in Latvia (position) per capita (in lats)
Ārvalstu tiešās investīcijas Latvijā (neto darījumi) uz vienu iedzīvotāju (lats)	173	407	524	268	16	Foreign direct investment in Latvia (net flows) per capita (in lats)
ES līdzekļi (neto; % no IKP)	1.7	1.3	2.1	1.6	2.8	EU resources (net; % of GDP)
ES līdzekļi (neto; milj. latu) ²	153.2	146.1	312.9	267.6	374.8	EU resources (net; in millions of lats) ²
No ES saņemtie līdzekļi (milj. latu) ²	251.8	266.5	457.6	426.6	524.8	Resources received from EU (in millions of lats) ²
ES samaksātie līdzekļi (milj. latu) ²	-98.5	-120.5	-144.7	-159.0	-150.0	Resources paid to EU (in millions of lats) ²
Latvijas Bankas noteiktie valūtu kursi						Exchange rates set by the Bank of Latvia
Perioda beigās						At end of period
LVL pret EUR	0.702804	0.702804	0.702804	0.702804	0.702804	LVL per EUR
LVL pret USD	0.593000	0.536000	0.484000	0.495000	0.489000	LVL per USD
Vidēji periodā						Period average
LVL pret EUR	0.702804	0.702804	0.702804	0.702804	0.702804	LVL per EUR
LVL pret USD	0.564838	0.560225	0.513652	0.479762	0.505290	LVL per USD

¹ CSP dati (stāvoklis 11.03.2010.).

¹ CSB data as at 11 March 2010.

² FM dati.

² MF data.

1.2. LATVIJAS MAKSĀJUMU BILANCE (ANALĪTISKIE RĀDĪTĀJI; CETURKŠŅA DATI)
LATVIA'S BALANCE OF PAYMENTS (ANALYTICAL INDICATORS; QUARTERLY DATA)

Postenis	2008				2009				Components
	I	II	III	IV	I	II	III	IV	
IKP (milj. latu) ¹	3 757.8	4 162.5	4 167.5	4 186.7	3 311.1	3 398.0	3 247.9	3 287.4	GDP (in millions of lats) ¹
Tekošais konts (% no IKP)	-16.7	-15.1	-12.8	-7.8	1.3	14.1	10.1	12.2	Current account (% of GDP)
Tekošais konts (izņemot reinvestēto peļņu; % no IKP)	-13.9	-15.1	-11.8	-12.0	-4.0	3.0	2.7	3.9	Current account (excl. reinvested earnings; % of GDP)
Tekošais konts (izņemot reinvestēto peļņu) un kapitāla konts (% no IKP)	-12.9	-12.4	-10.9	-10.8	-1.0	5.6	4.4	6.1	Current account (excl. reinvested earnings) and capital account (% of GDP)
Preču eksports (FOB; % no tekošā konta kredīta)	53.7	53.9	54.1	50.2	47.7	47.7	51.3	53.1	Exports of goods (FOB; % of current account credit)
Preču imports (FOB; % no tekošā konta debeta)	68.2	68.0	70.2	70.4	69.6	80.5	76.1	74.6	Imports of goods (FOB; % of current account debit)
Pakalpojumu eksports (% no tekošā konta kredīta)	23.8	24.2	25.1	27.1	27.7	26.4	27.8	24.5	Exports of services (% of current account credit)
Pakalpojumu imports (% no tekošā konta debeta)	13.0	12.7	14.7	16.5	15.9	20.4	20.1	18.0	Imports of services (% of current account debit)
Ienākumi (kredīts; % no tekošā konta kredīta)	10.4	8.7	9.4	11.2	12.4	9.6	9.0	7.9	Income (credit; % of current account credit)
Ienākumi (debets; % no tekošā konta debeta)	11.9	13.7	10.1	4.9	5.6	-10.5	-4.3	-3.1	Income (debit; % of current account debit)
Kārtējie pārvedumi (kredīts; % no tekošā konta kredīta)	12.1	13.2	11.4	11.6	12.2	16.3	12.0	14.4	Current transfers (credit; % of current account credit)
Kārtējie pārvedumi (debets; % no tekošā konta debeta)	6.9	5.6	5.0	8.1	8.9	9.6	8.1	10.5	Current transfers (debit; % of current account debit)
Preču un pakalpojumu eksports (% no IKP)	42.3	41.4	43.5	39.0	39.2	39.1	43.3	46.2	Exports of goods and services (% of GDP)
Preču un pakalpojumu imports (% no IKP)	57.9	55.0	57.5	50.6	43.4	39.1	42.9	43.7	Imports of goods and services (% of GDP)
Ārējās tirdzniecības bilance (% no IKP)	-21.3	-19.1	-19.2	-16.7	-11.7	-7.4	-7.5	-5.4	Foreign trade balance (% of GDP)
Ārējās tirdzniecības bilance (milj. latu) ¹	-802.0	-795.9	-799.8	-701.1	-386.5	-252.8	-244.2	-178.7	Foreign trade balance (in millions of lats) ¹
Ārējā tirdzniecība (eksports (FOB); milj. latu) ¹	1 074.5	1 138.6	1 183.2	1 032.6	815.3	851.6	910.5	994.1	Foreign trade (exports (FOB); in millions of lats) ¹
Ārējā tirdzniecība (imports (CIF); milj. latu) ¹	-1 876.5	-1 934.5	-1 983.0	-1 733.7	-1 201.8	-1 104.4	-1 154.7	-1 172.8	Foreign trade (imports (CIF); in millions of lats) ¹
Eksports (FOB; % no importa (CIF))	57.3	58.9	59.7	59.6	67.8	77.1	78.9	84.8	Exports (FOB; % of imports (CIF))
Maksājumu bilances kopsumma (milj. latu)	201.4	49.6	-25.5	-545.7	-331.0	-318.4	1 168.5	128.5	Overall balance of the balance of payments (in millions of lats)
Preču importa segums ar neto ārvalstu valūtas rezervēm (mēnešos)	4.3	4.3	4.6	3.8	3.9	3.8	7.1	8.4	Net foreign currency reserves (in months of imports of goods)
Ārējais parāds (bruto; % no IKP)	123.1	126.2	127.4	128.5	128.6	131.7	145.8	154.7	External debt (gross; % of GDP)
Ārējais parāds (neto; % no IKP)	51.4	52.1	53.0	56.4	56.4	56.5	56.4	56.5	External debt (net; % of GDP)
Ārvalstu tiešās investīcijas Latvijā (neto darījumi; % no IKP)	7.2	6.5	5.0	-3.4	0.5	-3.8	3.9	0.7	Foreign direct investment in Latvia (net flows; % of GDP)
Ārvalstu tiešās investīcijas Latvijā (neto darījumi; % no tekošā konta)	43.1	43.0	39.3	44.2	37.4	26.9	38.4	5.9	Foreign direct investment in Latvia (net flows; % of current account)
Ārvalstu tiešās investīcijas Latvijā (atlikums) uz vienu iedzīvotāju (lats)	2 445	2 589	2 650	2 526	2 466	2 450	2 566	2 550	Foreign direct investment in Latvia (position) per capita (in lats)
Ārvalstu tiešās investīcijas Latvijā (neto darījumi) uz vienu iedzīvotāju (lats)	119	119	93	-63	7	-57	56	10	Foreign direct investment in Latvia (net flows) per capita (in lats)
ES līdzekļi (neto; % no IKP)	1.3	3.3	1.4	0.6	3.1	4.2	2.2	1.8	EU resources (net; % of GDP)
ES līdzekļi (neto; milj. latu) ²	47.0	137.5	56.7	26.4	101.3	142.1	71.3	60.1	EU resources (net; in millions of lats) ²
No ES saņemtie līdzekļi (milj. latu) ²	104.8	170.9	78.4	72.5	159.9	180.1	99.4	85.6	Resources received from EU (in millions of lats) ²
ES samaksātie līdzekļi (milj. latu) ²	-57.8	-33.4	-21.7	-46.1	-58.6	-38.0	-28.0	-25.5	Resources paid to EU (in millions of lats) ²
Latvijas Bankas noteiktie valūtu kursi									Exchange rates set by the Bank of Latvia
Perioda beigās									At end of period
LVL pret EUR	0.702804	0.702804	0.702804	0.702804	0.702804	0.702804	0.702804	0.702804	LVL per EUR
LVL pret USD	0.445000	0.447000	0.486000	0.495000	0.532000	0.501000	0.480000	0.489000	LVL per USD
Vidēji periodā									Period average
LVL pret EUR	0.702804	0.702804	0.702804	0.702804	0.702804	0.702804	0.702804	0.702804	LVL per EUR
LVL pret USD	0.469516	0.449560	0.466609	0.532924	0.537056	0.517505	0.491967	0.475457	LVL per USD

¹ CSP dati (stāvoklis 11.03.2010.).

¹ CSB data as at 11 March 2010.

² FM dati.

² MF data.

2.1. LATVIJAS MAKSĀJUMU BILANCE (GALVENIE RĀDĪTĀJI; GADA DATI)
LATVIA'S BALANCE OF PAYMENTS (PRINCIPAL ITEMS; ANNUAL DATA)

(tūkst. latu)
(in thousands of lats)

Postenis	BOPSY	2005	2006	2007	2008	2009	Components
TEKOŠAIS KONTS	4 993	-1 131 581	-2 509 964	-3 296 966	-2 113 388	1 250 020	CURRENT ACCOUNT
Kredīts	2 993	5 471 907	6 513 103	7 905 298	8 656 955	7 249 065	Credit
Debets	3 993	-6 603 489	-9 023 067	-11 202 264	-10 770 343	-5 999 045	Debit
PRECES	4 100	-1 715 087	-2 856 385	-3 536 072	-2 862 275	-864 114	GOODS
Kredīts	2 100	3 031 260	3 431 789	4 214 434	4 587 129	3 626 817	Credit
Debets	3 100	-4 746 348	-6 288 174	-7 750 506	-7 449 404	-4 490 931	Debit
PAKALPOJUMI	4 200	342 541	372 313	512 760	644 222	818 992	SERVICES
Kredīts	2 200	1 225 004	1 476 632	1 894 745	2 169 665	1 925 197	Credit
Debets	3 200	-882 464	-1 104 319	-1 381 985	-1 525 443	-1 106 205	Debit
IENĀKUMI	4 300	-97 887	-297 814	-466 298	-254 837	852 622	INCOME
Kredīts	2 300	437 478	601 931	760 755	857 078	699 365	Credit
Atlīdzība nodarbinātajiem	2 310	215 001	268 837	282 633	287 116	300 740	Compensation of employees
Ieguldījumu ienākumi	2 320	222 478	333 094	478 121	569 961	398 624	Investment income
Tiešās investīcijas	2 330	20 087	19 318	33 846	25 482	-12 763	Direct investment
Portfeļieguldījumi	2 339	105 452	168 444	193 045	247 745	181 734	Portfolio investment
Citi ieguldījumi	2 370	96 939	145 331	251 230	296 734	229 653	Other investment
Debets	3 300	-535 365	-899 746	-1 227 053	-1 111 915	153 257	Debit
Atlīdzība nodarbinātajiem	3 310	-9 123	-14 182	-20 382	-25 533	-21 179	Compensation of employees
Ieguldījumu ienākumi	3 320	-526 242	-885 564	-1 206 671	-1 086 382	174 436	Investment income
Tiešās investīcijas	3 330	-348 265	-550 328	-637 453	-261 448	724 790	Direct investment
Portfeļieguldījumi	3 339	-61 684	-105 608	-77 118	-148 228	-96 132	Portfolio investment
Citi ieguldījumi	3 370	-116 294	-229 629	-492 099	-676 705	-454 222	Other investment
KĀRTĒJIE PĀRVEDUMI	4 379	338 852	271 922	192 644	359 502	442 521	CURRENT TRANSFERS
Kredīts	2 379	778 165	1 002 750	1 035 364	1 043 084	997 686	Credit
Debets	3 379	-439 313	-730 828	-842 720	-683 581	-555 165	Debit
KAPITĀLA UN FINANŠU KONTS	4 996	1 303 018	2 438 399	3 415 201	2 404 543	-1 348 287	CAPITAL AND FINANCIAL ACCOUNT
KAPITĀLA KONTS	4 994	119 802	134 011	288 138	239 785	317 204	CAPITAL ACCOUNT
Kredīts	2 994	124 276	139 687	293 504	250 622	324 831	Credit
Debets	3 994	-4 473	-5 676	-5 365	-10 837	-7 627	Debit
FINANŠU KONTS	4 995	1 183 216	2 304 388	3 127 063	2 164 758	-1 665 491	FINANCIAL ACCOUNT
TIEŠĀS INVESTĪCIJAS	4 500	326 700	836 604	1 003 608	489 631	47 814	DIRECT INVESTMENT
Ārvalstīs	4 505	-72 397	-95 549	-189 581	-116 866	11 468	Direct investment abroad
Pašu kapitāls	4 510	-34 775	-54 572	-124 315	-64 951	-69 125	Equity capital
Reinvestētā peļņa	4 525	-12 326	-11 189	-24 509	-13 984	18 710	Reinvested earnings
Cits kapitāls	4 530	-25 296	-29 788	-40 757	-37 932	61 883	Other capital
Latvijā	4 555	399 096	932 153	1 193 190	606 497	36 346	Direct investment in Latvia
Pašu kapitāls	4 560	129 124	299 874	663 063	265 688	755 322	Equity capital
Reinvestētā peļņa	4 575	190 258	411 767	338 143	-17 283	-1 083 901	Reinvested earnings
Cits kapitāls	4 580	79 714	220 512	191 983	358 091	364 925	Other capital
PORTFEĻIEGULDĪJUMI	4 600	-72 015	17 342	-347 012	178 179	201 916	PORTFOLIO INVESTMENT
Aktīvi	4 602	-147 796	-145 821	-321 866	136 461	197 786	Assets
Kapitāla vērtspapīri	4 610	-41 529	-41 097	-87 391	210 637	10 298	Equity securities
Parāda vērtspapīri	4 619	-106 266	-104 724	-234 475	-74 176	187 488	Debt securities
Obligācijas un parādzīmes	4 620	-111 814	-96 550	-216 305	-64 310	248 694	Bonds and notes
Naudas tirgus instrumenti	4 630	5 548	-8 174	-18 169	-9 866	-61 206	Money market instruments
Pasīvi	4 652	75 780	163 163	-25 146	41 718	4 131	Liabilities
Kapitāla vērtspapīri	4 660	7 179	12 936	-7 804	-26 042	-3 144	Equity securities
Parāda vērtspapīri	4 669	68 601	150 227	-17 342	67 760	7 275	Debt securities
Obligācijas un parādzīmes	4 670	69 219	149 678	-23 853	74 259	-2 174	Bonds and notes
Naudas tirgus instrumenti	4 680	-618	548	6 511	-6 499	9 449	Money market instruments

(turpinājums)

(cont.)

Postenis	BOPSY	2005	2006	2007	2008	2009	Components
ATVASINĀTIE FINANŠU INSTRUMENTI	4 910	-44 257	32 534	115 674	-50 043	212 216	FINANCIAL DERIVATIVES
Aktīvi	4 900	31 892	71 810	168 170	152 625	334 074	Assets
Pasīvi	4 905	-76 150	-39 276	-52 496	-202 667	-121 858	Liabilities
CITI IEGULDĪJUMI	4 700	1 266 841	2 520 914	2 857 012	1 226 819	-1 479 803	OTHER INVESTMENT
Aktīvi	4 703	-241 176	-1 079 129	-3 064 162	-221 007	-715 892	Assets
Centrālā banka	4 703 A	-499	-357	-348	-45	75	Central bank
Valdība	4 703 B	-12 256	0	-16 775	16 687	-23	General government
MFI (izņemot centrālo banku)	4 703 C	79 097	-368 543	-1 937 372	537 202	-94 941	MFIs (excl. central bank)
Citi sektori	4 703 D	-307 517	-710 229	-1 109 667	-774 851	-621 004	Other sectors
Pasīvi	4 753	1 508 017	3 600 042	5 921 174	1 447 826	-763 911	Liabilities
Centrālā banka	4 753 A	-20 002	18 070	-11 754	374 952	-333 820	Central bank
Valdība	4 753 B	-27 891	33 846	97 957	483 283	1 905 781	General government
MFI (izņemot centrālo banku)	4 753 C	1 424 380	2 837 572	4 320 500	259 255	-2 151 653	MFIs (excl. central bank)
Citi sektori	4 753 D	131 530	710 555	1 514 472	330 336	-184 219	Other sectors
REZERVES AKTĪVI	4 800	-294 052	-1 103 006	-502 219	320 172	-647 634	RESERVE ASSETS
NOVIRZE	4 998	-171 437	71 565	-118 235	-291 155	98 267	NET ERRORS AND OMISSIONS

2.2. LATVIJAS MAKSĀJUMU BILANCE (GALVENIE RĀDĪTĀJI; GADA DATI)
LATVIA'S BALANCE OF PAYMENTS (PRINCIPAL ITEMS; ANNUAL DATA)

(tūkst. ASV dolāru)
(in thousands of US dollars)

Postenis	BOPSY	2005	2006	2007	2008	2009	Components
TEKOŠAIS KONTS	4 993	-1 992 458	-4 521 768	-6 424 024	-4 492 033	2 530 507	CURRENT ACCOUNT
Kredīts	2 993	9 668 480	11 649 941	15 442 157	18 149 373	14 407 175	Credit
Debets	3 993	-11 660 938	-16 171 709	-21 866 181	-22 641 406	-11 876 668	Debit
PRECES	4 100	-3 018 295	-5 130 656	-6 897 544	-6 013 630	-1 682 794	GOODS
Kredīts	2 100	5 360 918	6 140 313	8 227 125	9 634 238	7 223 083	Credit
Debets	3 100	-8 379 213	-11 270 968	-15 124 670	-15 647 868	-8 905 877	Debit
PAKALPOJUMI	4 200	605 336	662 071	1 001 916	1 347 964	1 623 294	SERVICES
Kredīts	2 200	2 162 997	2 642 321	3 704 580	4 538 406	3 819 680	Credit
Debets	3 200	-1 557 662	-1 980 250	-2 702 664	-3 190 442	-2 196 386	Debit
IENĀKUMI	4 300	-175 933	-532 616	-908 150	-595 606	1 708 187	INCOME
Kredīts	2 300	771 731	1 077 845	1 487 255	1 785 301	1 381 286	Credit
Atlīdzība nodarbinātajiem	2 310	379 377	480 567	550 433	599 607	596 850	Compensation of employees
Ieguldījumu ienākumi	2 320	392 353	597 278	936 822	1 185 694	784 436	Investment income
Tiešās investīcijas	2 330	34 615	34 559	67 509	54 985	-23 895	Direct investment
Portfeļieguldījumi	2 339	186 519	302 324	377 217	511 110	354 932	Portfolio investment
Citi ieguldījumi	2 370	171 220	260 395	492 096	619 599	453 399	Other investment
Debets	3 300	-947 664	-1 610 461	-2 395 405	-2 380 907	326 901	Debit
Atlīdzība nodarbinātajiem	3 310	-16 107	-25 360	-39 798	-53 516	-41 690	Compensation of employees
Ieguldījumu ienākumi	3 320	-931 557	-1 585 101	-2 355 607	-2 327 391	368 591	Investment income
Tiešās investīcijas	3 330	-617 399	-982 632	-1 239 745	-611 258	1 454 245	Direct investment
Portfeļieguldījumi	3 339	-109 471	-189 800	-149 521	-308 171	-188 687	Portfolio investment
Citi ieguldījumi	3 370	-204 688	-412 669	-966 341	-1 407 962	-896 967	Other investment
KĀRTĒJIE PĀRVEDUMI	4 379	596 435	479 433	379 755	769 240	881 820	CURRENT TRANSFERS
Kredīts	2 379	1 372 834	1 789 463	2 023 197	2 191 429	1 983 127	Credit
Debets	3 379	-776 399	-1 310 030	-1 643 442	-1 422 189	-1 101 307	Debit
KAPITĀLA UN FINANŠU KONTS	4 996	2 287 850	4 400 271	6 636 962	5 067 942	-2 710 914	CAPITAL AND FINANCIAL ACCOUNT
KAPITĀLA KONTS	4 994	212 307	238 453	576 441	512 526	621 818	CAPITAL ACCOUNT
Kredīts	2 994	220 217	248 631	586 846	535 154	636 977	Credit
Debets	3 994	-7 910	-10 178	-10 406	-22 628	-15 159	Debit
FINANŠU KONTS	4 995	2 075 543	4 161 818	6 060 521	4 555 416	-3 332 732	FINANCIAL ACCOUNT
TIEŠĀS INVESTĪCIJAS	4 500	585 237	1 491 302	1 945 023	1 091 544	90 364	DIRECT INVESTMENT
Ārvalstīs	4 505	-128 119	-172 828	-370 430	-265 681	16 535	Direct investment abroad
Pašu kapitāls	4 510	-62 325	-97 614	-240 035	-143 790	-141 842	Equity capital
Reinvestētā peļņa	4 525	-21 051	-19 972	-48 688	-31 117	35 481	Reinvested earnings
Cits kapitāls	4 530	-44 743	-55 241	-81 707	-90 774	122 897	Other capital
Latvijā	4 555	713 356	1 664 130	2 315 453	1 357 226	73 829	Direct investment in Latvia
Pašu kapitāls	4 560	237 306	531 612	1 281 119	571 529	1 531 051	Equity capital
Reinvestētā peļņa	4 575	334 974	734 980	662 495	10 516	-2 163 239	Reinvested earnings
Cits kapitāls	4 580	141 077	397 538	371 838	775 181	706 017	Other capital
PORTFEĻIEGULDĪJUMI	4 600	-138 603	48 036	-659 326	372 776	408 157	PORTFOLIO INVESTMENT
Aktīvi	4 602	-269 771	-246 463	-607 422	221 625	395 677	Assets
Kapitāla vērtspapīri	4 610	-72 967	-72 566	-170 359	432 715	21 337	Equity securities
Parāda vērtspapīri	4 619	-196 804	-173 897	-437 063	-211 090	374 340	Debt securities
Obligācijas un parādzīmes	4 620	-206 538	-159 574	-402 361	-174 624	500 373	Bonds and notes
Naudas tirgus instrumenti	4 630	9 734	-14 324	-34 702	-36 466	-126 033	Money market instruments
Pasīvi	4 652	131 168	294 499	-51 903	151 151	12 480	Liabilities
Kapitāla vērtspapīri	4 660	12 379	22 168	-12 392	-50 108	-6 621	Equity securities
Parāda vērtspapīri	4 669	118 789	272 331	-39 511	201 259	19 102	Debt securities
Obligācijas un parādzīmes	4 670	119 847	271 372	-49 177	215 381	-635	Bonds and notes
Naudas tirgus instrumenti	4 680	-1 059	959	9 666	-14 121	19 736	Money market instruments

(turpinājums)

(cont.)

Postenis	BOPSY	2005	2006	2007	2008	2009	Components
ATVASINĀTIE FINANŠU INSTRUMENTI	4 910	-75 503	59 367	230 709	-67 110	402 350	FINANCIAL DERIVATIVES
Aktīvi	4 900	58 652	129 667	335 205	325 055	638 307	Assets
Pasīvi	4 905	-134 155	-70 300	-104 496	-392 165	-235 957	Liabilities
CITI IEGULDĪJUMI	4 700	2 228 498	4 541 624	5 526 538	2 671 495	-2 859 685	OTHER INVESTMENT
Aktīvi	4 703	-397 578	-1 953 374	-6 063 072	-503 690	-1 448 084	Assets
Centrālā banka	4 703 A	-923	-517	-629	-463	405	Central bank
Valdība	4 703 B	-22 992	1 307	-32 114	15 997	-45	General government
MFI (izņemot centrālo banku)	4 703 C	168 653	-687 468	-3 895 637	1 125 755	-247 638	MFIs (excl. central bank)
Citi sektori	4 703 D	-542 315	-1 266 696	-2 134 693	-1 644 979	-1 200 807	Other sectors
Pasīvi	4 753	2 626 075	6 494 999	11 589 611	3 175 185	-1 411 601	Liabilities
Centrālā banka	4 753 A	-36 226	33 091	-20 919	714 503	-613 187	Central bank
Valdība	4 753 B	-50 007	55 629	200 957	907 700	3 702 105	General government
MFI (izņemot centrālo banku)	4 753 C	2 482 217	5 131 183	8 476 798	805 046	-4 130 134	MFIs (excl. central bank)
Citi sektori	4 753 D	230 091	1 275 095	2 932 775	747 936	-370 385	Other sectors
REZERVES AKTĪVI	4 800	-524 086	-1 978 511	-982 423	486 711	-1 373 918	RESERVE ASSETS
NOVIRZE	4 998	-295 392	121 497	-212 938	-575 909	180 407	NET ERRORS AND OMISSIONS

**2.3. LATVIJAS MAKSĀJUMU BILANCE (GALVENIE RĀDĪTĀJI; CETURKŠŅA DATI)
LATVIA'S BALANCE OF PAYMENTS (PRINCIPAL ITEMS; QUARTERLY DATA)**

(tūkst. latu)
(in thousands of lats)

Postenis	BOPSY	2008				2009				Components
		I	II	III	IV	I	II	III	IV	
TEKOŠAIS KONTS	4 993	-627 842	-627 651	-533 233	-324 662	42 254	478 811	327 907	401 049	CURRENT ACCOUNT
Kredīts	2 993	2 050 607	2 207 351	2 287 269	2 111 728	1 722 786	1 795 572	1 776 517	1 954 190	Credit
Debets	3 993	-2 678 449	-2 835 003	-2 820 502	-2 436 390	-1 680 533	-1 316 762	-1 448 610	-1 553 141	Debit
PRECES	4 100	-725 155	-738 150	-742 352	-656 617	-348 810	-203 873	-191 643	-119 787	GOODS
Kredīts	2 100	1 100 947	1 189 961	1 236 522	1 059 699	821 436	855 823	911 061	1 038 496	Credit
Debets	3 100	-1 826 102	-1 928 112	-1 978 874	-1 716 316	-1 170 246	-1 059 697	-1 102 705	-1 158 284	Debit
PAKALPOJUMI	4 200	140 205	175 635	158 911	169 471	210 690	205 726	202 804	199 772	SERVICES
Kredīts	2 200	488 384	534 955	574 584	571 742	477 580	474 251	493 673	479 694	Credit
Debets	3 200	-348 178	-359 320	-415 673	-402 271	-266 890	-268 525	-290 869	-279 922	Debit
IENĀKUMI	4 300	-105 244	-196 408	-69 154	115 969	119 557	310 713	220 804	201 547	INCOME
Kredīts	2 300	213 924	192 140	214 823	236 190	213 695	172 730	159 226	153 714	Credit
Atlīdzība nodarbinātajiem	2 310	69 555	68 039	73 360	76 162	72 706	75 903	75 901	76 231	Compensation of employees
Ieguldījumu ienākumi	2 320	144 369	124 101	141 463	160 028	140 989	96 827	83 325	77 483	Investment income
Tiešās investīcijas	2 330	4 193	14 517	4 218	2 554	-2 812	-13 333	855	2 526	Direct investment
Portfeļieguldījumi	2 339	68 271	40 122	61 449	77 903	77 692	47 238	29 530	27 274	Portfolio investment
Citi ieguldījumi	2 370	71 905	69 462	75 796	79 571	66 109	62 921	52 939	47 684	Other investment
Debets	3 300	-319 168	-388 548	-283 977	-120 222	-94 138	137 984	61 579	47 833	Debit
Atlīdzība nodarbinātajiem	3 310	-7 408	-6 037	-6 033	-6 055	-6 157	-6 009	-4 930	-4 084	Compensation of employees
Ieguldījumu ienākumi	3 320	-311 760	-382 512	-277 944	-114 166	-87 981	143 993	66 508	51 916	Investment income
Tiešās investīcijas	3 330	-128 458	-178 393	-94 450	139 852	87 269	274 388	194 311	168 822	Direct investment
Portfeļieguldījumi	3 339	-25 938	-50 843	-17 285	-54 163	-43 416	-19 373	-11 462	-21 881	Portfolio investment
Citi ieguldījumi	3 370	-157 364	-153 276	-166 209	-199 855	-131 834	-111 023	-116 340	-95 024	Other investment
KĀRTĒJIE PĀRVEDUMI	4 379	62 351	131 272	119 363	46 516	60 817	166 245	95 941	119 517	CURRENT TRANSFERS
Kredīts	2 379	247 352	290 295	261 341	244 097	210 075	292 768	212 557	282 285	Credit
Debets	3 379	-185 001	-159 022	-141 978	-197 581	-149 258	-126 523	-116 616	-162 768	Debit
KAPITĀLA UN FINANŠU KONTS	4 996	767 250	608 340	592 220	436 733	-38 601	-531 410	-395 418	-382 857	CAPITAL AND FINANCIAL ACCOUNT
KAPITĀLA KONTS	4 994	38 197	112 903	37 053	51 632	98 442	90 091	55 780	72 890	CAPITAL ACCOUNT
Kredīts	2 994	39 367	115 855	40 300	55 101	100 121	91 908	58 387	74 415	Credit
Debets	3 994	-1 170	-2 952	-3 247	-3 469	-1 679	-1 816	-2 607	-1 524	Debit
FINANŠU KONTS	4 995	729 053	495 437	555 167	385 100	-137 044	-621 502	-451 199	-455 747	FINANCIAL ACCOUNT
TIEŠĀS INVESTĪCIJAS	4 500	255 820	186 411	159 626	-112 226	20 305	-83 058	107 361	3 205	DIRECT INVESTMENT
Ārvalstīs	4 505	-14 501	-83 510	-50 082	31 227	4 493	45 922	-18 540	-20 407	Direct investment abroad
Pašu kapitāls	4 510	-13 721	-49 127	-2 972	869	-10 437	1 012	-16 016	-43 684	Equity capital
Reinvestētā peļņa	4 525	-4 072	-8 602	-3 676	2 366	4 926	15 009	965	-2 190	Reinvested earnings
Cits kapitāls	4 530	3 292	-25 780	-43 434	27 991	10 004	29 900	-3 489	25 468	Other capital
Latvijā	4 555	270 322	269 921	209 708	-143 453	15 812	-128 980	125 901	23 612	Direct investment in Latvia
Pašu kapitāls	4 560	29 960	110 096	101 613	24 020	52 272	120 128	304 280	278 643	Equity capital
Reinvestētā peļņa	4 575	109 673	8 850	44 518	-180 323	-178 333	-392 266	-241 235	-272 067	Reinvested earnings
Cits kapitāls	4 580	130 689	150 975	63 577	12 850	141 874	143 158	62 857	17 036	Other capital
PORTFEĻIEGULDĪJUMI	4 600	302 142	-163 085	19 723	19 398	43 532	48 170	2 353	107 861	PORTFOLIO INVESTMENT
Aktīvi	4 602	33 088	-80 802	5 222	178 953	47 894	64 772	11 762	73 357	Assets
Kapitāla vērtspapīri	4 610	61 532	13 603	63 694	71 809	-15 284	23 443	-6 649	8 788	Equity securities
Parāda vērtspapīri	4 619	-28 444	-94 405	-58 472	107 145	63 178	41 329	18 411	64 569	Debt securities
Obligācijas un parādzīmes	4 620	26 778	-104 974	-56 195	70 081	61 096	55 682	16 978	114 937	Bonds and notes
Naudas tirgus instrumenti	4 630	-55 222	10 570	-2 277	37 064	2 082	-14 353	1 433	-50 368	Money market instruments
Pasīvi	4 652	269 055	-82 283	14 501	-159 555	-4 362	-16 602	-9 409	34 504	Liabilities
Kapitāla vērtspapīri	4 660	-808	175	-1 749	-23 659	2 278	-3 657	-20 984	19 220	Equity securities
Parāda vērtspapīri	4 669	269 863	-82 458	16 250	-135 896	-6 640	-12 945	11 575	15 285	Debt securities
Obligācijas un parādzīmes	4 670	273 224	-80 437	17 025	-135 554	-6 636	-12 872	11 167	6 166	Bonds and notes
Naudas tirgus instrumenti	4 680	-3 361	-2 021	-775	-342	-4	-73	408	9 118	Money market instruments

(turpinājums)

(cont.)

Postenis	BOPSY	2008				2009				Components
		I	II	III	IV	I	II	III	IV	
ATVASINĀTIE FINANŠU INSTRUMENTI	4 910	29 362	39 677	-8 548	-110 533	165 987	29 978	23 867	-7 617	FINANCIAL DERIVATIVES
Aktīvi	4 900	39 661	57 066	22 321	33 577	225 608	57 994	20 263	30 209	Assets
Pasīvi	4 905	-10 299	-17 389	-30 869	-144 110	-59 621	-28 016	3 605	-37 826	Liabilities
CITI IEGULDĪJUMI	4 700	343 122	482 065	358 829	42 803	-697 871	-934 980	583 697	-430 648	OTHER INVESTMENT
Aktīvi	4 703	440 408	-615 305	131 469	-177 580	303 645	-481 612	-240 695	-297 231	Assets
Centrālā banka	4 703 A	-117	-707	80	699	-156	-65	661	-366	Central bank
Valdība	4 703 B	-51 651	4 679	11 931	51 729	1	-42	17	1	General government
MFI (izņemot centrālo banku)	4 703 C	638 142	-356 208	342 011	-86 743	492 653	-215 311	-73 644	-298 638	MFI (excl. central bank)
Citi sektori	4 703 D	-145 965	-263 068	-222 553	-143 264	-188 854	-266 194	-167 728	1 772	Other sectors
Pasīvi	4 753	-97 285	1 097 369	227 360	220 382	-1 001 516	-453 368	824 391	-133 418	Liabilities
Centrālā banka	4 753 A	-705	-2 839	-3 836	382 333	-378 683	5 396	564	38 903	Central bank
Valdība	4 753 B	-22 951	-3 544	-5 144	514 922	754 062	20 124	988 451	143 145	General government
MFI (izņemot centrālo banku)	4 753 C	-304 627	899 004	240 324	-575 445	-1 293 496	-501 244	-150 329	-206 583	MFI (excl. central bank)
Citi sektori	4 753 D	230 998	204 748	-3 983	-101 426	-83 398	22 356	-14 295	-108 882	Other sectors
REZERVES AKTĪVI	4 800	-201 393	-49 630	25 537	545 659	331 003	318 388	-1 168 477	-128 548	RESERVE ASSETS
NOVIRZE	4 998	-139 408	19 311	-58 987	-112 071	-3 652	52 600	67 512	-18 192	NET ERRORS AND OMISSIONS

**2.4. LATVIJAS MAKSĀJUMU BILANCE (GALVENIE RĀDĪTĀJI; CETURKŠŅA DATI)
LATVIA'S BALANCE OF PAYMENTS (PRINCIPAL ITEMS; QUARTERLY DATA)**

(tūkst. ASV dolāru)
(in thousands of US dollars)

Postenis	BOPSY	2008				2009				Components
		I	II	III	IV	I	II	III	IV	
TEKOŠAIS KONTS	4 993	-1 336 249	-1 397 542	-1 147 037	-611 205	77 657	936 505	670 271	846 075	CURRENT ACCOUNT
Kredīts	2 993	4 371 284	4 911 251	4 901 720	3 965 118	3 208 128	3 473 191	3 613 786	4 112 070	Credit
Debets	3 993	-5 707 533	-6 308 794	-6 048 757	-4 576 322	-3 130 472	-2 536 686	-2 943 515	-3 265 995	Debit
PRECES	4 100	-1 542 514	-1 643 263	-1 593 153	-1 234 701	-650 218	-392 481	-388 490	-251 605	GOODS
Kredīts	2 100	2 347 423	2 647 633	2 648 524	1 990 658	1 528 111	1 655 394	1 854 596	2 184 981	Credit
Debets	3 100	-3 889 937	-4 290 896	-4 241 677	-3 225 359	-2 178 329	-2 047 875	-2 243 087	-2 436 586	Debit
PAKALPOJUMI	4 200	298 920	390 666	340 141	318 237	392 405	398 366	412 320	420 204	SERVICES
Kredīts	2 200	1 042 002	1 189 921	1 232 964	1 073 518	889 267	917 857	1 003 441	1 009 115	Credit
Debets	3 200	-743 082	-799 255	-892 823	-755 282	-496 862	-519 492	-591 121	-588 911	Debit
IENĀKUMI	4 300	-226 336	-437 113	-150 286	218 129	221 190	610 723	451 754	424 521	INCOME
Kredīts	2 300	454 308	427 448	460 299	443 246	399 262	334 752	323 775	323 497	Credit
Atlīdzība nodarbinātajiem	2 310	148 127	151 349	157 213	142 918	135 290	146 833	154 376	160 351	Compensation of employees
Ieguldījumu ienākumi	2 320	306 181	276 099	303 086	300 328	263 972	187 919	169 398	163 146	Investment income
Tiešās investīcijas	2 330	8 900	32 348	9 242	4 495	-5 220	-25 801	1 716	5 409	Direct investment
Portfeļieguldījumi	2 339	144 223	89 208	131 258	146 421	146 153	91 292	60 090	57 397	Portfolio investment
Citi ieguldījumi	2 370	153 058	154 542	162 586	149 413	123 040	122 428	107 592	100 339	Other investment
Debets	3 300	-680 644	-864 561	-610 585	-225 117	-178 072	275 970	127 979	101 024	Debit
Atlīdzība nodarbinātajiem	3 310	-15 782	-13 428	-12 941	-11 364	-11 459	-11 614	-10 023	-8 594	Compensation of employees
Ieguldījumu ienākumi	3 320	-664 862	-851 133	-597 643	-213 753	-166 613	287 584	138 002	109 618	Investment income
Tiešās investīcijas	3 330	-274 267	-396 927	-204 034	263 970	161 429	539 382	397 891	355 543	Direct investment
Portfeļieguldījumi	3 339	-55 349	-113 245	-37 027	-102 549	-82 290	-37 174	-23 319	-45 904	Portfolio investment
Citi ieguldījumi	3 370	-335 246	-340 960	-356 583	-375 173	-245 752	-214 624	-236 571	-200 022	Other investment
KĀRTĒJIE PĀRVEDUMI	4 379	133 681	292 167	256 261	87 131	114 280	319 897	194 688	252 955	CURRENT TRANSFERS
Kredīts	2 379	527 551	646 249	559 933	457 696	391 489	565 187	431 974	594 477	Credit
Debets	3 379	-393 870	-354 082	-303 672	-370 565	-277 209	-245 290	-237 286	-341 522	Debit
KAPITĀLA UN FINANŠU KONTS	4 996	1 620 166	1 352 922	1 272 943	821 911	-66 046	-1 035 059	-806 575	-803 234	CAPITAL AND FINANCIAL ACCOUNT
KAPITĀLA KONTS	4 994	82 363	252 713	79 121	98 329	179 663	175 448	113 007	153 699	CAPITAL ACCOUNT
Kredīts	2 994	84 859	259 269	86 103	104 924	182 776	178 964	118 333	156 904	Credit
Debets	3 994	-2 496	-6 556	-6 981	-6 595	-3 113	-3 516	-5 325	-3 205	Debit
FINANŠU KONTS	4 995	1 537 803	1 100 210	1 193 821	723 583	-245 709	-1 210 507	-919 582	-956 933	FINANCIAL ACCOUNT
TIEŠĀS INVESTĪCIJAS	4 500	544 523	414 027	343 998	-211 003	38 059	-166 991	217 108	2 188	DIRECT INVESTMENT
Ārvalstīs	4 505	-30 964	-186 044	-107 558	58 885	8 365	89 096	-37 675	-43 251	Direct investment abroad
Pašu kapitāls	4 510	-29 280	-109 558	-6 561	1 609	-19 413	2 242	-32 554	-92 117	Equity capital
Reinvestētā peļņa	4 525	-8 642	-19 135	-8 079	4 740	9 156	29 043	1 986	-4 704	Reinvested earnings
Cits kapitāls	4 530	6 959	-57 351	-92 918	52 536	18 622	57 811	-7 107	53 570	Other capital
Latvijā	4 555	575 488	600 071	451 556	-269 888	29 694	-256 087	254 784	45 439	Direct investment in Latvia
Pašu kapitāls	4 560	63 564	245 108	217 883	44 975	96 663	234 552	617 515	582 321	Equity capital
Reinvestētā peļņa	4 575	234 240	19 302	96 900	-339 927	-330 943	-766 259	-493 306	-572 731	Reinvested earnings
Cits kapitāls	4 580	277 684	335 660	136 773	25 063	263 974	275 620	130 575	35 848	Other capital
PORTFEĻIEGULDĪJUMI	4 600	653 982	-363 967	39 498	43 263	83 269	93 887	4 330	226 671	PORTFOLIO INVESTMENT
Aktīvi	4 602	61 096	-181 651	8 487	333 694	91 291	125 544	24 221	154 620	Assets
Kapitāla vērtspapīri	4 610	130 753	30 269	136 051	135 643	-28 463	45 218	-13 772	18 355	Equity securities
Parāda vērtspapīri	4 619	-69 657	-211 920	-127 564	198 051	119 754	80 327	37 993	136 266	Debt securities
Obligācijas un parādzīmes	4 620	52 336	-235 267	-122 288	130 594	115 902	107 865	35 145	241 461	Bonds and notes
Naudas tirgus instrumenti	4 630	-121 993	23 346	-5 276	67 457	3 851	-27 538	2 849	-105 195	Money market instruments
Pasīvi	4 652	592 886	-182 315	31 011	-290 431	-8 022	-31 657	-19 891	72 050	Liabilities
Kapitāla vērtspapīri	4 660	-1 722	398	-3 773	-45 012	4 148	-7 355	-43 406	39 991	Equity securities
Parāda vērtspapīri	4 669	594 608	-182 714	34 784	-245 419	-12 170	-24 303	23 515	32 059	Debt securities
Obligācijas un parādzīmes	4 670	602 008	-178 240	36 389	-244 777	-12 162	-24 165	22 670	13 021	Bonds and notes
Naudas tirgus instrumenti	4 680	-7 400	-4 474	-1 605	-642	-8	-137	844	19 037	Money market instruments

(turpinājums)

(cont.)

Postenis	BOPSY	2008				2009				Components
		I	II	III	IV	I	II	III	IV	
ATVASINĀTIE FINANŠU INSTRUMENTI	4 910	63 976	88 292	-16 132	-203 247	311 098	57 956	48 806	-15 510	FINANCIAL DERIVATIVES
Aktīvi	4 900	85 687	127 121	49 860	62 386	421 229	112 189	41 225	63 664	Assets
Pasīvi	4 905	-21 711	-38 828	-65 992	-265 633	-110 131	-54 233	7 581	-79 174	Liabilities
CITI IEGULDĪJUMI	4 700	721 513	1 072 834	761 686	115 463	-1 317 931	-1 805 344	1 159 460	-895 870	OTHER INVESTMENT
Aktīvi	4 703	907 395	-1 378 049	286 212	-319 248	578 337	-920 943	-491 767	-613 711	Assets
Centrālā banka	4 703 A	-263	-1 571	108	1 263	-78	-119	1 360	-758	Central bank
Valdība	4 703 B	-115 704	10 364	24 446	96 890	1	-83	33	3	General government
MFI (izņemot centrālo banku)	4 703 C	1 335 676	-802 253	742 520	-150 188	923 698	-400 490	-153 315	-617 531	MFIs (excl. central bank)
Citi sektori	4 703 D	-312 315	-584 589	-480 862	-267 213	-345 284	-520 252	-339 844	4 574	Other sectors
Pasīvi	4 753	-185 882	2 450 883	475 474	434 711	-1 896 268	-884 401	1 651 227	-282 159	Liabilities
Centrālā banka	4 753 A	-780	-6 292	-8 587	730 162	-706 601	10 045	1 478	81 891	Central bank
Valdība	4 753 B	-48 540	-7 961	-10 802	975 002	1 375 453	39 040	1 983 837	303 775	General government
MFI (izņemot centrālo banku)	4 753 C	-627 759	2 009 900	503 143	-1 080 238	-2 409 607	-976 039	-305 609	-438 879	MFIs (excl. central bank)
Citi sektori	4 753 D	491 197	455 234	-8 280	-190 216	-155 514	42 553	-28 479	-228 946	Other sectors
REZERVES AKTĪVI	4 800	-446 191	-110 976	64 772	979 107	639 796	609 985	-2 349 287	-274 412	RESERVE ASSETS
NOVIRZE	4 998	-283 917	44 620	-125 906	-210 707	-11 611	98 554	136 304	-42 841	NET ERRORS AND OMISSIONS

2.5. LATVIJAS MAKSĀJUMU BILANCE (GADA DATI)
LATVIA'S BALANCE OF PAYMENTS (ANNUAL DATA)

(tūkst. latu)
(in thousands of lats)

Postenis	BOPSY	2005	2006	2007	2008	2009	Components
TEKOŠAIS KONTS	4 993	-1 131 581	-2 509 964	-3 296 966	-2 113 388	1 250 020	CURRENT ACCOUNT
PRECES	4 100	-1 715 087	-2 856 385	-3 536 072	-2 862 275	-864 114	GOODS
Kredīts	2 100	3 031 260	3 431 789	4 214 434	4 587 129	3 626 817	Credit
Vispārējās nozīmes preces; eksports (FOB)	2 110	2 628 435	3 055 787	3 860 206	4 207 441	3 358 761	General merchandise; exports (FOB)
Preces pārstrādei; eksports (FOB)	2 150	298 385	284 974	265 959	260 994	182 842	Goods for processing; exports (FOB)
Preču remonts	2 160	53 500	39 667	39 342	52 017	27 305	Repairs on goods
Transporta organizāciju iegādātās preces	2 170	50 940	51 361	48 927	66 677	57 910	Goods procured in ports by carriers
Nemonetārais zelts	2 180	0	0	0	0	0	Non-monetary gold
Debets	3 100	-4 746 348	-6 288 174	-7 750 506	-7 449 404	-4 490 931	Debit
Vispārējās nozīmes preces; imports (FOB)	3 110	-4 453 675	-5 977 270	-7 481 143	-7 099 326	-4 273 728	General merchandise; imports (FOB)
Preces pārstrādei; imports (FOB)	3 150	-215 322	-210 701	-152 257	-167 873	-103 689	Goods for processing; imports (FOB)
Preču remonts	3 160	-5 481	-12 501	-20 019	-21 431	-8 340	Repairs on goods
Transporta organizāciju iegādātās preces	3 170	-71 870	-87 702	-97 086	-160 773	-105 175	Goods procured in ports by carriers
Nemonetārais zelts	3 180	0	0	0	0	0	Non-monetary gold
PAKALPOJUMI	4 200	342 541	372 313	512 760	644 222	818 992	SERVICES
Pavisam kredīts	2 200	1 225 004	1 476 632	1 894 745	2 169 665	1 925 197	Total credit
Pavisam debets	3 200	-882 464	-1 104 319	-1 381 985	-1 525 443	-1 106 205	Total debit
Pārvadājumi (kredīts)	2 205	688 676	791 268	959 367	1 101 057	974 385	Transportation (credit)
<i>Pasažieri</i>	2 205 BA	59 921	79 333	106 546	157 670	145 508	<i>Passenger</i>
<i>Kravas</i>	2 205 BB	402 802	472 768	546 726	618 285	518 550	<i>Freight</i>
<i>Citi</i>	2 205 BC	225 952	239 166	306 095	325 102	310 327	<i>Other</i>
Jūras transports	2 206	306 745	313 232	347 099	358 729	344 236	Sea transport
Pasažieri	2 207	1 559	0	3 154	5 048	3 959	Passenger
Kravas	2 208	125 151	133 248	138 928	135 444	114 628	Freight
Citi	2 209	180 035	179 983	205 018	218 237	225 649	Other
Gaisa transports	2 210	76 986	104 600	140 129	173 103	159 885	Air transport
Pasažieri	2 211	50 519	69 691	91 812	138 890	130 916	Passenger
Kravas	2 212	3 503	4 655	5 741	5 497	8 313	Freight
Citi	2 213	22 965	30 254	42 576	28 716	20 655	Other
Dzelzceļa transports	2 219	134 072	146 005	201 702	249 839	243 629	Rail transport
Pasažieri	2 220	3 485	5 252	6 635	7 734	5 423	Passenger
Kravas	2 221	121 024	128 493	162 627	194 637	196 638	Freight
Citi	2 222	9 563	12 260	32 439	47 468	41 567	Other
Autotransports	2 223	147 119	204 385	253 861	302 021	210 841	Road transport
Pasažieri	2 224	4 358	4 390	4 945	5 998	5 210	Passenger
Kravas	2 225	134 868	189 861	229 580	275 484	192 471	Freight
Citi	2 226	7 894	10 134	19 336	20 539	13 160	Other
Citur neklasificēti transporta pakalpojumi	2 230	23 753	23 046	16 575	17 366	15 796	Transportation services, n.i.e.
Pārvadājumi (debets)	3 205	-283 579	-356 928	-403 544	-392 079	-256 031	Transportation (debit)
<i>Pasažieri</i>	3 205 BA	-40 384	-47 025	-48 063	-51 294	-32 250	<i>Passenger</i>
<i>Kravas</i>	3 205 BB	-138 838	-179 952	-225 668	-219 395	-128 984	<i>Freight</i>
<i>Citi</i>	3 205 BC	-104 358	-129 951	-129 813	-121 391	-94 797	<i>Other</i>

(turpinājums)

(cont.)

Postenis	BOPSY	2005	2006	2007	2008	2009	Components
Jūras transports	3 206	-60 991	-84 499	-96 768	-88 708	-54 671	Sea transport
Pasažieri	3 207	-703	-1 091	-1 212	-1 049	-492	Passenger
Kravas	3 208	-30 471	-43 994	-60 674	-53 749	-31 041	Freight
Citi	3 209	-29 817	-39 413	-34 883	-33 910	-23 138	Other
Gaisa transports	3 210	-99 880	-124 422	-132 849	-126 812	-93 601	Air transport
Pasažieri	3 211	-38 913	-45 421	-45 884	-49 241	-30 767	Passenger
Kravas	3 212	-13 103	-16 881	-20 186	-23 325	-13 647	Freight
Citi	3 213	-47 864	-62 121	-66 780	-54 246	-49 187	Other
Dzelzceļa transports	3 219	-55 834	-60 012	-67 304	-75 512	-43 027	Rail transport
Pasažieri	3 220	-9	-15	-172	-222	-145	Passenger
Kravas	3 221	-34 321	-37 916	-44 980	-48 477	-25 669	Freight
Citi	3 222	-21 504	-22 081	-22 153	-26 813	-17 213	Other
Autotransports	3 223	-65 539	-86 362	-104 521	-98 861	-63 282	Road transport
Pasažieri	3 224	-759	-498	-796	-782	-846	Passenger
Kravas	3 225	-59 607	-79 528	-97 727	-91 656	-57 177	Freight
Citi	3 226	-5 173	-6 336	-5 998	-6 423	-5 259	Other
Citur neklasificēti transporta pakalpojumi	3 230	-1 335	-1 633	-2 102	-2 187	-1 450	Transportation services, n.i.e.
Braucieni (kredits)	2 236	193 932	267 176	342 842	384 345	363 308	Travel (credit)
Darījumu	2 237	61 786	79 582	102 593	112 871	101 535	Business
Personiskie	2 240	132 146	187 594	240 249	271 474	261 773	Personal
Braucieni (debets)	3 236	-330 876	-392 153	-474 257	-545 814	-402 893	Travel (debit)
Darījumu	3 237	-90 802	-78 529	-79 481	-103 232	-86 959	Business
Personiskie	3 240	-240 074	-313 623	-394 776	-442 583	-315 934	Personal
Citi pakalpojumi (kredits)	2 200 BA	342 397	418 188	592 537	684 262	587 504	Other services (credit)
Sakaru pakalpojumi	2 245	34 671	45 806	41 526	47 284	46 416	Communication services
Būvniecība	2 249	7 933	13 647	27 354	41 223	18 497	Construction services
Apdrošināšanas pakalpojumi	2 253	5 987	5 793	8 757	7 488	13 503	Insurance services
Finanšu pakalpojumi	2 260	73 072	100 138	135 491	136 746	124 964	Financial services
Informācijas pakalpojumi un datorpakalpojumi	2 262	30 770	40 660	50 501	66 826	62 778	Computer and information services
Autoratlīdzība un maksa par licencēm	2 266	5 553	6 309	6 331	6 327	3 526	Royalties and licence fees
Citi saimnieciskās darbības pakalpojumi	2 268	165 214	185 571	298 079	352 456	296 764	Other business services
Individuālie, kultūras un atpūtas pakalpojumi	2 287	2 971	3 646	4 815	5 557	4 652	Personal, cultural and recreational services
Citur neklasificēti valdības pakalpojumi	2 291	16 226	16 618	19 683	20 355	16 404	Government services, n.i.e.
t.sk. no ES saņemtā kompensācija par tradicionālo pašu resursu iekasēšanu	2 291 CA	4 922	5 312	6 826	6 467	3 878	of which EU reimbursement for cost of collecting traditional own resources
Citi pakalpojumi (debets)	3 200 BA	-268 008	-355 238	-504 184	-587 549	-447 281	Other services (debit)
Sakaru pakalpojumi	3 245	-32 942	-45 428	-54 206	-53 866	-51 455	Communication services
Būvniecība	3 249	-6 857	-23 049	-79 057	-102 472	-45 884	Construction services
Apdrošināšanas pakalpojumi	3 253	-15 603	-14 898	-27 083	-18 765	-12 992	Insurance services
Finanšu pakalpojumi	3 260	-17 267	-16 499	-27 895	-52 274	-41 124	Financial services
Informācijas pakalpojumi un datorpakalpojumi	3 262	-29 237	-35 063	-44 811	-48 445	-49 700	Computer and information services
Autoratlīdzība un maksa par licencēm	3 266	-8 243	-11 058	-20 204	-17 107	-12 444	Royalties and licence fees
Citi saimnieciskās darbības pakalpojumi	3 268	-141 470	-190 979	-228 241	-266 140	-214 609	Other business services
Individuālie, kultūras un atpūtas pakalpojumi	3 287	-7 587	-8 161	-10 547	-15 421	-9 938	Personal, cultural and recreational services
Citur neklasificēti valdības pakalpojumi	3 291	-8 802	-10 102	-12 139	-13 059	-9 135	Government services, n.i.e.

(turpinājums)

(cont.)

Postenis	BOPSY	2005	2006	2007	2008	2009	Components
IENĀKUMI	4 300	-97 887	-297 814	-466 298	-254 837	852 622	INCOME
Pavisam kredīts	2 300	437 478	601 931	760 755	857 078	699 365	Total credit
Pavisam debets	3 300	-535 365	-899 746	-1 227 053	-1 111 915	153 257	Total debit
Atlidzība nodarbinātajiem (kredīts)	2 310	215 001	268 837	282 633	287 116	300 740	Compensation of employees (credit)
Atlidzība nodarbinātajiem (debets)	3 310	-9 123	-14 182	-20 382	-25 533	-21 179	Compensation of employees (debit)
Ieguldījumu ienākumi (kredīts)	2 320	222 478	333 094	478 121	569 961	398 624	Investment income (credit)
Tiešās investīcijas	2 330	20 087	19 318	33 846	25 482	-12 763	Direct investment
Dividendes un filiāļu sadalītā peļņa	2 332	7 661	7 895	8 767	10 416	3 948	Dividends and distributed branch profits
Reinvestētā un filiāļu nesadalītā peļņa	2 333	12 326	11 189	24 509	13 984	-18 710	Reinvested earnings and undistributed branch profits
Maksa par parādu (procenti)	2 334	100	234	570	1 082	1 999	Income on debt (interest)
Portfeļieguldījumi	2 339	105 452	168 444	193 045	247 745	181 734	Portfolio investment
Ienākumi par kapitāla vērtspapīriem (dividendes)	2 340	288	898	870	1 967	638	Income on equity (dividends)
Ienākumi par obligācijām un parādzīmēm	2 350	75 076	105 494	151 170	167 470	161 842	Income on bonds and notes
Ienākumi par naudas tirgus instrumentiem	2 360	30 087	62 053	41 006	78 307	19 253	Income on money market instruments
Citi ieguldījumi	2 370	96 939	145 331	251 230	296 734	229 653	Other investment
Ieguldījumu ienākumi (debets)	3 320	-526 242	-885 564	-1 206 671	-1 086 382	174 436	Investment income (debit)
Tiešās investīcijas	3 330	-348 265	-550 328	-637 453	-261 448	724 790	Direct investment
Dividendes un filiāļu sadalītā peļņa	3 332	-139 876	-120 786	-264 357	-229 959	-310 906	Dividends and distributed branch profits
Reinvestētā un filiāļu nesadalītā peļņa	3 333	-190 258	-411 767	-338 143	17 283	1 083 901	Reinvested earnings and undistributed branch profits
Maksa par parādu (procenti)	3 334	-18 130	-17 775	-34 953	-48 772	-48 205	Income on debt (interest)
Portfeļieguldījumi	3 339	-61 684	-105 608	-77 118	-148 228	-96 132	Portfolio investment
Ienākumi par kapitāla vērtspapīriem (dividendes)	3 340	-1 419	-2 338	-3 437	-3 331	-4 199	Income on equity (dividends)
Ienākumi par obligācijām un parādzīmēm	3 350	-34 886	-49 527	-55 833	-97 535	-84 791	Income on bonds and notes
Ienākumi par naudas tirgus instrumentiem	3 360	-25 379	-53 743	-17 847	-47 363	-7 142	Income on money market instruments
Citi ieguldījumi	3 370	-116 294	-229 629	-492 099	-676 705	-454 222	Other investment
t.sk. procenti par SVF kredītu un aizdevumu izmantošanu	3 372 A	0	0	0	0	-10 755	of which interest for use of IMF credit and loans
KĀRTĒJIE PĀRVEDUMI	4 379	338 852	271 922	192 644	359 502	442 521	CURRENT TRANSFERS
Kredīts	2 379	778 165	1 002 750	1 035 364	1 043 084	997 686	Credit
Valdība	2 380	142 453	144 407	184 635	194 643	315 008	General government
t.sk. ES struktūrfondi	2 380 DA	92 442	99 340	161 195	172 431	198 610	of which EU structural funds
subsīdijas zemniekiem	2 380 DB	82 925	95 964	106 043	154 902	150 709	subsidies to farmers
citi ES struktūrfondi	2 380 DC	9 517	3 376	55 152	17 529	47 902	other EU structural funds
t.sk. citi ES fondi	2 380 DD	40 197	36 438	11 550	10 726	17 283	of which other EU funds
t.sk. pirmspievienošanās fondi	2 380 DE	18 314	7 026	1 000	-788	-5 591	of which pre-accession funds
Citi sektori	2 390	635 712	858 344	850 729	848 441	682 678	Other sectors
Strādājošo naudas pārvedumi	2 391	882	832	890	905	982	Workers' remittances
Citi kārtējie pārvedumi	2 392	634 830	857 512	849 839	847 536	681 696	Other current transfers
Debets	3 379	-439 313	-730 828	-842 720	-683 581	-555 165	Debit
Valdība	3 380	-102 934	-125 224	-150 461	-165 470	-156 009	General government
t.sk. maksājumi ES budžetā	3 380 DF	-98 542	-117 353	-144 729	-158 999	-150 018	of which payments to EU budget
Citi sektori	3 390	-336 379	-605 605	-692 259	-518 111	-399 157	Other sectors
Strādājošo naudas pārvedumi	3 391	-2 187	-2 384	-2 643	-2 000	-1 387	Workers' remittances
Citi kārtējie pārvedumi	3 392	-334 192	-603 220	-689 616	-516 111	-397 769	Other current transfers

Postenis	BOPSY	2005	2006	2007	2008	2009	Components
KAPITĀLA UN FINANŠU KONTS	4 996	1 303 018	2 438 399	3 415 201	2 404 543	-1 348 287	CAPITAL AND FINANCIAL ACCOUNT
KAPITĀLA KONTS	4 994	119 802	134 011	288 138	239 785	317 204	CAPITAL ACCOUNT
Pavisam kredīts	2 994	124 276	139 687	293 504	250 622	324 831	Total credit
Pavisam debets	3 994	-4 473	-5 676	-5 365	-10 837	-7 627	Total debit
Kapitāla pārvedumi (kredīts)	2 400	124 171	135 894	293 257	247 770	324 831	Capital transfers (credit)
Valdība	2 401	123 306	135 809	292 964	247 225	308 965	General government
t.sk. ES struktūrfondi	2 401 DG	51 398	41 461	159 385	131 736	211 864	of which EU structural funds
t.sk. Kohēzijas fonds	2 401 DH	56 429	73 411	123 117	113 515	97 187	of which Cohesion Fund
t.sk. citi ES fondi	2 401 DI	11 310	15 862	2 334	-1 839	-109	of which other EU funds
t.sk. pirmspievienošanās fondi	2 401 DJ	10 653	15 862	2 334	-1 839	-109	of which pre-accession funds
Citi sektori	2 430	865	85	293	544	15 866	Other sectors
Pārceļotāju pārvedumi	2 431	0	0	0	0	0	Migrants' transfers
Parādu atlaišana	2 432	0	0	0	0	15 576	Debt forgiveness
Citi kapitāla pārvedumi	2 440	865	85	293	544	290	Other capital transfers
Kapitāla pārvedumi (debets)	3 400	-3 091	-4 877	-5 299	-10 713	-7 501	Capital transfers (debit)
Valdība	3 401	0	0	0	0	0	General government
Citi sektori	3 430	-3 091	-4 877	-5 299	-10 713	-7 501	Other sectors
Pārceļotāju pārvedumi	3 431	0	0	0	0	0	Migrants' transfers
Parādu atlaišana	3 432	0	0	0	0	0	Debt forgiveness
Citi kapitāla pārvedumi	3 440	-3 091	-4 877	-5 299	-10 713	-7 501	Other capital transfers
Neproducētie nefinanšu aktīvi (kredīts)	2 480	104	3 793	247	2 853	0	Non-produced non-financial assets (credit)
Neproducētie nefinanšu aktīvi (debets)	3 480	-1 382	-798	-66	-124	-126	Non-produced non-financial assets (debit)
FINANŠU KONTS	4 995	1 183 216	2 304 388	3 127 063	2 164 758	-1 665 491	FINANCIAL ACCOUNT
TIEŠĀS INVESTĪCIJAS	4 500	326 700	836 604	1 003 608	489 631	47 814	DIRECT INVESTMENT
Ārvalstīs	4 505	-72 397	-95 549	-189 581	-116 866	11 468	Direct investment abroad
<i>Kredīts</i>	2 505	42 731	53 748	134 048	157 234	165 331	<i>Credit</i>
<i>Debets</i>	3 505	-115 128	-149 297	-323 630	-274 101	-153 863	<i>Debit</i>
Pašu kapitāls	4 510	-34 775	-54 572	-124 315	-64 951	-69 125	Equity capital
Prasības pret tiešo investīciju uzņēmumiem	4 515	-34 775	-54 572	-124 315	-65 187	-69 125	Claims on affiliated enterprises
Saistības pret tiešo investīciju uzņēmumiem	4 520	0	0	0	236	0	Liabilities to affiliated enterprises
Reinvestētā peļņa	4 525	-12 326	-11 189	-24 509	-13 984	18 710	Reinvested earnings
Cits kapitāls	4 530	-25 296	-29 788	-40 757	-37 932	61 883	Other capital
Prasības pret tiešo investīciju uzņēmumiem	4 535	-27 711	-36 071	-51 298	-33 163	61 758	Claims on affiliated enterprises
Saistības pret tiešo investīciju uzņēmumiem	4 540	2 415	6 284	10 541	-4 768	125	Liabilities to affiliated enterprises
Latvijā	4 555	399 096	932 153	1 193 190	606 497	36 346	Direct investment in Latvia
<i>Kredīts</i>	2 555	1 380 368	1 995 341	2 717 596	2 142 101	2 419 165	<i>Credit</i>
<i>Debets</i>	3 555	-981 272	-1 063 188	-1 524 406	-1 535 603	-2 382 819	<i>Debit</i>
Pašu kapitāls	4 560	129 124	299 874	663 063	265 688	755 322	Equity capital
Prasības pret tiešajiem investoriem	4 565	-13 033	11 812	-535	-1 289	-10 150	Claims on direct investors
Saistības pret tiešajiem investoriem	4 570	142 157	288 062	663 598	266 978	765 472	Liabilities to direct investors
Reinvestētā peļņa	4 575	190 258	411 767	338 143	-17 283	-1 083 901	Reinvested earnings
Cits kapitāls	4 580	79 714	220 512	191 983	358 091	364 925	Other capital
Prasības pret tiešajiem investoriem	4 585	-40 907	-26 758	-195 686	-35 783	81 631	Claims on direct investors
Saistības pret tiešajiem investoriem	4 590	120 621	247 270	387 669	393 874	283 294	Liabilities to direct investors
PORTFEĻIEGULDĪJUMI	4 600	-72 015	17 342	-347 012	178 179	201 916	PORTFOLIO INVESTMENT
Aktīvi	4 602	-147 796	-145 821	-321 866	136 461	197 786	Assets
Kapitāla vērtspapīri	4 610	-41 529	-41 097	-87 391	210 637	10 298	Equity securities

(turpinājums)

(cont.)

Postenis	BOPSY	2005	2006	2007	2008	2009	Components
Centrālā banka	4 611	0	0	0	0	0	Central bank
Valdība	4 612	0	0	0	0	0	General government
MFI (izņemot centrālo banku)	4 613	-7 436	-12 852	-5	6 085	12 819	MFIs (excl. central bank)
Citi sektori	4 614	-34 093	-28 245	-87 386	204 552	-2 522	Other sectors
Parāda vērtspapīri	4 619	-106 266	-104 724	-234 475	-74 176	187 488	Debt securities
Obligācijas un parādzīmes	4 620	-111 814	-96 550	-216 305	-64 310	248 694	Bonds and notes
Centrālā banka	4 621	0	0	0	0	0	Central bank
Valdība	4 622	0	0	0	0	0	General government
MFI (izņemot centrālo banku)	4 623	-98 013	-82 276	-117 095	7 129	250 951	MFIs (excl. central bank)
Citi sektori	4 624	-13 802	-14 274	-99 210	-71 440	-2 257	Other sectors
Naudas tirgus instrumenti	4 630	5 548	-8 174	-18 169	-9 866	-61 206	Money market instruments
Centrālā banka	4 631	0	0	0	0	0	Central bank
Valdība	4 632	0	0	0	0	0	General government
MFI (izņemot centrālo banku)	4 633	6 294	-5 058	-10 677	7 421	-55 552	MFIs (excl. central bank)
Citi sektori	4 634	-746	-3 116	-7 493	-17 287	-5 654	Other sectors
Pasīvi	4 652	75 780	163 163	-25 146	41 718	4 131	Liabilities
Kapitāla vērtspapīri	4 660	7 179	12 936	-7 804	-26 042	-3 144	Equity securities
MFI (izņemot centrālo banku)	4 663	-5 890	7 425	9 394	-17 987	16 440	MFIs (excl. central bank)
Citi sektori	4 664	13 069	5 512	-17 198	-8 054	-19 584	Other sectors
Parāda vērtspapīri	4 669	68 601	150 227	-17 342	67 760	7 275	Debt securities
Obligācijas un parādzīmes	4 670	69 219	149 678	-23 853	74 259	-2 174	Bonds and notes
Centrālā banka	4 671	0	0	0	0	0	Central bank
Valdība	4 672	341	6 976	8 101	147 448	-2 288	General government
MFI (izņemot centrālo banku)	4 673	68 852	142 511	-30 896	-71 680	425	MFIs (excl. central bank)
Citi sektori	4 674	27	191	-1 058	-1 510	-311	Other sectors
Naudas tirgus instrumenti	4 680	-618	548	6 511	-6 499	9 449	Money market instruments
Centrālā banka	4 681	0	0	0	0	0	Central bank
Valdība	4 682	-784	548	-1 428	1	9 525	General government
MFI (izņemot centrālo banku)	4 683	0	0	7 314	-5 527	0	MFIs (excl. central bank)
Citi sektori	4 684	165	0	625	-973	-77	Other sectors
ATVASINĀTIE FINANŠU INSTRUMENTI	4 910	-44 257	32 534	115 674	-50 043	212 216	FINANCIAL DERIVATIVES
Aktīvi	4 900	31 892	71 810	168 170	152 625	334 074	Assets
Centrālā banka	4 901	41 679	75 663	187 504	183 749	307 954	Central bank
Valdība	4 902	0	284	6	1 383	0	General government
MFI (izņemot centrālo banku)	4 903	-1 664	-5 113	-16 650	-29 737	32 519	MFIs (excl. central bank)
Citi sektori	4 904	-8 123	977	-2 690	-2 770	-6 400	Other sectors
Pasīvi	4 905	-76 150	-39 276	-52 496	-202 667	-121 858	Liabilities
Centrālā banka	4 906	-74 534	-45 841	-64 440	-243 692	-103 962	Central bank
Valdība	4 907	0	284	-518	-1 122	-8 704	General government
MFI (izņemot centrālo banku)	4 908	-1 553	6 282	12 461	42 146	-9 192	MFIs (excl. central bank)
Citi sektori	4 909	-63	0	0	0	0	Other sectors
CITI IEGULDĪJUMI	4 700	1 266 841	2 520 914	2 857 012	1 226 819	-1 479 803	OTHER INVESTMENT
Aktīvi	4 703	-241 176	-1 079 129	-3 064 162	-221 007	-715 892	Assets
Tirdzniecības kredīti, Citi sektori	4 710	-92 559	-75 204	-115 741	18 803	71 466	Trade credits, Other sectors
Ilgtermiņa	4 711	0	0	0	0	0	Long-term
Īstermiņa	4 712	-92 559	-75 204	-115 741	18 803	71 466	Short-term
Aizdevumi	4 714	3 495	-350 626	-1 132 700	-131 287	11 233	Loans
Centrālā banka	4 715	0	0	0	0	0	Central bank
Ilgtermiņa	4 717	0	0	0	0	0	Long-term
Īstermiņa	4 718	0	0	0	0	0	Short-term

(turpinājums)

(cont.)

Postenis	BOPSY	2005	2006	2007	2008	2009	Components
Valdība	4 719	0	0	0	0	0	General government
Ilgtermiņa	4 720	0	0	0	0	0	Long-term
Īstermiņa	4 721	0	0	0	0	0	Short-term
MFI (izņemot centrālo banku)	4 722	49 501	-304 567	-824 197	-85 662	-52 687	MFIs (excl. central bank)
Ilgtermiņa	4 723	-54 088	-274 441	-292 241	-191 293	58 281	Long-term
Īstermiņa	4 724	103 589	-30 126	-531 957	105 631	-110 968	Short-term
Citi sektori	4 725	-46 006	-46 059	-308 503	-45 624	63 920	Other sectors
Ilgtermiņa	4 726	-20 736	-16 718	-271 817	-15 364	65 927	Long-term
Īstermiņa	4 727	-25 270	-29 342	-36 686	-30 261	-2 007	Short-term
Nauda un noguldījumi	4 730	-128 199	-635 387	-1 803 552	-91 437	-781 624	Currency and deposits
Centrālā banka	4 731	0	0	0	0	0	Central bank
Valdība	4 732	135	0	-16 775	16 687	-23	General government
MFI (izņemot centrālo banku)	4 733	31 636	-48 438	-1 101 580	628 411	-23 384	MFIs (excl. central bank)
Citi sektori	4 734	-159 970	-586 949	-685 197	-736 535	-758 217	Other sectors
Citi aktīvi	4 736	-23 913	-17 911	-12 170	-17 086	-16 967	Other assets
Centrālā banka	4 737	-499	-357	-348	-45	75	Central bank
Ilgtermiņa	4 738	-764	0	17	0	-7	Long-term
Īstermiņa	4 739	265	-357	-365	-45	82	Short-term
Valdība	4 740	-12 392	0	0	0	0	General government
Ilgtermiņa	4 741	-12 392	0	0	0	0	Long-term
Īstermiņa	4 742	0	0	0	0	0	Short-term
MFI (izņemot centrālo banku)	4 743	-2 040	-15 538	-11 595	-5 547	-18 869	MFIs (excl. central bank)
Ilgtermiņa	4 744	0	0	0	0	0	Long-term
Īstermiņa	4 745	-2 040	-15 538	-11 595	-5 547	-18 869	Short-term
Citi sektori	4 746	-8 982	-2 017	-227	-11 494	1 827	Other sectors
Ilgtermiņa	4 747	-147	-226	-2 805	-561	-4 744	Long-term
Īstermiņa	4 748	-8 835	-1 791	2 579	-10 933	6 571	Short-term
Pasīvi	4 753	1 508 017	3 600 042	5 921 174	1 447 826	-763 911	Liabilities
Tirdzniecības kredīti, Citi sektori	4 760	70 845	71 629	162 165	-47 062	-142 084	Trade credits, Other sectors
Ilgtermiņa	4 761	0	0	0	0	0	Long-term
Īstermiņa	4 762	70 845	71 629	162 165	-47 062	-142 084	Short-term
Aizņēmumi	4 764	1 619 977	3 185 454	4 047 634	2 547 126	229 246	Loans
Centrālā banka	4 765	0	0	0	124 227	-124 560	Central bank
SVF kredītu un aizdevumu izmantošana	4 766	0	0	0	0	0	Use of IMF credit and loans
Citi ilgtermiņa	4 767	0	0	0	0	0	Other long-term
Īstermiņa	4 768	0	0	0	124 227	-124 560	Short-term
Valdība	4 769	-39 244	37 244	103 716	488 931	1 876 542	General government
SVF kredītu un aizdevumu izmantošana	4 770 A	0	0	0	0	136 156	Use of IMF credit and loans
Kredits	2 770 A	0	0	0	0	136 156	Credit
Debets	3 770 A	0	0	0	0	0	Debit
Ilgtermiņa	4 770	-39 244	37 244	86 146	506 501	1 740 386	Long-term
Īstermiņa	4 771	0	0	17 570	-17 570	0	Short-term
MFI (izņemot centrālo banku)	4 772	1 600 816	2 519 503	2 615 049	1 561 234	-1 480 871	MFIs (excl. central bank)
Ilgtermiņa	4 773	1 259 727	1 581 067	1 884 005	1 835 849	-637 267	Long-term
Īstermiņa	4 774	341 089	938 436	731 044	-274 615	-843 604	Short-term
Citi sektori	4 775	58 405	628 706	1 328 870	372 734	-41 865	Other sectors
Ilgtermiņa	4 776	69 173	547 642	1 267 415	276 045	8 765	Long-term
Īstermiņa	4 777	-10 767	81 064	61 455	96 689	-50 630	Short-term
Nauda un noguldījumi	4 780	-178 184	301 377	1 657 923	-1 056 485	-875 103	Currency and deposits
Centrālā banka	4 781	-19 536	18 039	-11 822	249 502	-208 604	Central bank
MFI (izņemot centrālo banku)	4 783	-158 649	283 338	1 669 745	-1 305 987	-666 500	MFIs (excl. central bank)
Citi pasīvi	4 786	-4 621	41 583	53 452	4 247	24 032	Other liabilities

(turpinājums)

(cont.)

Postenis	BOPSY	2005	2006	2007	2008	2009	Components
Centrālā banka	4 787	-466	31	68	1 224	-656	Central bank
Ilgttermiņa	4 788	0	0	0	0	0	Long-term
Īstermiņa	4 789	-466	31	68	1 224	-656	Short-term
Valdība	4 790	11 353	-3 398	-5 759	-5 648	29 240	General government
Ilgttermiņa	4 791	11 353	-3 398	-5 759	-5 648	-5 143	Long-term
Īstermiņa	4 792	0	0	0	0	34 383	Short-term
MFI (izņemot centrālo banku)	4 793	-17 788	34 731	35 706	4 007	-4 282	MFI (excl. central bank)
Ilgttermiņa	4 794	0	0	0	0	0	Long-term
Īstermiņa	4 795	-17 788	34 731	35 706	4 007	-4 282	Short-term
Citi sektori	4 796	2 279	10 219	23 437	4 664	-270	Other sectors
Ilgttermiņa	4 797	0	0	0	0	0	Long-term
Īstermiņa	4 798	2 279	10 219	23 437	4 664	-270	Short-term
REZERVES AKTĪVI	4 800	-294 052	-1 103 006	-502 219	320 172	-647 634	RESERVE ASSETS
Monētārais zelts	4 810	-27	-1	0	-2	0	Monetary gold
Speciālās aizņēmuma tiesības	4 820	-3	-4	-3	-107	1 622	Special Drawing Rights
Rezerves pozīcija SVF	4 830	0	0	0	0	0	Reserve position in the IMF
Ārvalstu valūtas	4 840	-294 022	-1 103 001	-502 216	320 282	-649 256	Foreign exchange
Citas prasības	4 880	0	0	0	0	0	Other claims
NOVIRZE	4 998	-171 437	71 565	-118 235	-291 155	98 267	NET ERRORS AND OMISSIONS

2.6. LATVIJAS MAKSĀJUMU BILANCE (GADA DATI)
LATVIA'S BALANCE OF PAYMENTS (ANNUAL DATA)

(tūkst. ASV dolāru)
(in thousands of US dollars)

Postenis	BOPSY	2005	2006	2007	2008	2009	Components
TEKOŠAIS KONTS	4 993	-1 992 458	-4 521 768	-6 424 024	-4 492 033	2 530 507	CURRENT ACCOUNT
PRECES	4 100	-3 018 295	-5 130 656	-6 897 544	-6 013 630	-1 682 794	GOODS
Kredīts	2 100	5 360 918	6 140 313	8 227 125	9 634 238	7 223 083	Credit
Vispārējās nozīmes preces; eksports (FOB)	2 110	4 647 381	5 468 444	7 534 503	8 834 618	6 694 492	General merchandise; exports (FOB)
Preces pārstrādei; eksports (FOB)	2 150	529 634	509 015	519 890	550 206	358 978	Goods for processing; exports (FOB)
Preču remonts	2 160	94 157	71 012	77 156	109 184	53 934	Repairs on goods
Transporta organizāciju iegādātās preces	2 170	89 746	91 842	95 576	140 230	115 679	Goods procured in ports by carriers
Nemonetārais zelts	2 180	0	0	0	0	0	Non-monetary gold
Debets	3 100	-8 379 213	-11 270 968	-15 124 670	-15 647 868	-8 905 877	Debit
Vispārējās nozīmes preces; imports (FOB)	3 110	-7 859 872	-10 715 509	-14 599 803	-14 910 512	-8 475 608	General merchandise; imports (FOB)
Preces pārstrādei; imports (FOB)	3 150	-382 593	-376 291	-296 134	-355 514	-204 241	Goods for processing; imports (FOB)
Preču remonts	3 160	-9 828	-22 474	-38 780	-45 089	-16 567	Repairs on goods
Transporta organizāciju iegādātās preces	3 170	-126 920	-156 694	-189 953	-336 753	-209 461	Goods procured in ports by carriers
Nemonetārais zelts	3 180	0	0	0	0	0	Non-monetary gold
PAKALPOJUMI	4 200	605 336	662 071	1 001 916	1 347 964	1 623 294	SERVICES
Pavisam kredīts	2 200	2 162 997	2 642 321	3 704 580	4 538 406	3 819 680	Total credit
Pavisam debets	3 200	-1 557 662	-1 980 250	-2 702 664	-3 190 442	-2 196 386	Total debit
Pārvadājumi (kredīts)	2 205	1 218 582	1 413 664	1 873 441	2 303 284	1 930 068	Transportation (credit)
<i>Pasažieri</i>	2 205 BA	105 449	142 257	208 553	330 564	289 921	<i>Passenger</i>
<i>Kravas</i>	2 205 BB	713 320	844 851	1 067 494	1 291 954	1 026 060	<i>Freight</i>
<i>Citi</i>	2 205 BC	399 812	426 556	597 394	680 766	614 086	<i>Other</i>
Jūras transports	2 206	543 387	558 469	676 672	750 272	680 228	Sea transport
Pasažieri	2 207	2 788	0	6 148	10 598	7 893	Passenger
Kravas	2 208	221 970	237 758	270 740	282 958	225 702	Freight
Citi	2 209	318 629	320 711	399 785	456 716	446 633	Other
Gaisa transports	2 210	135 680	187 438	274 426	363 056	318 245	Air transport
Pasažieri	2 211	88 840	124 930	179 837	291 081	260 906	Passenger
Kravas	2 212	6 261	8 346	11 206	11 468	16 649	Freight
Citi	2 213	40 579	54 162	83 382	60 507	40 691	Other
Dzelzceļa transports	2 219	238 128	260 476	393 829	521 262	481 613	Rail transport
Pasažieri	2 220	6 147	9 444	12 919	16 267	10 767	Passenger
Kravas	2 221	215 032	229 108	317 603	405 962	388 738	Freight
Citi	2 222	16 948	21 924	63 307	99 034	82 108	Other
Autotransports	2 223	259 394	366 392	496 277	631 910	418 585	Road transport
Pasažieri	2 224	7 674	7 883	9 650	12 618	10 355	Passenger
Kravas	2 225	237 796	340 317	448 811	576 387	382 262	Freight
Citi	2 226	13 925	18 192	37 817	42 905	25 967	Other
Citur neklasificēti transporta pakalpojumi	2 230	41 993	40 888	32 238	36 785	31 396	Transportation services, n.i.e.
Pārvadājumi (debets)	3 205	-501 564	-639 107	-786 289	-822 920	-507 840	Transportation (debit)
<i>Pasažieri</i>	3 205 BA	-71 152	-84 191	-93 633	-108 452	-63 949	<i>Passenger</i>
<i>Kravas</i>	3 205 BB	-245 375	-322 482	-440 368	-461 066	-255 841	<i>Freight</i>
<i>Citi</i>	3 205 BC	-185 037	-232 435	-252 288	-253 402	-188 050	<i>Other</i>

(turpinājums)

(cont.)

Postenis	BOPSY	2005	2006	2007	2008	2009	Components
Jūras transports	3 206	-108 281	-151 258	-188 570	-185 322	-108 534	Sea transport
Pasažieri	3 207	-1 225	-1 968	-2 353	-2 209	-994	Passenger
Kravas	3 208	-53 778	-78 883	-118 318	-112 751	-61 504	Freight
Citi	3 209	-53 278	-70 408	-67 899	-70 362	-46 036	Other
Gaisa transports	3 210	-176 143	-222 850	-258 411	-266 661	-186 008	Air transport
Pasažieri	3 211	-68 575	-81 298	-89 375	-104 135	-60 969	Passenger
Kravas	3 212	-23 136	-30 250	-39 454	-48 890	-27 095	Freight
Citi	3 213	-84 432	-111 301	-129 582	-113 636	-97 944	Other
Dzelzceļa transports	3 219	-99 016	-107 277	-131 310	-158 872	-84 960	Rail transport
Pasažieri	3 220	-18	-28	-333	-458	-301	Passenger
Kravas	3 221	-60 798	-67 840	-87 834	-102 304	-50 873	Freight
Citi	3 222	-38 201	-39 409	-43 143	-56 110	-33 786	Other
Autotransports	3 223	-115 759	-154 789	-203 898	-207 491	-125 472	Road transport
Pasažieri	3 224	-1 334	-897	-1 572	-1 650	-1 685	Passenger
Kravas	3 225	-105 298	-142 575	-190 662	-192 547	-113 503	Freight
Citi	3 226	-9 127	-11 317	-11 663	-13 294	-10 284	Other
Citur neklasificēti transporta pakalpojumi	3 230	-2 365	-2 934	-4 100	-4 574	-2 866	Transportation services, n.i.e.
Braucieni (kredits)	2 236	341 178	479 670	671 520	803 079	722 994	Travel (credit)
Darījumu	2 237	109 130	142 408	200 350	235 939	200 981	Business
Personiskie	2 240	232 048	337 262	471 170	567 140	522 013	Personal
Braucieni (debets)	3 236	-583 568	-703 921	-927 144	-1 142 291	-799 116	Travel (debit)
Darījumu	3 237	-160 248	-140 416	-155 213	-215 685	-172 015	Business
Personiskie	3 240	-423 320	-563 505	-771 931	-926 605	-627 101	Personal
Citi pakalpojumi (kredits)	2 200 BA	603 238	748 987	1 159 619	1 432 042	1 166 618	Other services (credit)
Sakaru pakalpojumi	2 245	61 224	82 050	80 772	98 643	92 465	Communication services
Būvniecība	2 249	14 069	24 599	53 367	86 737	37 159	Construction services
Apdrošināšanas pakalpojumi	2 253	10 462	10 192	17 341	15 972	26 944	Insurance services
Finanšu pakalpojumi	2 260	128 718	179 280	264 339	288 178	247 465	Financial services
Informācijas pakalpojumi un datorpakalpojumi	2 262	54 357	72 786	99 016	139 085	124 639	Computer and information services
Autoratlīdzība un maksa par licencēm	2 266	9 767	11 331	12 480	13 131	7 019	Royalties and licence fees
Citi saimnieciskās darbības pakalpojumi	2 268	290 697	332 422	584 551	735 954	589 312	Other business services
Individuālie, kultūras un atpūtas pakalpojumi	2 287	5 190	6 507	9 419	11 579	9 196	Personal, cultural and recreational services
Citur neklasificēti valdības pakalpojumi	2 291	28 754	29 820	38 334	42 763	32 420	Government services, n.i.e.
t.sk. no ES saņemtā kompensācija par tradicionālo pašu resursu iekasēšanu	2 291 CA	8 714	9 507	13 308	13 565	7 612	of which EU reimbursement for cost of collecting traditional own resources
Citi pakalpojumi (debets)	3 200 BA	-472 529	-637 221	-989 231	-1 225 231	-889 430	Other services (debit)
Sakaru pakalpojumi	3 245	-58 157	-81 305	-105 884	-112 423	-101 907	Communication services
Būvniecība	3 249	-12 036	-41 477	-156 418	-216 494	-90 465	Construction services
Apdrošināšanas pakalpojumi	3 253	-27 591	-26 712	-52 995	-39 682	-25 611	Insurance services
Finanšu pakalpojumi	3 260	-30 683	-29 558	-54 980	-105 116	-82 252	Financial services
Informācijas pakalpojumi un datorpakalpojumi	3 262	-51 381	-62 830	-87 705	-101 379	-98 868	Computer and information services
Autoratlīdzība un maksa par licencēm	3 266	-14 514	-19 863	-39 815	-35 862	-24 711	Royalties and licence fees
Citi saimnieciskās darbības pakalpojumi	3 268	-249 131	-342 756	-447 028	-554 930	-427 859	Other business services
Individuālie, kultūras un atpūtas pakalpojumi	3 287	-13 466	-14 636	-20 623	-32 120	-19 661	Personal, cultural and recreational services
Citur neklasificēti valdības pakalpojumi	3 291	-15 571	-18 085	-23 783	-27 226	-18 097	Government services, n.i.e.

(turpinājums)

(cont.)

Postenis	BOPSY	2005	2006	2007	2008	2009	Components
IENĀKUMI	4 300	-175 933	-532 616	-908 150	-595 606	1 708 187	INCOME
Pavisam kredīts	2 300	771 731	1 077 845	1 487 255	1 785 301	1 381 286	Total credit
Pavisam debets	3 300	-947 664	-1 610 461	-2 395 405	-2 380 907	326 901	Total debit
Atlidzība nodarbinātajiem (kredīts)	2 310	379 377	480 567	550 433	599 607	596 850	Compensation of employees (credit)
Atlidzība nodarbinātajiem (debets)	3 310	-16 107	-25 360	-39 798	-53 516	-41 690	Compensation of employees (debit)
Ieguldījumu ienākumi (kredīts)	2 320	392 353	597 278	936 822	1 185 694	784 436	Investment income (credit)
Tiešās investīcijas	2 330	34 615	34 559	67 509	54 985	-23 895	Direct investment
Dividendes un filiāļu sadalītā peļņa	2 332	13 391	14 165	17 704	21 766	7 699	Dividends and distributed branch profits
Reinvestētā un filiāļu nesadalītā peļņa	2 333	21 047	19 972	48 688	31 117	-35 481	Reinvested earnings and undistributed branch profits
Maksa par parādu (procenti)	2 334	177	422	1 116	2 101	3 887	Income on debt (interest)
Portfeļieguldījumi	2 339	186 519	302 324	377 217	511 110	354 932	Portfolio investment
Ienākumi par kapitāla vērtspapīriem (dividendes)	2 340	506	1 619	1 684	3 938	1 253	Income on equity (dividends)
Ienākumi par obligācijām un parādzīmēm	2 350	132 483	188 967	294 481	347 196	315 740	Income on bonds and notes
Ienākumi par naudas tirgus instrumentiem	2 360	53 531	111 738	81 053	159 976	37 939	Income on money market instruments
Citi ieguldījumi	2 370	171 220	260 395	492 096	619 599	453 399	Other investment
Ieguldījumu ienākumi (debets)	3 320	-931 557	-1 585 101	-2 355 607	-2 327 391	368 591	Investment income (debit)
Tiešās investīcijas	3 330	-617 399	-982 632	-1 239 745	-611 258	1 454 245	Direct investment
Dividendes un filiāļu sadalītā peļņa	3 332	-250 405	-215 775	-508 732	-500 099	-612 665	Dividends and distributed branch profits
Reinvestētā un filiāļu nesadalītā peļņa	3 333	-334 974	-734 980	-662 495	-10 516	2 163 239	Reinvested earnings and undistributed branch profits
Maksa par parādu (procenti)	3 334	-32 020	-31 877	-68 518	-100 643	-96 330	Income on debt (interest)
Portfeļieguldījumi	3 339	-109 471	-189 800	-149 521	-308 171	-188 687	Portfolio investment
Ienākumi par kapitāla vērtspapīriem (dividendes)	3 340	-2 591	-4 207	-6 582	-7 455	-8 812	Income on equity (dividends)
Ienākumi par obligācijām un parādzīmēm	3 350	-61 610	-88 481	-108 115	-198 801	-165 963	Income on bonds and notes
Ienākumi par naudas tirgus instrumentiem	3 360	-45 269	-97 112	-34 824	-101 915	-13 912	Income on money market instruments
Citi ieguldījumi	3 370	-204 688	-412 669	-966 341	-1 407 962	-896 967	Other investment
t.sk. procenti par SVF kredītu un aizdevumu izmantošanu	3 372 A	0	0	0	0	-21 433	of which interest for use of IMF credit and loans
KĀRTĒJIE PĀRVEDUMI	4 379	596 435	479 433	379 755	769 240	881 820	CURRENT TRANSFERS
Kredīts	2 379	1 372 834	1 789 463	2 023 197	2 191 429	1 983 127	Credit
Valdība	2 380	251 335	254 310	362 611	415 586	624 635	General government
t.sk. ES struktūrfondi	2 380 DA	164 796	172 722	316 646	368 855	386 735	of which EU structural funds
subsīdijas zemniekiem	2 380 DB	147 454	166 819	202 556	331 641	293 736	subsidies to farmers
citi ES struktūrfondi	2 380 DC	17 342	5 903	114 089	37 214	92 999	other EU structural funds
t.sk. citi ES fondi	2 380 DD	69 159	66 144	22 782	22 581	34 868	of which other EU funds
t.sk. pirmspievienošanās fondi	2 380 DE	31 992	12 757	2 007	-1 737	-10 193	of which pre-accession funds
Citi sektori	2 390	1 121 498	1 535 153	1 660 587	1 775 843	1 358 492	Other sectors
Strādājošo naudas pārvedumi	2 391	1 561	1 484	1 737	1 881	1 950	Workers' remittances
Citi kārtējie pārvedumi	2 392	1 119 937	1 533 669	1 658 849	1 773 961	1 356 542	Other current transfers
Debets	3 379	-776 399	-1 310 030	-1 643 442	-1 422 189	-1 101 307	Debit
Valdība	3 380	-182 647	-224 287	-295 164	-343 335	-303 841	General government
t.sk. maksājumi ES budžetā	3 380 DF	-174 886	-210 053	-283 861	-329 922	-292 323	of which payments to EU budget
Citi sektori	3 390	-593 752	-1 085 743	-1 348 278	-1 078 854	-797 466	Other sectors
Strādājošo naudas pārvedumi	3 391	-3 870	-4 267	-5 148	-4 178	-2 742	Workers' remittances
Citi kārtējie pārvedumi	3 392	-589 883	-1 081 476	-1 343 130	-1 074 675	-794 724	Other current transfers

Postenis	BOPSY	2005	2006	2007	2008	2009	Components
KAPITĀLA UN FINANŠU KONTS	4 996	2 287 850	4 400 271	6 636 962	5 067 942	-2 710 914	CAPITAL AND FINANCIAL ACCOUNT
KAPITĀLA KONTS	4 994	212 307	238 453	576 441	512 526	621 818	CAPITAL ACCOUNT
Pavisam kredīts	2 994	220 217	248 631	586 846	535 154	636 977	Total credit
Pavisam debets	3 994	-7 910	-10 178	-10 406	-22 628	-15 159	Total debit
Kapitāla pārvedumi (kredīts)	2 400	220 037	241 805	586 381	528 769	636 977	Capital transfers (credit)
Valdība	2 401	218 455	241 652	585 833	527 601	603 624	General government
t.sk. ES struktūrfondi	2 401 DG	92 483	74 017	321 126	276 911	417 368	of which EU structural funds
t.sk. Kohēzijas fonds	2 401 DH	99 405	129 657	244 208	246 606	186 423	of which Cohesion Fund
t.sk. citi ES fondi	2 401 DI	19 181	28 860	4 684	-4 053	-212	of which other EU funds
t.sk. pirmspievienošanās fondi	2 401 DJ	18 054	28 860	4 684	-4 053	-212	of which pre-accession funds
Citi sektori	2 430	1 582	152	548	1 168	33 352	Other sectors
Pārceļotāju pārvedumi	2 431	0	0	0	0	0	Migrants' transfers
Parādu atlaišana	2 432	0	0	0	0	32 766	Debt forgiveness
Citi kapitāla pārvedumi	2 440	1 582	152	548	1 168	587	Other capital transfers
Kapitāla pārvedumi (debets)	3 400	-5 424	-8 735	-10 280	-22 382	-14 904	Capital transfers (debit)
Valdība	3 401	0	0	0	0	0	General government
Citi sektori	3 430	-5 424	-8 735	-10 280	-22 382	-14 904	Other sectors
Pārceļotāju pārvedumi	3 431	0	0	0	0	0	Migrants' transfers
Parādu atlaišana	3 432	0	0	0	0	0	Debt forgiveness
Citi kapitāla pārvedumi	3 440	-5 424	-8 735	-10 280	-22 382	-14 904	Other capital transfers
Neproducētie nefinanšu aktīvi (kredīts)	2 480	180	6 826	465	6 385	0	Non-produced non-financial assets (credit)
Neproducētie nefinanšu aktīvi (debets)	3 480	-2 486	-1 443	-126	-247	-255	Non-produced non-financial assets (debit)
FINANŠU KONTS	4 995	2 075 543	4 161 818	6 060 521	4 555 416	-3 332 732	FINANCIAL ACCOUNT
TIEŠĀS INVESTĪCIJAS	4 500	585 237	1 491 302	1 945 023	1 091 544	90 364	DIRECT INVESTMENT
Ārvalstīs	4 505	-128 119	-172 828	-370 430	-265 681	16 535	Direct investment abroad
Kredīts	2 505	75 546	95 867	268 702	318 615	326 973	Credit
Debets	3 505	-203 665	-268 695	-639 132	-584 297	-310 437	Debit
Pašu kapitāls	4 510	-62 325	-97 614	-240 035	-143 790	-141 842	Equity capital
Prasības pret tiešo investīciju uzņēmumiem	4 515	-62 325	-97 614	-240 035	-144 232	-141 842	Claims on affiliated enterprises
Saistības pret tiešo investīciju uzņēmumiem	4 520	0	0	0	442	0	Liabilities to affiliated enterprises
Reinvestētā peļņa	4 525	-21 051	-19 972	-48 688	-31 117	35 481	Reinvested earnings
Cits kapitāls	4 530	-44 743	-55 241	-81 707	-90 774	122 897	Other capital
Prasības pret tiešo investīciju uzņēmumiem	4 535	-48 929	-66 127	-103 153	-81 072	122 519	Claims on affiliated enterprises
Saistības pret tiešo investīciju uzņēmumiem	4 540	4 186	10 885	21 446	-9 702	377	Liabilities to affiliated enterprises
Latvijā	4 555	713 356	1 664 130	2 315 453	1 357 226	73 829	Direct investment in Latvia
Kredīts	2 555	2 440 776	3 573 165	5 293 960	4 517 875	4 819 906	Credit
Debets	3 555	-1 727 420	-1 909 035	-2 978 507	-3 160 649	-4 746 078	Debit
Pašu kapitāls	4 560	237 306	531 612	1 281 119	571 529	1 531 051	Equity capital
Prasības pret tiešajiem investoriem	4 565	-22 411	20 889	212	-2 926	-21 415	Claims on direct investors
Saistības pret tiešajiem investoriem	4 570	259 716	510 724	1 280 908	574 455	1 552 466	Liabilities to direct investors
Reinvestētā peļņa	4 575	334 974	734 980	662 495	10 516	-2 163 239	Reinvested earnings
Cits kapitāls	4 580	141 077	397 538	371 838	775 181	706 017	Other capital
Prasības pret tiešajiem investoriem	4 585	-71 635	-48 292	-376 876	-83 660	163 283	Claims on direct investors
Saistības pret tiešajiem investoriem	4 590	212 712	445 830	748 714	858 841	542 735	Liabilities to direct investors
PORTFEĻIEGULDĪJUMI	4 600	-138 603	48 036	-659 326	372 776	408 157	PORTFOLIO INVESTMENT
Aktīvi	4 602	-269 771	-246 463	-607 422	221 625	395 677	Assets
Kapitāla vērtspapīri	4 610	-72 967	-72 566	-170 359	432 715	21 337	Equity securities

(turpinājums)

(cont.)

Postenis	BOPSY	2005	2006	2007	2008	2009	Components
Centrālā banka	4 611	0	0	0	0	0	Central bank
Valdība	4 612	0	0	0	0	0	General government
MFI (izņemot centrālo banku)	4 613	-12 932	-22 855	468	11 723	26 335	MFIs (excl. central bank)
Citi sektori	4 614	-60 035	-49 711	-170 828	420 992	-4 998	Other sectors
Parāda vērtspapīri	4 619	-196 804	-173 897	-437 063	-211 090	374 340	Debt securities
Obligācijas un parādzīmes	4 620	-206 538	-159 574	-402 361	-174 624	500 373	Bonds and notes
Centrālā banka	4 621	0	0	0	0	0	Central bank
Valdība	4 622	0	0	0	0	0	General government
MFI (izņemot centrālo banku)	4 623	-182 600	-133 589	-206 795	-18 497	503 576	MFIs (excl. central bank)
Citi sektori	4 624	-23 939	-25 984	-195 566	-156 127	-3 203	Other sectors
Naudas tirgus instrumenti	4 630	9 734	-14 324	-34 702	-36 466	-126 033	Money market instruments
Centrālā banka	4 631	0	0	0	0	0	Central bank
Valdība	4 632	0	0	0	-15 320	0	General government
MFI (izņemot centrālo banku)	4 633	11 412	-9 264	-21 272	14 617	-113 935	MFIs (excl. central bank)
Citi sektori	4 634	-1 678	-5 059	-13 430	-35 762	-12 099	Other sectors
Pasīvi	4 652	131 168	294 499	-51 903	151 151	12 480	Liabilities
Kapitāla vērtspapīri	4 660	12 379	22 168	-12 392	-50 108	-6 621	Equity securities
MFI (izņemot centrālo banku)	4 663	-10 217	13 064	19 724	-34 561	33 578	MFIs (excl. central bank)
Citi sektori	4 664	22 596	9 104	-32 116	-15 548	-40 199	Other sectors
Parāda vērtspapīri	4 669	118 789	272 331	-39 511	201 259	19 102	Debt securities
Obligācijas un parādzīmes	4 670	119 847	271 372	-49 177	215 381	-635	Bonds and notes
Centrālā banka	4 671	0	0	0	0	0	Central bank
Valdība	4 672	353	13 126	13 500	378 252	-1 369	General government
MFI (izņemot centrālo banku)	4 673	119 441	257 911	-60 604	-159 621	1 317	MFIs (excl. central bank)
Citi sektori	4 674	53	334	-2 073	-3 250	-583	Other sectors
Naudas tirgus instrumenti	4 680	-1 059	959	9 666	-14 121	19 736	Money market instruments
Centrālā banka	4 681	0	0	0	0	0	Central bank
Valdība	4 682	-1 338	959	-2 677	2	19 880	General government
MFI (izņemot centrālo banku)	4 683	0	0	11 067	-12 112	0	MFIs (excl. central bank)
Citi sektori	4 684	280	0	1 276	-2 012	-144	Other sectors
ATVASINĀTIE FINANŠU INSTRUMENTI	4 910	-75 503	59 367	230 709	-67 110	402 350	FINANCIAL DERIVATIVES
Aktīvi	4 900	58 652	129 667	335 205	325 055	638 307	Assets
Centrālā banka	4 901	76 079	136 358	372 421	389 902	586 984	Central bank
Valdība	4 902	0	484	12	2 833	0	General government
MFI (izņemot centrālo banku)	4 903	-2 946	-8 800	-31 923	-61 135	63 625	MFIs (excl. central bank)
Citi sektori	4 904	-14 480	1 624	-5 305	-6 544	-12 301	Other sectors
Pasīvi	4 905	-134 155	-70 300	-104 496	-392 165	-235 957	Liabilities
Centrālā banka	4 906	-131 237	-81 470	-127 699	-468 698	-200 263	Central bank
Valdība	4 907	0	484	-1 043	-2 152	-16 137	General government
MFI (izņemot centrālo banku)	4 908	-2 810	10 685	24 245	78 685	-19 556	MFIs (excl. central bank)
Citi sektori	4 909	-108	0	0	0	0	Other sectors
CITI IEGULDĪJUMI	4 700	2 228 498	4 541 624	5 526 538	2 671 495	-2 859 685	OTHER INVESTMENT
Aktīvi	4 703	-397 578	-1 953 374	-6 063 072	-503 690	-1 448 084	Assets
Tirdzniecības kredīti, Citi sektori	4 710	-168 277	-133 320	-222 063	-1 315	140 578	Trade credits, Other sectors
Ilgtermiņa	4 711	0	0	0	0	0	Long-term
Īstermiņa	4 712	-168 277	-133 320	-222 063	-1 315	140 578	Short-term
Aizdevumi	4 714	35 184	-631 521	-2 218 630	-317 090	-8 695	Loans
Centrālā banka	4 715	0	0	0	0	0	Central bank
Ilgtermiņa	4 717	0	0	0	0	0	Long-term
Īstermiņa	4 718	0	0	0	0	0	Short-term

(turpinājums)

(cont.)

Postenis	BOPSY	2005	2006	2007	2008	2009	Components
Valdība	4 719	0	0	0	0	0	General government
Ilgtermiņa	4 720	0	0	0	0	0	Long-term
Īstermiņa	4 721	0	0	0	0	0	Short-term
MFI (izņemot centrālo banku)	4 722	118 890	-548 603	-1 635 003	-208 487	-148 599	MFIs (excl. central bank)
Ilgtermiņa	4 723	-101 415	-495 860	-568 728	-428 977	109 971	Long-term
Īstermiņa	4 724	220 305	-52 742	-1 066 275	220 490	-258 570	Short-term
Citi sektori	4 725	-83 706	-82 919	-583 627	-108 604	139 904	Other sectors
Ilgtermiņa	4 726	-38 038	-29 922	-511 510	-40 955	142 907	Long-term
Īstermiņa	4 727	-45 668	-52 997	-72 117	-67 648	-3 003	Short-term
Nauda un noguldījumi	4 730	-219 335	-1 157 592	-3 597 999	-145 843	-1 543 431	Currency and deposits
Centrālā banka	4 731	0	0	0	0	0	Central bank
Valdība	4 732	248	1 307	-32 114	15 997	-45	General government
MFI (izņemot centrālo banku)	4 733	55 363	-111 836	-2 237 556	1 349 428	-59 269	MFIs (excl. central bank)
Citi sektori	4 734	-274 947	-1 047 063	-1 328 329	-1 511 268	-1 484 117	Other sectors
Citi aktīvi	4 736	-45 149	-30 941	-24 380	-39 442	-36 537	Other assets
Centrālā banka	4 737	-923	-517	-629	-463	405	Central bank
Ilgtermiņa	4 738	-1 383	0	31	0	-13	Long-term
Īstermiņa	4 739	460	-517	-660	-463	418	Short-term
Valdība	4 740	-23 241	0	0	0	0	General government
Ilgtermiņa	4 741	-23 241	0	0	0	0	Long-term
Īstermiņa	4 742	0	0	0	0	0	Short-term
MFI (izņemot centrālo banku)	4 743	-5 600	-27 030	-23 078	-15 186	-39 770	MFIs (excl. central bank)
Ilgtermiņa	4 744	0	0	0	0	0	Long-term
Īstermiņa	4 745	-5 600	-27 030	-23 078	-15 186	-39 770	Short-term
Citi sektori	4 746	-15 385	-3 395	-673	-23 794	2 828	Other sectors
Ilgtermiņa	4 747	-257	-408	-5 479	-1 224	-9 450	Long-term
Īstermiņa	4 748	-15 128	-2 987	4 806	-22 569	12 277	Short-term
Pasīvi	4 753	2 626 075	6 494 999	11 589 611	3 175 185	-1 411 601	Liabilities
Tirdzniecības kredīti, Citi sektori	4 760	121 959	128 376	307 663	-55 882	-283 855	Trade credits, Other sectors
Ilgtermiņa	4 761	0	0	0	0	0	Long-term
Īstermiņa	4 762	121 959	128 376	307 663	-55 882	-283 855	Short-term
Aizņēmumi	4 764	2 810 243	5 732 265	7 840 437	5 306 940	458 255	Loans
Centrālā banka	4 765	0	0	0	237 807	-237 050	Central bank
SVF kredītu un aizdevumu izmantošana	4 766	0	0	0	0	0	Use of IMF credit and loans
Citi ilgtermiņa	4 767	0	0	0	0	0	Other long-term
Īstermiņa	4 768	0	0	0	237 807	-237 050	Short-term
Valdība	4 769	-71 293	61 685	212 015	919 788	3 643 233	General government
SVF kredītu un aizdevumu izmantošana	4 770 A	0	0	0	0	275 980	Use of IMF credit and loans
Kredits	2 770 A	0	0	0	0	275 980	Credit
Debets	3 770 A	0	0	0	0	0	Debit
Ilgtermiņa	4 770	-71 293	61 685	175 344	956 606	3 367 253	Long-term
Īstermiņa	4 771	0	0	36 670	-36 818	0	Short-term
MFI (izņemot centrālo banku)	4 772	2 777 034	4 542 225	5 049 087	3 356 249	-2 861 769	MFIs (excl. central bank)
Ilgtermiņa	4 773	2 204 468	2 839 015	3 657 909	3 920 415	-1 260 573	Long-term
Īstermiņa	4 774	572 565	1 703 210	1 391 178	-564 166	-1 601 196	Short-term
Citi sektori	4 775	104 502	1 128 354	2 579 335	793 097	-86 159	Other sectors
Ilgtermiņa	4 776	123 865	984 174	2 455 966	587 132	9 272	Long-term
Īstermiņa	4 777	-19 364	144 180	123 369	205 965	-95 431	Short-term
Nauda un noguldījumi	4 780	-300 069	561 194	3 336 940	-2 090 092	-1 640 084	Currency and deposits
Centrālā banka	4 781	-35 370	33 048	-21 006	474 211	-374 893	Central bank
MFI (izņemot centrālo banku)	4 783	-264 700	528 147	3 357 946	-2 564 303	-1 265 191	MFIs (excl. central bank)
Citi pasīvi	4 786	-6 057	73 163	104 571	14 219	54 082	Other liabilities

(turpinājums)

(cont.)

Postenis	BOPSY	2005	2006	2007	2008	2009	Components
Centrālā banka	4 787	-856	43	87	2 485	-1 244	Central bank
Ilgtermiņa	4 788	0	0	0	0	0	Long-term
Īstermiņa	4 789	-856	43	87	2 485	-1 244	Short-term
Valdība	4 790	21 286	-6 056	-11 057	-12 088	58 872	General government
Ilgtermiņa	4 791	21 286	-6 056	-11 057	-12 088	-9 913	Long-term
Īstermiņa	4 792	0	0	0	0	68 785	Short-term
MFI (izņemot centrālo banku)	4 793	-30 117	60 811	69 765	13 100	-3 174	MFI (excl. central bank)
Ilgtermiņa	4 794	0	0	0	0	0	Long-term
Īstermiņa	4 795	-30 117	60 811	69 765	13 100	-3 174	Short-term
Citi sektori	4 796	3 630	18 365	45 777	10 721	-371	Other sectors
Ilgtermiņa	4 797	0	0	0	0	0	Long-term
Īstermiņa	4 798	3 630	18 365	45 777	10 721	-371	Short-term
REZERVES AKTĪVI	4 800	-524 086	-1 978 511	-982 423	486 711	-1 373 918	RESERVE ASSETS
Monētārais zelts	4 810	-51	-9	0	-5	0	Monetary gold
Speciālās aizņēmuma tiesības	4 820	-5	-8	-7	-205	3 319	Special Drawing Rights
Rezerves pozīcija SVF	4 830	0	0	0	0	0	Reserve position in the IMF
Ārvalstu valūtas	4 840	-524 031	-1 978 494	-982 417	486 921	-1 377 237	Foreign exchange
Citas prasības	4 880	0	0	0	0	0	Other claims
NOVIRZE	4 998	-295 392	121 497	-212 938	-575 909	180 407	NET ERRORS AND OMISSIONS

2.7. LATVIJAS MAKSĀJUMU BILANCE (CETURKŠŅA DATI)
LATVIA'S BALANCE OF PAYMENTS (QUARTERLY DATA)

(tūkst. latu)
(in thousands of lats)

Postenis	BOPSY	2008				2009				Components
		I	II	III	IV	I	II	III	IV	
TEKOŠAIS KONTS	4 993	-627 842	-627 651	-533 233	-324 662	42 254	478 811	327 907	401 049	CURRENT ACCOUNT
PRECES	4 100	-725 155	-738 150	-742 352	-656 617	-348 810	-203 873	-191 643	-119 787	GOODS
Kredīts	2 100	1 100 947	1 189 961	1 236 522	1 059 699	821 436	855 823	911 061	1 038 496	Credit
Vispārējās nozīmes preces; eksports (FOB)	2 110	1 024 141	1 083 591	1 118 898	980 810	751 467	775 432	842 398	989 463	General merchandise; exports (FOB)
Preces pārstrādei; eksports (FOB)	2 150	55 586	75 151	79 353	50 904	53 630	59 425	38 696	31 091	Goods for processing; exports (FOB)
Preču remonts	2 160	9 006	12 709	17 566	12 736	7 558	6 932	6 788	6 027	Repairs on goods
Transporta organizāciju iegādātās preces	2 170	12 214	18 509	20 705	15 249	8 781	14 035	23 179	11 915	Goods procured in ports by carriers
Nemonetārais zelts	2 180	0	0	0	0	0	0	0	0	Non-monetary gold
Debets	3 100	-1 826 102	-1 928 112	-1 978 874	-1 716 316	-1 170 246	-1 059 697	-1 102 705	-1 158 284	Debit
Vispārējās nozīmes preces; imports (FOB)	3 110	-1 754 064	-1 830 325	-1 875 438	-1 639 499	-1 119 713	-998 251	-1 049 324	-1 106 440	General merchandise; imports (FOB)
Preces pārstrādei; imports (FOB)	3 150	-41 111	-49 856	-46 169	-30 738	-25 953	-35 209	-19 936	-22 591	Goods for processing; imports (FOB)
Preču remonts	3 160	-3 057	-5 242	-8 458	-4 674	-1 940	-2 146	-2 010	-2 244	Repairs on goods
Transporta organizāciju iegādātās preces	3 170	-27 870	-42 689	-48 809	-41 405	-22 640	-24 091	-31 435	-27 009	Goods procured in ports by carriers
Nemonetārais zelts	3 180	0	0	0	0	0	0	0	0	Non-monetary gold
PAKALPOJUMI	4 200	140 205	175 635	158 911	169 471	210 690	205 726	202 804	199 772	SERVICES
Pavisam kredīts	2 200	488 384	534 955	574 584	571 742	477 580	474 251	493 673	479 694	Total credit
Pavisam debets	3 200	-348 178	-359 320	-415 673	-402 271	-266 890	-268 525	-290 869	-279 922	Total debit
Pārvadājumi (kredīts)	2 205	262 349	269 339	285 824	283 546	247 926	248 961	248 280	229 219	Transportation (credit)
<i>Pasažieri</i>	2 205 BA	29 936	37 506	52 574	37 654	27 300	38 490	45 109	34 610	<i>Passenger</i>
<i>Kravas</i>	2 205 BB	149 879	151 100	152 748	164 559	136 622	134 486	125 488	121 955	<i>Freight</i>
<i>Citi</i>	2 205 BC	82 534	80 733	80 502	81 333	84 004	75 986	77 683	72 654	<i>Other</i>
Jūras transports	2 206	91 382	87 023	87 819	92 505	95 849	86 800	84 540	77 046	Sea transport
Pasažieri	2 207	1 609	1 094	1 247	1 099	658	835	1 913	553	Passenger
Kravas	2 208	35 602	32 585	31 282	35 975	33 941	31 364	26 722	22 601	Freight
Citi	2 209	54 171	53 344	55 290	55 430	61 251	54 601	55 906	53 891	Other
Gaisa transports	2 210	35 761	42 099	54 437	40 806	31 368	43 005	47 255	38 256	Air transport
Pasažieri	2 211	25 958	33 236	46 257	33 438	24 277	35 142	39 504	31 994	Passenger
Kravas	2 212	1 471	1 163	1 392	1 470	1 079	2 366	2 490	2 378	Freight
Citi	2 213	8 331	7 700	6 788	5 897	6 012	5 498	5 261	3 885	Other
Dzelzceļa transports	2 219	64 106	58 046	59 224	68 463	65 661	64 789	56 655	56 524	Rail transport
Pasažieri	2 220	1 413	1 796	2 777	1 748	1 319	1 171	1 894	1 038	Passenger
Kravas	2 221	50 774	45 028	45 194	53 641	52 597	52 766	45 593	45 682	Freight
Citi	2 222	11 919	11 222	11 252	13 074	11 744	10 852	9 167	9 804	Other
Autotransports	2 223	65 199	76 884	81 150	78 787	51 191	51 512	53 958	54 181	Road transport
Pasažieri	2 224	957	1 380	2 293	1 368	1 046	1 342	1 797	1 025	Passenger
Kravas	2 225	59 821	70 471	73 321	71 873	46 435	46 499	49 410	50 126	Freight
Citi	2 226	4 422	5 034	5 536	5 547	3 709	3 670	2 751	3 030	Other
Citur neklasificēti transporta pakalpojumi	2 230	5 901	5 287	3 194	2 984	3 857	2 856	5 871	3 212	Transportation services, n.i.e.
Pārvadājumi (debets)	3 205	-95 174	-101 110	-102 553	-93 243	-64 609	-60 791	-67 409	-63 222	Transportation (debit)
<i>Pasažieri</i>	3 205 BA	-12 152	-14 389	-14 362	-10 390	-7 617	-8 297	-9 001	-7 335	<i>Passenger</i>
<i>Kravas</i>	3 205 BB	-54 935	-57 699	-56 969	-49 791	-33 038	-30 792	-31 896	-33 259	<i>Freight</i>
<i>Citi</i>	3 205 BC	-28 086	-29 023	-31 221	-33 061	-23 955	-21 701	-26 512	-22 629	<i>Other</i>
Jūras transports	3 206	-21 606	-21 818	-21 369	-23 915	-14 262	-12 210	-13 749	-14 449	Sea transport

Postenis	BOPSY	2008				2009				Components
		I	II	III	IV	I	II	III	IV	
Pasažieri	3 207	-178	-265	-397	-209	-70	-101	-139	-182	Passenger
Kravas	3 208	-13 659	-13 576	-13 610	-12 904	-8 497	-7 307	-7 321	-7 916	Freight
Citi	3 209	-7 769	-7 976	-7 362	-10 802	-5 696	-4 803	-6 289	-6 351	Other
Gaisa transports	3 210	-29 040	-33 338	-35 366	-29 068	-20 677	-23 598	-26 564	-22 762	Air transport
Pasažieri	3 211	-11 714	-13 868	-13 701	-9 958	-7 474	-7 882	-8 567	-6 844	Passenger
Kravas	3 212	-5 781	-6 076	-5 859	-5 608	-3 443	-3 187	-3 293	-3 724	Freight
Citi	3 213	-11 545	-13 394	-15 805	-13 502	-9 761	-12 529	-14 703	-12 194	Other
Dzelzceļa transports	3 219	-19 309	-20 536	-18 958	-16 709	-13 367	-9 087	-10 464	-10 110	Rail transport
Pasažieri	3 220	-69	-40	-36	-77	-3	-7	-7	-127	Passenger
Kravas	3 221	-12 000	-14 130	-12 448	-9 900	-6 715	-6 041	-6 238	-6 676	Freight
Citi	3 222	-7 240	-6 367	-6 473	-6 732	-6 649	-3 038	-4 219	-3 306	Other
Autotransports	3 223	-24 676	-24 906	-26 282	-22 998	-15 863	-15 579	-16 308	-15 533	Road transport
Pasažieri	3 224	-192	-215	-228	-147	-70	-307	-287	-181	Passenger
Kravas	3 225	-22 952	-23 404	-24 473	-20 827	-13 944	-13 940	-14 720	-14 574	Freight
Citi	3 226	-1 532	-1 286	-1 580	-2 024	-1 849	-1 331	-1 301	-777	Other
Cituro neklasificēti transporta pakalpojumi	3 230	-544	-513	-578	-553	-440	-317	-325	-368	Transportation services, n.i.e.
Braucieni (kredīts)	2 236	68 424	84 250	126 884	104 787	77 468	86 010	116 369	83 461	Travel (credit)
Darījumu	2 237	24 350	26 546	31 397	30 578	26 104	26 393	27 266	21 772	Business
Personiskie	2 240	44 074	57 704	95 487	74 209	51 364	59 617	89 103	61 689	Personal
Braucieni (debets)	3 236	-106 161	-128 887	-167 273	-143 494	-98 191	-97 909	-117 257	-89 536	Travel (debit)
Darījumu	3 237	-19 241	-26 349	-28 525	-29 117	-23 788	-21 822	-21 790	-19 558	Business
Personiskie	3 240	-86 920	-102 538	-138 748	-114 376	-74 402	-76 087	-95 467	-69 978	Personal
Citi pakalpojumi (kredīts)	2 200 BA	157 611	181 366	161 876	183 410	152 186	139 279	129 024	167 014	Other services (credit)
Sakaru pakalpojumi	2 245	11 298	11 586	12 167	12 233	10 561	10 334	12 270	13 251	Communication services
Būvniecība	2 249	9 469	12 629	8 908	10 217	3 246	4 368	2 551	8 331	Construction services
Apdrošināšanas pakalpojumi	2 253	1 524	2 921	1 542	1 500	2 617	3 660	3 815	3 411	Insurance services
Finanšu pakalpojumi	2 260	37 470	40 233	25 829	33 215	45 965	20 898	16 956	41 145	Financial services
Informācijas pakalpojumi un datorpakalpojumi	2 262	14 132	14 730	18 592	19 372	14 773	16 581	14 576	16 847	Computer and information services
Autoratlīdzība un maksa par licencēm	2 266	1 968	910	1 644	1 804	799	745	1 125	857	Royalties and licence fees
Citi saimnieciskās darbības pakalpojumi	2 268	75 176	92 282	86 204	98 794	68 457	77 612	71 762	78 933	Other business services
Individuālie, kultūras un atpūtas pakalpojumi	2 287	1 020	1 417	1 482	1 637	1 202	1 213	1 325	912	Personal, cultural and recreational services
Cituro neklasificēti valdības pakalpojumi	2 291	5 554	4 657	5 507	4 638	4 566	3 867	4 644	3 327	Government services, n.i.e.
t.sk. no ES saņemtā kompensācija par tradicionālo pašu resursu iekasēšanu	2 291 CA	1 998	1 499	1 482	1 488	1 413	904	744	817	of which EU reimbursement for cost of collecting traditional own resources
Citi pakalpojumi (debets)	3 200 BA	-146 844	-129 323	-145 847	-165 535	-104 090	-109 825	-106 203	-127 163	Other services (debit)
Sakaru pakalpojumi	3 245	-12 801	-13 286	-13 221	-14 559	-13 900	-12 493	-11 933	-13 129	Communication services
Būvniecība	3 249	-27 646	-22 334	-30 053	-22 439	-14 887	-10 724	-9 394	-10 878	Construction services
Apdrošināšanas pakalpojumi	3 253	-6 706	-4 718	-4 185	-3 157	-2 917	-5 042	-2 494	-2 539	Insurance services
Finanšu pakalpojumi	3 260	-7 501	-5 766	-11 897	-27 109	-8 079	-7 379	-13 625	-12 041	Financial services
Informācijas pakalpojumi un datorpakalpojumi	3 262	-12 154	-12 036	-11 448	-12 806	-10 863	-12 310	-12 872	-13 655	Computer and information services
Autoratlīdzība un maksa par licencēm	3 266	-3 518	-4 278	-5 137	-4 174	-2 981	-2 968	-3 419	-3 076	Royalties and licence fees
Citi saimnieciskās darbības pakalpojumi	3 268	-69 603	-60 338	-62 985	-73 214	-45 520	-53 825	-48 160	-67 105	Other business services
Individuālie, kultūras un atpūtas pakalpojumi	3 287	-4 009	-3 293	-3 784	-4 334	-2 545	-2 675	-2 471	-2 247	Personal, cultural and recreational services
Cituro neklasificēti valdības pakalpojumi	3 291	-2 906	-3 275	-3 136	-3 742	-2 398	-2 409	-1 834	-2 494	Government services, n.i.e.

(turpinājums)

(cont.)

Postenis	BOPSY	2008				2009				Components
		I	II	III	IV	I	II	III	IV	
IENĀKUMI	4 300	-105 244	-196 408	-69 154	115 969	119 557	310 713	220 804	201 547	INCOME
Pavisam kredīts	2 300	213 924	192 140	214 823	236 190	213 695	172 730	159 226	153 714	Total credit
Pavisam debets	3 300	-319 168	-388 548	-283 977	-120 222	-94 138	137 984	61 579	47 833	Total debit
Atlidzība nodarbinātajiem (kredīts)	2 310	69 555	68 039	73 360	76 162	72 706	75 903	75 901	76 231	Compensation of employees (credit)
Atlidzība nodarbinātajiem (debets)	3 310	-7 408	-6 037	-6 033	-6 055	-6 157	-6 009	-4 930	-4 084	Compensation of employees (debit)
Ieguldījumu ienākumi (kredīts)	2 320	144 369	124 101	141 463	160 028	140 989	96 827	83 325	77 483	Investment income (credit)
Tiešās investīcijas	2 330	4 193	14 517	4 218	2 554	-2 812	-13 333	855	2 526	Direct investment
Dividendes un filiāļu sadalītā peļņa	2 332	0	6 070	191	4 155	1 235	1 184	1 512	17	Dividends and distributed branch profits
Reinvestētā un filiāļu nesadalītā peļņa	2 333	4 072	8 602	3 676	-2 366	-4 926	-15 009	-965	2 190	Reinvested earnings and undistributed branch profits
Maksa par parādu (procenti)	2 334	121	-155	351	765	880	492	309	318	Income on debt (interest)
Portfeļieguldījumi	2 339	68 271	40 122	61 449	77 903	77 692	47 238	29 530	27 274	Portfolio investment
Ienākumi par kapitāla vērtspapīriem (dividendes)	2 340	88	457	133	1 290	71	387	104	75	Income on equity (dividends)
Ienākumi par obligācijām un parādzīmēm	2 350	41 020	35 233	41 452	49 765	70 661	42 874	24 434	23 873	Income on bonds and notes
Ienākumi par naudas tirgus instrumentiem	2 360	27 162	4 433	19 863	26 848	6 959	3 977	4 991	3 325	Income on money market instruments
Citi ieguldījumi	2 370	71 905	69 462	75 796	79 571	66 109	62 921	52 939	47 684	Other investment
Ieguldījumu ienākumi (debets)	3 320	-311 760	-382 512	-277 944	-114 166	-87 981	143 993	66 508	51 916	Investment income (debit)
Tiešās investīcijas	3 330	-128 458	-178 393	-94 450	139 852	87 269	274 388	194 311	168 822	Direct investment
Dividendes un filiāļu sadalītā peļņa	3 332	-8 836	-158 273	-40 125	-22 725	-81 648	-106 760	-33 622	-88 875	Dividends and distributed branch profits
Reinvestētā un filiāļu nesadalītā peļņa	3 333	-109 673	-8 850	-44 518	180 323	178 333	392 266	241 235	272 067	Reinvested earnings and undistributed branch profits
Maksa par parādu (procenti)	3 334	-9 949	-11 270	-9 807	-17 746	-9 416	-11 117	-13 303	-14 370	Income on debt (interest)
Portfeļieguldījumi	3 339	-25 938	-50 843	-17 285	-54 163	-43 416	-19 373	-11 462	-21 881	Portfolio investment
Ienākumi par kapitāla vērtspapīriem (dividendes)	3 340	0	-3 287	-27	-17	0	-122	-4	-4 073	Income on equity (dividends)
Ienākumi par obligācijām un parādzīmēm	3 350	-15 931	-17 845	-16 829	-46 929	-42 659	-14 275	-11 240	-16 617	Income on bonds and notes
Ienākumi par naudas tirgus instrumentiem	3 360	-10 007	-29 711	-429	-7 217	-758	-4 975	-218	-1 191	Income on money market instruments
Citi ieguldījumi	3 370	-157 364	-153 276	-166 209	-199 855	-131 834	-111 023	-116 340	-95 024	Other investment
t.sk. procenti par SVF kredītu un aizdevumu izmantošanu	3 372 A	0	0	0	0	-2 586	-2 356	-2 564	-3 249	of which interest for use of IMF credit and loans
KĀRTĒJIE PĀRVEDUMI	4 379	62 351	131 272	119 363	46 516	60 817	166 245	95 941	119 517	CURRENT TRANSFERS
Kredīts	2 379	247 352	290 295	261 341	244 097	210 075	292 768	212 557	282 285	Credit
Valdība	2 380	70 582	59 939	43 733	20 389	62 066	111 318	57 186	84 438	General government
t.sk. ES struktūrfondi	2 380 DA	66 267	51 297	39 595	15 272	60 407	79 318	37 947	20 939	of which EU structural funds
subsīdijas zemniekiem	2 380 DB	52 808	47 226	39 595	15 272	36 416	71 578	31 345	11 369	subsidies to farmers
citi ES struktūrfondi	2 380 DC	13 459	4 071	0	0	23 991	7 740	6 602	9 570	other EU structural funds
t.sk. citi ES fondi	2 380 DD	762	5 675	1 692	2 598	-664	8 844	3 328	5 776	of which other EU funds
t.sk. pirmspievienošanās fondi	2 380 DE	-461	-621	70	223	-5 570	0	-21	0	of which pre-accession funds
Citi sektori	2 390	176 770	230 356	217 608	223 708	148 009	181 450	155 371	197 847	Other sectors
Strādājošo naudas pārvedumi	2 391	221	201	209	274	246	241	220	274	Workers' remittances
Citi kārtējie pārvedumi	2 392	176 549	230 155	217 399	223 433	147 763	181 209	155 151	197 573	Other current transfers
Debets	3 379	-185 001	-159 022	-141 978	-197 581	-149 258	-126 523	-116 616	-162 768	Debit
Valdība	3 380	-60 235	-34 225	-23 003	-48 007	-61 853	-39 349	-28 582	-26 224	General government
t.sk. maksājumi ES budžetā	3 380 DF	-57 769	-33 402	-21 707	-46 122	-58 585	-37 953	-28 029	-25 450	of which payments to EU budget
Citi sektori	3 390	-124 765	-124 797	-118 975	-149 574	-87 405	-87 174	-88 033	-136 544	Other sectors
Strādājošo naudas pārvedumi	3 391	-533	-481	-452	-535	-403	-343	-297	-345	Workers' remittances
Citi kārtējie pārvedumi	3 392	-124 233	-124 316	-118 522	-149 039	-87 003	-86 831	-87 736	-136 199	Other current transfers

Postenis	BOPSY	2008				2009				Components
		I	II	III	IV	I	II	III	IV	
KAPITĀLA UN FINANŠU KONTI	4 996	767 250	608 340	592 220	436 733	-38 601	-531 410	-395 418	-382 857	CAPITAL AND FINANCIAL ACCOUNT
KAPITĀLA KONTI	4 994	38 197	112 903	37 053	51 632	98 442	90 091	55 780	72 890	CAPITAL ACCOUNT
Pavisam kredīts	2 994	39 367	115 855	40 300	55 101	100 121	91 908	58 387	74 415	Total credit
Pavisam debets	3 994	-1 170	-2 952	-3 247	-3 469	-1 679	-1 816	-2 607	-1 524	Total debit
Kapitāla pārvedumi (kredīts)	2 400	39 367	115 440	37 862	55 101	100 121	91 908	58 387	74 415	Capital transfers (credit)
Valdība	2 401	39 231	115 347	37 548	55 099	100 118	91 905	58 104	58 839	General government
t.sk. ES struktūrfondi	2 401 DG	25 913	49 844	12 365	43 614	38 787	84 263	56 413	32 401	of which EU structural funds
t.sk. Kohēzijas fonds	2 401 DH	12 909	65 572	24 543	10 490	61 381	7 633	1 735	26 438	of which Cohesion Fund
t.sk. citi ES fondi	2 401 DI	-1 076	-1 448	164	520	-59	0	-50	0	of which other EU funds
t.sk. pirmspievienošanās fondi	2 401 DJ	-1 076	-1 448	164	520	-59	0	-50	0	of which pre-accession funds
Citi sektori	2 430	135	93	314	2	4	3	283	15 576	Other sectors
Pārceļotāju pārvedumi	2 431	0	0	0	0	0	0	0	0	Migrants' transfers
Parādu atlaišana	2 432	0	0	0	0	0	0	0	15 576	Debt forgiveness
Citi kapitāla pārvedumi	2 440	135	93	314	2	4	3	283	0	Other capital transfers
Kapitāla pārvedumi (debets)	3 400	-1 170	-2 945	-3 186	-3 412	-1 665	-1 798	-2 549	-1 489	Capital transfers (debit)
Valdība	3 401	0	0	0	0	0	0	0	0	General government
Citi sektori	3 430	-1 170	-2 945	-3 186	-3 412	-1 665	-1 798	-2 549	-1 489	Other sectors
Pārceļotāju pārvedumi	3 431	0	0	0	0	0	0	0	0	Migrants' transfers
Parādu atlaišana	3 432	0	0	0	0	0	0	0	0	Debt forgiveness
Citi kapitāla pārvedumi	3 440	-1 170	-2 945	-3 186	-3 412	-1 665	-1 798	-2 549	-1 489	Other capital transfers
Neproduktīvie nefinanšu aktīvi (kredīts)	2 480	0	415	2 438	0	0	0	0	0	Non-produced non-financial assets (credit)
Neproduktīvie nefinanšu aktīvi (debets)	3 480	0	-7	-60	-56	-14	-19	-58	-36	Non-produced non-financial assets (debit)
FINANŠU KONTI	4 995	729 053	495 437	555 167	385 100	-137 044	-621 502	-451 199	-455 747	FINANCIAL ACCOUNT
TIEŠĀS INVESTĪCIJAS	4 500	255 820	186 411	159 626	-112 226	20 305	-83 058	107 361	3 205	DIRECT INVESTMENT
Ārvalstīs	4 505	-14 501	-83 510	-50 082	31 227	4 493	45 922	-18 540	-20 407	Direct investment abroad
<i>Kredīts</i>	2 505	32 183	21 986	28 804	74 262	33 453	67 779	19 889	44 210	<i>Credit</i>
<i>Debets</i>	3 505	-46 684	-105 495	-78 886	-43 035	-28 960	-21 858	-38 429	-64 617	<i>Debit</i>
Pašu kapitāls	4 510	-13 721	-49 127	-2 972	869	-10 437	1 012	-16 016	-43 684	Equity capital
Prasības pret tiešo investīciju uzņēmumiem	4 515	-13 721	-49 127	-2 972	634	-10 437	1 012	-16 016	-43 684	Claims on affiliated enterprises
Saistības pret tiešo investīciju uzņēmumiem	4 520	0	0	0	236	0	0	0	0	Liabilities to affiliated enterprises
Reinvestētā peļņa	4 525	-4 072	-8 602	-3 676	2 366	4 926	15 009	965	-2 190	Reinvested earnings
Cits kapitāls	4 530	3 292	-25 780	-43 434	27 991	10 004	29 900	-3 489	25 468	Other capital
Prasības pret tiešo investīciju uzņēmumiem	4 535	-468	-19 273	-44 959	31 537	8 362	31 483	118	21 795	Claims on affiliated enterprises
Saistības pret tiešo investīciju uzņēmumiem	4 540	3 760	-6 507	1 525	-3 546	1 643	-1 583	-3 607	3 672	Liabilities to affiliated enterprises
Latvijā	4 555	270 322	269 921	209 708	-143 453	15 812	-128 980	125 901	23 612	Direct investment in Latvia
<i>Kredīts</i>	2 555	535 628	632 081	521 434	452 957	495 616	597 881	655 427	670 242	<i>Credit</i>
<i>Debets</i>	3 555	-265 306	-362 160	-311 727	-596 410	-479 803	-726 861	-529 525	-646 630	<i>Debit</i>
Pašu kapitāls	4 560	29 960	110 096	101 613	24 020	52 272	120 128	304 280	278 643	Equity capital
Prasības pret tiešajiem investoriem	4 565	-438	-11 835	13 870	-2 886	-4 749	7 115	72	-12 588	Claims on direct investors
Saistības pret tiešajiem investoriem	4 570	30 398	121 931	87 743	26 906	57 021	113 013	304 208	291 231	Liabilities to direct investors
Reinvestētā peļņa	4 575	109 673	8 850	44 518	-180 323	-178 333	-392 266	-241 235	-272 067	Reinvested earnings
Cits kapitāls	4 580	130 689	150 975	63 577	12 850	141 874	143 158	62 857	17 036	Other capital
Prasības pret tiešajiem investoriem	4 585	-24 121	-11 248	-23 802	23 387	20 759	27 760	-18 740	51 851	Claims on direct investors
Saistības pret tiešajiem investoriem	4 590	154 809	162 222	87 379	-10 536	121 115	115 398	81 597	-34 816	Liabilities to direct investors
PORTFEĻGULDĪJUMI	4 600	302 142	-163 085	19 723	19 398	43 532	48 170	2 353	107 861	PORTFOLIO INVESTMENT
Aktīvi	4 602	33 088	-80 802	5 222	178 953	47 894	64 772	11 762	73 357	Assets
Kapitāla vērtspapīri	4 610	61 532	13 603	63 694	71 809	-15 284	23 443	-6 649	8 788	Equity securities
Centrālā banka	4 611	0	0	0	0	0	0	0	0	Central bank

(turpinājums)

(cont.)

Postenis	BOPSY	2008				2009				Components
		I	II	III	IV	I	II	III	IV	
Valdība	4 612	0	0	0	0	0	0	0	0	General government
MFI (izņemot centrālo banku)	4 613	5 332	-3 741	-1 051	5 544	430	-754	3 787	9 355	MFIs (excl. central bank)
Citi sektori	4 614	56 200	17 343	64 745	66 264	-15 714	24 197	-10 437	-567	Other sectors
Parāda vērtspapīri	4 619	-28 444	-94 405	-58 472	107 145	63 178	41 329	18 411	64 569	Debt securities
Obligācijas un parādzīmes	4 620	26 778	-104 974	-56 195	70 081	61 096	55 682	16 978	114 937	Bonds and notes
Centrālā banka	4 621	0	0	0	0	0	0	0	0	Central bank
Valdība	4 622	0	0	0	0	0	0	0	0	General government
MFI (izņemot centrālo banku)	4 623	48 842	-49 863	-56 643	64 793	64 247	66 386	3 169	117 149	MFIs (excl. central bank)
Citi sektori	4 624	-22 064	-55 112	448	5 288	-3 151	-10 703	13 809	-2 213	Other sectors
Naudas tirgus instrumenti	4 630	-55 222	10 570	-2 277	37 064	2 082	-14 353	1 433	-50 368	Money market instruments
Centrālā banka	4 631	0	0	0	0	0	0	0	0	Central bank
Valdība	4 632	-54 253	9 990	6 590	37 673	0	0	0	0	General government
MFI (izņemot centrālo banku)	4 633	-5 927	5 247	1 347	6 753	-2 978	-7 936	682	-45 320	MFIs (excl. central bank)
Citi sektori	4 634	4 958	-4 667	-10 214	-7 363	5 060	-6 417	751	-5 047	Other sectors
Pasīvi	4 652	269 055	-82 283	14 501	-159 555	-4 362	-16 602	-9 409	34 504	Liabilities
Kapitāla vērtspapīri	4 660	-808	175	-1 749	-23 659	2 278	-3 657	-20 984	19 220	Equity securities
MFI (izņemot centrālo banku)	4 663	0	-791	3	-17 199	1 980	0	-2	14 463	MFIs (excl. central bank)
Citi sektori	4 664	-808	965	-1 752	-6 460	298	-3 657	-20 982	4 757	Other sectors
Parāda vērtspapīri	4 669	269 863	-82 458	16 250	-135 896	-6 640	-12 945	11 575	15 285	Debt securities
Obligācijas un parādzīmes	4 670	273 224	-80 437	17 025	-135 554	-6 636	-12 872	11 167	6 166	Bonds and notes
Centrālā banka	4 671	0	0	0	0	0	0	0	0	Central bank
Valdība	4 672	270 501	-2 278	16 848	-137 623	-8 601	-6 499	9 145	3 667	General government
MFI (izņemot centrālo banku)	4 673	2 745	-78 364	1 965	1 974	1 962	-5 921	1 983	2 400	MFIs (excl. central bank)
Citi sektori	4 674	-23	205	-1 787	95	3	-452	40	99	Other sectors
Naudas tirgus instrumenti	4 680	-3 361	-2 021	-775	-342	-4	-73	408	9 118	Money market instruments
Centrālā banka	4 681	0	0	0	0	0	0	0	0	Central bank
Valdība	4 682	0	0	0	1	-1	0	408	9 118	General government
MFI (izņemot centrālo banku)	4 683	-2 971	-1 880	-677	0	0	0	0	0	MFIs (excl. central bank)
Citi sektori	4 684	-390	-141	-99	-343	-3	-73	0	0	Other sectors
ATVASINĀTIE FINANŠU INSTRUMENTI	4 910	29 362	39 677	-8 548	-110 533	165 987	29 978	23 867	-7 617	FINANCIAL DERIVATIVES
Aktīvi	4 900	39 661	57 066	22 321	33 577	225 608	57 994	20 263	30 209	Assets
Centrālā banka	4 901	44 409	63 329	34 024	41 987	222 067	57 124	15 660	13 104	Central bank
Valdība	4 902	0	0	1 383	0	0	0	0	0	General government
MFI (izņemot centrālo banku)	4 903	-1 795	-4 777	-12 935	-10 230	9 609	864	4 974	17 072	MFIs (excl. central bank)
Citi sektori	4 904	-2 953	-1 486	-150	1 821	-6 068	5	-371	34	Other sectors
Pasīvi	4 905	-10 299	-17 389	-30 869	-144 110	-59 621	-28 016	3 605	-37 826	Liabilities
Centrālā banka	4 906	-20 669	-10 965	-30 564	-181 494	-51 205	-25 294	-8 675	-18 789	Central bank
Valdība	4 907	-13	0	0	-1 109	-8 704	0	0	0	General government
MFI (izņemot centrālo banku)	4 908	10 384	-6 424	-305	38 492	288	-2 722	12 280	-19 037	MFIs (excl. central bank)
Citi sektori	4 909	0	0	0	0	0	0	0	0	Other sectors
CITI IEGULDĪJUMI	4 700	343 122	482 065	358 829	42 803	-697 871	-934 980	583 697	-430 648	OTHER INVESTMENT
Aktīvi	4 703	440 408	-615 305	131 469	-177 580	303 645	-481 612	-240 695	-297 231	Assets
Tirdzniecības kredīti, Citi sektori	4 710	12 191	-111 040	-4 065	121 717	28 692	21 037	-10 942	32 679	Trade credits, Other sectors
Ilgtermiņa	4 711	0	0	0	0	0	0	0	0	Long-term
Īstermiņa	4 712	12 191	-111 040	-4 065	121 717	28 692	21 037	-10 942	32 679	Short-term
Aizdevumi	4 714	34 035	-138 863	158 331	-184 790	277 395	60 040	-125 454	-200 748	Loans
Centrālā banka	4 715	0	0	0	0	0	0	0	0	Central bank
Ilgtermiņa	4 717	0	0	0	0	0	0	0	0	Long-term
Īstermiņa	4 718	0	0	0	0	0	0	0	0	Short-term
Valdība	4 719	0	0	0	0	0	0	0	0	General government
Ilgtermiņa	4 720	0	0	0	0	0	0	0	0	Long-term
Īstermiņa	4 721	0	0	0	0	0	0	0	0	Short-term

(turpinājums)

(cont.)

Postenis	BOPSY	2008				2009				Components
		I	II	III	IV	I	II	III	IV	
MFI (izņemot centrālo banku)	4 722	50 884	-90 327	164 809	-211 028	295 419	81 676	-162 718	-267 064	MFIs (excl. central bank)
Ilgtermiņa	4 723	-15 296	-117 212	-96 321	37 536	31 003	24 334	44 158	-41 214	Long-term
Īstermiņa	4 724	66 180	26 885	261 130	-248 564	264 415	57 343	-206 876	-225 851	Short-term
Citi sektori	4 725	-16 849	-48 536	-6 478	26 238	-18 024	-21 637	37 264	66 316	Other sectors
Ilgtermiņa	4 726	-12 486	-27 610	2 529	22 203	-12 789	-15 677	22 757	71 636	Long-term
Īstermiņa	4 727	-4 363	-20 926	-9 006	4 035	-5 235	-5 960	14 507	-5 320	Short-term
Nauda un noguldījumi	4 730	403 402	-362 667	-2 910	-129 262	-5 104	-555 631	-108 079	-112 810	Currency and deposits
Centrālā banka	4 731	0	0	0	0	0	0	0	0	Central bank
Valdība	4 732	-51 651	4 679	11 931	51 729	1	-42	17	1	General government
MFI (izņemot centrālo banku)	4 733	592 747	-264 233	192 943	106 955	193 451	-286 979	95 810	-25 666	MFIs (excl. central bank)
Citi sektori	4 734	-137 693	-103 112	-207 784	-287 946	-198 555	-268 610	-203 907	-87 145	Other sectors
Citi aktīvi	4 736	-9 221	-2 734	-19 887	14 756	2 662	-7 057	3 781	-16 353	Other assets
Centrālā banka	4 737	-117	-707	80	699	-156	-65	661	-366	Central bank
Ilgtermiņa	4 738	0	0	0	0	-7	0	0	0	Long-term
Īstermiņa	4 739	-117	-707	80	699	-149	-65	661	-366	Short-term
Valdība	4 740	0	0	0	0	0	0	0	0	General government
Ilgtermiņa	4 741	0	0	0	0	0	0	0	0	Long-term
Īstermiņa	4 742	0	0	0	0	0	0	0	0	Short-term
MFI (izņemot centrālo banku)	4 743	-5 489	-1 648	-15 741	17 330	3 784	-10 008	-6 737	-5 909	MFIs (excl. central bank)
Ilgtermiņa	4 744	0	0	0	0	0	0	0	0	Long-term
Īstermiņa	4 745	-5 489	-1 648	-15 741	17 330	3 784	-10 008	-6 737	-5 909	Short-term
Citi sektori	4 746	-3 615	-380	-4 226	-3 274	-967	3 015	9 857	-10 078	Other sectors
Ilgtermiņa	4 747	-19	-175	-280	-87	-1 415	-1 254	-250	-1 825	Long-term
Īstermiņa	4 748	-3 596	-205	-3 946	-3 186	449	4 269	10 107	-8 253	Short-term
Pasīvi	4 753	-97 285	1 097 369	227 360	220 382	-1 001 516	-453 368	824 391	-133 418	Liabilities
Tirdzniecības kredīti, Citi sektori	4 760	32 601	129 645	-77 902	-131 406	-67 788	5 906	5 441	-85 644	Trade credits, Other sectors
Ilgtermiņa	4 761	0	0	0	0	0	0	0	0	Long-term
Īstermiņa	4 762	32 601	129 645	-77 902	-131 406	-67 788	5 906	5 441	-85 644	Short-term
Aizņēmumi	4 764	770 631	320 840	694 182	761 473	-240 602	-234 695	877 387	-172 844	Loans
Centrālā banka	4 765	0	0	0	124 227	-124 560	0	0	0	Central bank
SVF kredītu un aizdevumu izmantošana	4 766	0	0	0	0	0	0	0	0	Use of IMF credit and loans
Citi ilgtermiņa	4 767	0	0	0	0	0	0	0	0	Other long-term
Īstermiņa	4 768	0	0	0	124 227	-124 560	0	0	0	Short-term
Valdība	4 769	-19 663	-3 544	-2 784	514 922	752 868	12 572	976 219	134 883	General government
SVF kredītu un aizdevumu izmantošana	4 770 A	0	0	0	0	0	0	136 156	0	Use of IMF credit and loans
Kredits	2 770 A	0	0	0	0	0	0	136 156	0	Credit
Debets	3 770 A	0	0	0	0	0	0	0	0	Debit
Ilgtermiņa	4 770	-2 093	-3 544	-2 784	514 922	752 868	12 572	840 063	134 883	Long-term
Īstermiņa	4 771	-17 570	0	0	0	0	0	0	0	Short-term
MFI (izņemot centrālo banku)	4 772	593 295	258 342	617 924	91 674	-853 126	-265 546	-77 698	-284 501	MFIs (excl. central bank)
Ilgtermiņa	4 773	1 002 984	393 454	310 427	128 985	-256 491	28 554	-58 088	-351 241	Long-term
Īstermiņa	4 774	-409 689	-135 112	307 497	-37 311	-596 635	-294 100	-19 610	66 741	Short-term
Citi sektori	4 775	196 999	66 042	79 042	30 651	-15 784	18 279	-21 134	-23 226	Other sectors
Ilgtermiņa	4 776	166 387	21 367	79 265	9 027	17 461	56 070	-32 939	-31 827	Long-term
Īstermiņa	4 777	30 612	44 674	-222	21 624	-33 245	-37 791	11 805	8 601	Short-term
Nauda un noguldījumi	4 780	-898 985	621 016	-411 613	-366 903	-669 041	-232 248	-83 540	109 725	Currency and deposits
Centrālā banka	4 781	-754	-2 826	-4 024	257 106	-252 943	4 851	-1 137	40 626	Central bank
MFI (izņemot centrālo banku)	4 783	-898 231	623 842	-407 589	-624 009	-416 098	-237 098	-82 403	69 099	MFIs (excl. central bank)

(turpinājums)

(cont.)

Postenis	BOPSY	2008				2009				Components
		I	II	III	IV	I	II	III	IV	
Citi pasīvi	4 786	-1 532	25 868	22 693	-42 782	-24 085	7 669	25 102	15 346	Other liabilities
Centrālā banka	4 787	49	-13	188	1 000	-1 180	545	1 701	-1 723	Central bank
Ilgtermiņa	4 788	0	0	0	0	0	0	0	0	Long-term
Īstermiņa	4 789	49	-13	188	1 000	-1 180	545	1 701	-1 723	Short-term
Valdība	4 790	-3 288	0	-2 360	0	1 193	7 552	12 232	8 262	General government
Ilgtermiņa	4 791	-3 288	0	-2 360	0	-4 216	0	-928	0	Long-term
Īstermiņa	4 792	0	0	0	0	5 409	7 552	13 160	8 262	Short-term
MFI (izņemot centrālo banku)	4 793	309	16 820	29 989	-43 110	-24 272	1 400	9 771	8 818	MFIs (excl. central bank)
Ilgtermiņa	4 794	0	0	0	0	0	0	0	0	Long-term
Īstermiņa	4 795	309	16 820	29 989	-43 110	-24 272	1 400	9 771	8 818	Short-term
Citi sektori	4 796	1 398	9 061	-5 124	-671	174	-1 829	1 398	-12	Other sectors
Ilgtermiņa	4 797	0	0	0	0	0	0	0	0	Long-term
Īstermiņa	4 798	1 398	9 061	-5 124	-671	174	-1 829	1 398	-12	Short-term
REZERVES AKTĪVI	4 800	-201 393	-49 630	25 537	545 659	331 003	318 388	-1 168 477	-128 548	RESERVE ASSETS
Monetārais zelts	4 810	0	0	0	-2	0	0	0	0	Monetary gold
Speciālās aizņēmuma tiesības	4 820	-1	0	-1	-105	-142	35	0	1 728	Special Drawing Rights
Rezerves pozīcija SVF	4 830	0	0	0	0	0	0	0	0	Reserve position in the IMF
Ārvalstu valūtas	4 840	-201 393	-49 630	25 538	545 766	331 145	318 353	-1 168 477	-130 276	Foreign exchange
Citas prasības	4 880	0	0	0	0	0	0	0	0	Other claims
NOVIRZE	4 998	-139 408	19 311	-58 987	-112 071	-3 652	52 600	67 512	-18 192	NET ERRORS AND OMISSIONS

2.8. LATVIJAS MAKSĀJUMU BILANCE (CETURKŠŅA DATI)
LATVIA'S BALANCE OF PAYMENTS (QUARTERLY DATA)

(tūkst. ASV dolāru)
(in thousands of US dollars)

Postenis	BOPSY	2008				2009				Components
		I	II	III	IV	I	II	III	IV	
TEKOŠAIS KONTS	4 993	-1 336 249	-1 397 542	-1 147 037	-611 205	77 657	936 505	670 271	846 075	CURRENT ACCOUNT
PRECES	4 100	-1 542 514	-1 643 263	-1 593 153	-1 234 701	-650 218	-392 481	-388 490	-251 605	GOODS
Kredīts	2 100	2 347 423	2 647 633	2 648 524	1 990 658	1 528 111	1 655 394	1 854 596	2 184 981	Credit
Vispārējās nozīmes preces; eksports (FOB)	2 110	2 183 548	2 410 960	2 397 646	1 842 464	1 397 895	1 499 850	1 714 930	2 081 817	General merchandise; exports (FOB)
Preces pārstrādei; eksports (FOB)	2 150	118 708	167 222	168 748	95 528	99 747	115 021	78 765	65 445	Goods for processing; exports (FOB)
Preču remonts	2 160	19 147	28 276	37 716	24 045	14 124	13 386	13 770	12 654	Repairs on goods
Transporta organizāciju iegādātās preces	2 170	26 021	41 176	44 413	28 621	16 344	27 137	47 132	25 065	Goods procured in ports by carriers
Nemonētārais zelts	2 180	0	0	0	0	0	0	0	0	Non-monetary gold
Debets	3 100	-3 889 937	-4 290 896	-4 241 677	-3 225 359	-2 178 329	-2 047 875	-2 243 087	-2 436 586	Debit
Vispārējās nozīmes preces; imports (FOB)	3 110	-3 736 315	-4 073 344	-4 019 709	-3 081 145	-2 084 398	-1 929 323	-2 134 354	-2 327 533	General merchandise; imports (FOB)
Preces pārstrādei; imports (FOB)	3 150	-87 734	-110 926	-99 126	-57 728	-48 179	-67 820	-40 727	-47 515	Goods for processing; imports (FOB)
Preču remonts	3 160	-6 513	-11 661	-18 143	-8 773	-3 611	-4 149	-4 087	-4 720	Repairs on goods
Transporta organizāciju iegādātās preces	3 170	-59 376	-94 965	-104 699	-77 714	-42 141	-46 583	-63 919	-56 817	Goods procured in ports by carriers
Nemonētārais zelts	3 180	0	0	0	0	0	0	0	0	Non-monetary gold
PAKALPOJUMI	4 200	298 920	390 666	340 141	318 237	392 405	398 366	412 320	420 204	SERVICES
Pavisam kredīts	2 200	1 042 002	1 189 921	1 232 964	1 073 518	889 267	917 857	1 003 441	1 009 115	Total credit
Pavisam debets	3 200	-743 082	-799 255	-892 823	-755 282	-496 862	-519 492	-591 121	-588 911	Total debit
Pārvadājumi (kredīts)	2 205	558 892	599 118	613 085	532 189	461 518	481 537	504 819	482 193	Transportation (credit)
<i>Pasažieri</i>	2 205 BA	63 758	83 387	112 746	70 674	50 855	74 567	91 688	72 812	<i>Passenger</i>
<i>Kravas</i>	2 205 BB	319 303	336 134	327 656	308 861	254 303	260 043	255 169	256 546	<i>Freight</i>
<i>Citi</i>	2 205 BC	175 831	179 598	172 682	152 655	156 361	146 927	157 962	152 836	<i>Other</i>
Jūras transports	2 206	194 681	193 590	188 378	173 623	178 410	167 837	171 906	162 074	Sea transport
Pasažieri	2 207	3 427	2 433	2 674	2 064	1 224	1 614	3 891	1 164	Passenger
Kravas	2 208	75 846	72 488	67 102	67 522	63 176	60 645	54 336	47 544	Freight
Citi	2 209	115 407	118 669	118 602	104 037	114 009	105 578	113 679	113 366	Other
Gaisa transports	2 210	76 171	93 610	116 680	76 595	58 412	83 284	96 067	80 481	Air transport
Pasažieri	2 211	55 288	73 893	99 134	62 767	45 213	68 080	80 306	67 308	Passenger
Kravas	2 212	3 134	2 587	2 987	2 760	2 009	4 574	5 064	5 002	Freight
Citi	2 213	17 749	17 129	14 560	11 069	11 191	10 630	10 697	8 172	Other
Dzelzceļa transports	2 219	136 563	129 124	127 081	128 494	122 230	125 283	115 195	118 906	Rail transport
Pasažieri	2 220	3 000	3 993	5 999	3 275	2 468	2 271	3 844	2 184	Passenger
Kravas	2 221	108 170	100 167	96 945	100 679	97 901	102 029	92 710	96 098	Freight
Citi	2 222	25 393	24 964	24 137	24 539	21 861	20 983	18 641	20 624	Other
Autotransports	2 223	138 906	171 034	174 094	147 876	95 286	99 610	109 713	113 976	Road transport
Pasažieri	2 224	2 043	3 068	4 940	2 568	1 950	2 602	3 647	2 156	Passenger
Kravas	2 225	127 442	156 768	157 278	134 898	86 433	89 912	100 471	105 446	Freight
Citi	2 226	9 421	11 198	11 876	10 410	6 903	7 097	5 594	6 373	Other
Citur neklasificēti transporta pakalpojumi	2 230	12 571	11 761	6 852	5 601	7 180	5 522	11 938	6 756	Transportation services, n.i.e.
Pārvadājumi (debets)	3 205	-202 849	-224 962	-219 972	-175 137	-120 283	-117 484	-137 066	-133 007	Transportation (debit)
<i>Pasažieri</i>	3 205 BA	-26 022	-32 007	-30 882	-19 541	-14 189	-16 054	-18 277	-15 429	<i>Passenger</i>
<i>Kravas</i>	3 205 BB	-117 003	-128 391	-122 120	-93 552	-61 497	-59 489	-64 879	-69 976	<i>Freight</i>
<i>Citi</i>	3 205 BC	-59 824	-64 563	-66 970	-62 044	-44 597	-41 941	-53 910	-47 602	<i>Other</i>
Jūras transports	3 206	-46 027	-48 544	-45 819	-44 932	-26 559	-23 603	-27 975	-30 398	Sea transport

Postenis	BOPSY	2008				2009				Components
		I	II	III	IV	I	II	III	IV	
Pasažieri	3 207	-381	-590	-845	-393	-130	-196	-283	-385	Passenger
Kravas	3 208	-29 094	-30 211	-29 182	-24 264	-15 827	-14 120	-14 904	-16 653	Freight
Citi	3 209	-16 552	-17 743	-15 793	-20 275	-10 602	-9 287	-12 787	-13 360	Other
Gaisa transports	3 210	-62 015	-74 166	-75 931	-54 549	-38 489	-45 642	-53 989	-47 888	Air transport
Pasažieri	3 211	-25 089	-30 850	-29 474	-18 723	-13 922	-15 253	-17 396	-14 399	Passenger
Kravas	3 212	-12 332	-13 521	-12 553	-10 484	-6 399	-6 163	-6 696	-7 837	Freight
Citi	3 213	-24 595	-29 795	-33 904	-25 342	-18 168	-24 226	-29 898	-25 652	Other
Dzelzceļa transports	3 219	-41 079	-45 688	-40 689	-31 416	-24 889	-17 539	-21 268	-21 263	Rail transport
Pasažieri	3 220	-148	-88	-77	-145	-7	-14	-14	-265	Passenger
Kravas	3 221	-25 508	-31 436	-26 726	-18 634	-12 506	-11 650	-12 675	-14 042	Freight
Citi	3 222	-15 424	-14 164	-13 886	-12 636	-12 376	-5 875	-8 579	-6 955	Other
Autotransports	3 223	-52 569	-55 423	-56 296	-43 203	-29 528	-30 087	-33 173	-32 684	Road transport
Pasažieri	3 224	-404	-479	-486	-280	-130	-591	-584	-380	Passenger
Kravas	3 225	-48 911	-52 082	-52 422	-39 132	-25 947	-26 944	-29 943	-30 669	Freight
Citi	3 226	-3 253	-2 861	-3 388	-3 792	-3 451	-2 553	-2 646	-1 635	Other
Cituro neklasificēti transporta pakalpojumi	3 230	-1 158	-1 141	-1 237	-1 039	-819	-612	-661	-774	Transportation services, n.i.e.
Braucieni (kredīts)	2 236	145 966	187 292	273 107	196 714	144 347	166 771	236 272	175 604	Travel (credit)
Darījumu	2 237	51 946	59 017	67 581	57 395	48 640	51 171	55 359	45 812	Business
Personiskie	2 240	94 020	128 275	205 526	139 319	95 708	115 600	180 913	129 792	Personal
Braucieni (debets)	3 236	-226 644	-286 589	-359 632	-269 426	-182 934	-189 602	-238 196	-188 384	Travel (debit)
Darījumu	3 237	-41 086	-58 586	-61 333	-54 680	-44 326	-42 268	-44 266	-41 155	Business
Personiskie	3 240	-185 559	-228 002	-298 299	-214 745	-138 608	-147 334	-193 930	-147 228	Personal
Citi pakalpojumi (kredīts)	2 200 BA	337 144	403 511	346 772	344 615	283 401	269 550	262 350	351 318	Other services (credit)
Sakaru pakalpojumi	2 245	24 069	25 774	25 840	22 961	19 658	19 983	24 950	27 874	Communication services
Būvniecība	2 249	20 313	28 134	19 217	19 073	6 045	8 461	5 189	17 464	Construction services
Apdrošināšanas pakalpojumi	2 253	3 308	6 517	3 328	2 820	4 834	7 161	7 742	7 206	Insurance services
Finanšu pakalpojumi	2 260	80 877	89 403	55 039	62 859	85 798	40 593	34 482	86 592	Financial services
Informācijas pakalpojumi un datorpakalpojumi	2 262	30 107	32 769	39 850	36 359	27 498	32 061	29 640	35 440	Computer and information services
Autoratlīdzība un maksa par licencēm	2 266	4 194	2 024	3 527	3 386	1 487	1 441	2 288	1 803	Royalties and licence fees
Citi saimnieciskās darbības pakalpojumi	2 268	160 194	205 388	184 994	185 379	127 372	150 001	145 906	166 033	Other business services
Individuālie, kultūras un atpūtas pakalpojumi	2 287	2 174	3 153	3 179	3 073	2 238	2 346	2 694	1 919	Personal, cultural and recreational services
Cituro neklasificēti valdības pakalpojumi	2 291	11 909	10 349	11 799	8 707	8 471	7 503	9 459	6 987	Government services, n.i.e.
t.sk. no ES saņemtā kompensācija par tradicionālo pašu resursu iekasēšanu	2 291 CA	4 249	3 337	3 184	2 795	2 632	1 748	1 513	1 719	of which EU reimbursement for cost of collecting traditional own resources
Citi pakalpojumi (debets)	3 200 BA	-313 589	-287 704	-313 219	-310 719	-193 645	-212 406	-215 859	-267 521	Other services (debit)
Sakaru pakalpojumi	3 245	-27 271	-29 556	-28 274	-27 323	-25 871	-24 154	-24 265	-27 617	Communication services
Būvniecība	3 249	-59 723	-49 702	-64 798	-42 271	-27 694	-20 721	-19 197	-22 854	Construction services
Apdrošināšanas pakalpojumi	3 253	-14 288	-10 495	-8 967	-5 932	-5 429	-9 763	-5 062	-5 357	Insurance services
Finanšu pakalpojumi	3 260	-15 889	-12 823	-25 647	-50 757	-15 004	-14 280	-27 522	-25 446	Financial services
Informācijas pakalpojumi un datorpakalpojumi	3 262	-25 904	-26 780	-24 616	-24 078	-20 200	-23 791	-26 181	-28 697	Computer and information services
Autoratlīdzība un maksa par licencēm	3 266	-7 495	-9 516	-11 016	-7 835	-5 549	-5 739	-6 953	-6 470	Royalties and licence fees
Citi saimnieciskās darbības pakalpojumi	3 268	-148 287	-134 221	-135 057	-137 365	-84 697	-104 128	-97 926	-141 109	Other business services
Individuālie, kultūras un atpūtas pakalpojumi	3 287	-8 542	-7 326	-8 118	-8 135	-4 737	-5 173	-5 024	-4 727	Personal, cultural and recreational services
Cituro neklasificēti valdības pakalpojumi	3 291	-6 191	-7 285	-6 728	-7 023	-4 464	-4 659	-3 729	-5 246	Government services, n.i.e.

(turpinājums)

(cont.)

Postenis	BOPSY	2008				2009				Components
		I	II	III	IV	I	II	III	IV	
IENĀKUMI	4 300	-226 336	-437 113	-150 286	218 129	221 190	610 723	451 754	424 521	INCOME
Pavisam kredīts	2 300	454 308	427 448	460 299	443 246	399 262	334 752	323 775	323 497	Total credit
Pavisam debets	3 300	-680 644	-864 561	-610 585	-225 117	-178 072	275 970	127 979	101 024	Total debit
Atlidzība nodarbinātajiem (kredīts)	2 310	148 127	151 349	157 213	142 918	135 290	146 833	154 376	160 351	Compensation of employees (credit)
Atlidzība nodarbinātajiem (debets)	3 310	-15 782	-13 428	-12 941	-11 364	-11 459	-11 614	-10 023	-8 594	Compensation of employees (debit)
Ieguldījumu ienākumi (kredīts)	2 320	306 181	276 099	303 086	300 328	263 972	187 919	169 398	163 146	Investment income (credit)
Tiešās investīcijas	2 330	8 900	32 348	9 242	4 495	-5 220	-25 801	1 716	5 409	Direct investment
Dividendes un filiāļu sadalītā peļņa	2 332	0	13 558	409	7 798	2 298	2 290	3 074	36	Dividends and distributed branch profits
Reinvestētā un filiāļu nesadalītā peļņa	2 333	8 642	19 135	8 079	-4 740	-9 156	-29 043	-1 986	4 704	Reinvested earnings and undistributed branch profits
Maksa par parādu (procenti)	2 334	258	-346	753	1 436	1 638	952	628	669	Income on debt (interest)
Portfeļieguldījumi	2 339	144 223	89 208	131 258	146 421	146 153	91 292	60 090	57 397	Portfolio investment
Ienākumi par kapitāla vērtspapīriem (dividendes)	2 340	187	1 015	287	2 449	133	750	212	158	Income on equity (dividends)
Ienākumi par obligācijām un parādzīmēm	2 350	87 068	78 349	88 700	93 078	132 993	82 831	49 698	50 217	Income on bonds and notes
Ienākumi par naudas tirgus instrumentiem	2 360	56 968	9 844	42 270	50 894	13 026	7 711	10 179	7 022	Income on money market instruments
Citi ieguldījumi	2 370	153 058	154 542	162 586	149 413	123 040	122 428	107 592	100 339	Other investment
Ieguldījumu ienākumi (debets)	3 320	-664 862	-851 133	-597 643	-213 753	-166 613	287 584	138 002	109 618	Investment income (debit)
Tiešās investīcijas	3 330	-274 267	-396 927	-204 034	263 970	161 429	539 382	397 891	355 543	Direct investment
Dividendes un filiāļu sadalītā peļņa	3 332	-18 825	-352 550	-86 072	-42 653	-151 976	-205 361	-68 368	-186 960	Dividends and distributed branch profits
Reinvestētā un filiāļu nesadalītā peļņa	3 333	-234 240	-19 302	-96 900	339 927	330 943	766 259	493 306	572 731	Reinvested earnings and undistributed branch profits
Maksa par parādu (procenti)	3 334	-21 202	-25 075	-21 062	-33 305	-17 538	-21 516	-27 047	-30 228	Income on debt (interest)
Portfeļieguldījumi	3 339	-55 349	-113 245	-37 027	-102 549	-82 290	-37 174	-23 319	-45 904	Portfolio investment
Ienākumi par kapitāla vērtspapīriem (dividendes)	3 340	0	-7 366	-57	-32	0	-236	-9	-8 568	Income on equity (dividends)
Ienākumi par obligācijām un parādzīmēm	3 350	-33 831	-39 664	-36 081	-89 224	-80 856	-27 425	-22 861	-34 821	Income on bonds and notes
Ienākumi par naudas tirgus instrumentiem	3 360	-21 518	-66 215	-889	-13 294	-1 434	-9 514	-449	-2 515	Income on money market instruments
Citi ieguldījumi	3 370	-335 246	-340 960	-356 583	-375 173	-245 752	-214 624	-236 571	-200 022	Other investment
t.sk. procenti par SVF kredītu un aizdevumu izmantošanu	3 372 A	0	0	0	0	-4 820	-4 555	-5 225	-6 834	of which interest for use of IMF credit and loans
KĀRTĒJIE PĀRVEDUMI	4 379	133 681	292 167	256 261	87 131	114 280	319 897	194 688	252 955	CURRENT TRANSFERS
Kredīts	2 379	527 551	646 249	559 933	457 696	391 489	565 187	431 974	594 477	Credit
Valdība	2 380	151 596	133 656	92 028	38 305	116 194	214 276	115 728	178 437	General government
t.sk. ES struktūrfondi	2 380 DA	142 427	114 476	83 255	28 696	112 983	152 578	77 032	44 142	of which EU structural funds
subsīdijas zemniekiem	2 380 DB	114 235	105 455	83 255	28 696	68 017	138 060	63 541	24 117	subsidies to farmers
citi ES struktūrfondi	2 380 DC	28 192	9 021	0	0	44 965	14 518	13 491	20 025	other EU structural funds
t.sk. citi ES fondi	2 380 DD	1 596	12 578	3 530	4 877	-1 112	17 004	6 761	12 215	of which other EU funds
t.sk. pirmspievienošanās fondi	2 380 DE	-963	-1 376	178	425	-10 148	0	-44	0	of which pre-accession funds
Citi sektori	2 390	375 954	512 593	467 905	419 391	275 295	350 911	316 246	416 041	Other sectors
Strādājošo naudas pārvedumi	2 391	470	448	449	515	458	467	448	577	Workers' remittances
Citi kārtējie pārvedumi	2 392	375 484	512 145	467 456	418 876	274 837	350 444	315 798	415 463	Other current transfers
Debets	3 379	-393 870	-354 082	-303 672	-370 565	-277 209	-245 290	-237 286	-341 522	Debit
Valdība	3 380	-127 658	-76 225	-49 184	-90 268	-114 512	-76 228	-58 201	-54 901	General government
t.sk. maksājumi ES budžetā	3 380 DF	-122 460	-74 389	-46 331	-86 742	-108 424	-73 549	-57 087	-53 263	of which payments to EU budget
Citi sektori	3 390	-266 212	-277 857	-254 488	-280 297	-162 697	-169 062	-179 085	-286 621	Other sectors
Strādājošo naudas pārvedumi	3 391	-1 135	-1 070	-970	-1 004	-749	-664	-604	-725	Workers' remittances
Citi kārtējie pārvedumi	3 392	-265 077	-276 788	-253 518	-279 293	-161 948	-168 398	-178 481	-285 896	Other current transfers

(turpinājums)

(cont.)

Postenis	BOPSY	2008				2009				Components
		I	II	III	IV	I	II	III	IV	
KAPITĀLA UN FINANŠU KONTS	4 996	1 620 166	1 352 922	1 272 943	821 911	-66 046	-1 035 059	-806 575	-803 234	CAPITAL AND FINANCIAL ACCOUNT
KAPITĀLA KONTS	4 994	82 363	252 713	79 121	98 329	179 663	175 448	113 007	153 699	CAPITAL ACCOUNT
Pavisam kredīts	2 994	84 859	259 269	86 103	104 924	182 776	178 964	118 333	156 904	Total credit
Pavisam debets	3 994	-2 496	-6 556	-6 981	-6 595	-3 113	-3 516	-5 325	-3 205	Total debit
Kapitāla pārvedumi (kredīts)	2 400	84 859	258 351	80 636	104 924	182 776	178 964	118 333	156 904	Capital transfers (credit)
Valdība	2 401	84 560	258 144	79 976	104 921	182 769	178 958	117 759	124 139	General government
t.sk. ES struktūrfondi	2 401 DG	56 579	111 509	25 332	83 490	70 673	164 030	114 333	68 331	of which EU structural funds
t.sk. Kohēzijas fonds	2 401 DH	27 070	146 778	53 211	19 548	112 186	14 912	3 517	55 807	of which Cohesion Fund
t.sk. citi ES fondi	2 401 DI	-2 248	-3 212	414	992	-108	0	-104	0	of which other EU funds
t.sk. pirmspievienošanās fondi	2 401 DJ	-2 248	-3 212	414	992	-108	0	-104	0	of which pre-accession funds
Citi sektori	2 430	298	207	660	3	7	6	574	32 766	Other sectors
Pārceļotāju pārvedumi	2 431	0	0	0	0	0	0	0	0	Migrants' transfers
Parādu atlaišana	2 432	0	0	0	0	0	0	0	32 766	Debt forgiveness
Citi kapitāla pārvedumi	2 440	298	207	660	3	7	6	574	0	Other capital transfers
Kapitāla pārvedumi (debets)	3 400	-2 496	-6 540	-6 858	-6 488	-3 087	-3 480	-5 207	-3 129	Capital transfers (debit)
Valdība	3 401	0	0	0	0	0	0	0	0	General government
Citi sektori	3 430	-2 496	-6 540	-6 858	-6 488	-3 087	-3 480	-5 207	-3 129	Other sectors
Pārceļotāju pārvedumi	3 431	0	0	0	0	0	0	0	0	Migrants' transfers
Parādu atlaišana	3 432	0	0	0	0	0	0	0	0	Debt forgiveness
Citi kapitāla pārvedumi	3 440	-2 496	-6 540	-6 858	-6 488	-3 087	-3 480	-5 207	-3 129	Other capital transfers
Neproducētie nefinanšu aktīvi (kredīts)	2 480	0	918	5 467	0	0	0	0	0	Non-produced non-financial assets (credit)
Neproducētie nefinanšu aktīvi (debets)	3 480	0	-16	-123	-107	-26	-36	-118	-75	Non-produced non-financial assets (debit)
FINANŠU KONTS	4 995	1 537 803	1 100 210	1 193 821	723 583	-245 709	-1 210 507	-919 582	-956 933	FINANCIAL ACCOUNT
TIEŠĀS INVESTĪCIJAS	4 500	544 523	414 027	343 998	-211 003	38 059	-166 991	217 108	2 188	DIRECT INVESTMENT
Ārvalstīs	4 505	-30 964	-186 044	-107 558	58 885	8 365	89 096	-37 675	-43 251	Direct investment abroad
Kredīts	2 505	68 589	48 908	61 643	139 474	62 262	131 345	40 459	92 907	Credit
Debets	3 505	-99 554	-234 952	-169 202	-80 589	-53 897	-42 249	-78 134	-136 158	Debit
Pašu kapitāls	4 510	-29 280	-109 558	-6 561	1 609	-19 413	2 242	-32 554	-92 117	Equity capital
Prasības pret tiešo investīciju uzņēmumiem	4 515	-29 280	-109 558	-6 561	1 167	-19 413	2 242	-32 554	-92 117	Claims on affiliated enterprises
Saiņības pret tiešo investīciju uzņēmumiem	4 520	0	0	0	442	0	0	0	0	Liabilities to affiliated enterprises
Reinvestētā peļņa	4 525	-8 642	-19 135	-8 079	4 740	9 156	29 043	1 986	-4 704	Reinvested earnings
Cits kapitāls	4 530	6 959	-57 351	-92 918	52 536	18 622	57 811	-7 107	53 570	Other capital
Prasības pret tiešo investīciju uzņēmumiem	4 535	-1 052	-42 875	-96 337	59 192	15 564	60 872	234	45 849	Claims on affiliated enterprises
Saiņības pret tiešo investīciju uzņēmumiem	4 540	8 011	-14 476	3 419	-6 656	3 058	-3 061	-7 341	7 721	Liabilities to affiliated enterprises
Latvijā	4 555	575 488	600 071	451 556	-269 888	29 694	-256 087	254 784	45 439	Direct investment in Latvia
Kredīts	2 555	1 141 136	1 406 408	1 119 633	850 698	922 514	1 157 338	1 334 220	1 405 834	Credit
Debets	3 555	-565 648	-806 337	-668 077	-1 120 587	-892 820	-1 413 426	-1 079 437	-1 360 395	Debit
Pašu kapitāls	4 560	63 564	245 108	217 883	44 975	96 663	234 552	617 515	582 321	Equity capital
Prasības pret tiešajiem investoriem	4 565	-932	-26 328	29 752	-5 418	-8 840	13 758	146	-26 479	Claims on direct investors
Saiņības pret tiešajiem investoriem	4 570	64 496	271 436	188 131	50 393	105 502	220 794	617 369	608 800	Liabilities to direct investors
Reinvestētā peļņa	4 575	234 240	19 302	96 900	-339 927	-330 943	-766 259	-493 306	-572 731	Reinvested earnings
Cits kapitāls	4 580	277 684	335 660	136 773	25 063	263 974	275 620	130 575	35 848	Other capital
Prasības pret tiešajiem investoriem	4 585	-51 494	-25 021	-51 029	43 884	38 636	53 677	-38 106	109 076	Claims on direct investors
Saiņības pret tiešajiem investoriem	4 590	329 177	360 681	187 802	-18 821	225 338	221 943	168 681	-73 227	Liabilities to direct investors
PORTFEĻĒGULDĪJUMI	4 600	653 982	-363 967	39 498	43 263	83 269	93 887	4 330	226 671	PORTFOLIO INVESTMENT
Aktīvi	4 602	61 096	-181 651	8 487	333 694	91 291	125 544	24 221	154 620	Assets
Kapitāla vērtspapīri	4 610	130 753	30 269	136 051	135 643	-28 463	45 218	-13 772	18 355	Equity securities
Centrālā banka	4 611	0	0	0	0	0	0	0	0	Central bank

(turpinājums)

(cont.)

Postenis	BOPSY	2008				2009				Components
		I	II	III	IV	I	II	III	IV	
Valdība	4 612	0	0	0	0	0	0	0	0	General government
MFI (izņemot centrālo banku)	4 613	11 495	-8 296	-2 003	10 526	803	-1 493	7 472	19 553	MFIs (excl. central bank)
Citi sektori	4 614	119 258	38 565	138 053	125 116	-29 266	46 711	-21 244	-1 199	Other sectors
Parāda vērtspapīri	4 619	-69 657	-211 920	-127 564	198 051	119 754	80 327	37 993	136 266	Debt securities
Obligācijas un parādzīmes	4 620	52 336	-235 267	-122 288	130 594	115 902	107 865	35 145	241 461	Bonds and notes
Centrālā banka	4 621	0	0	0	0	0	0	0	0	Central bank
Valdība	4 622	0	0	0	0	0	0	0	0	General government
MFI (izņemot centrālo banku)	4 623	99 170	-112 738	-123 909	118 980	121 866	128 490	7 058	246 163	MFIs (excl. central bank)
Citi sektori	4 624	-46 834	-122 528	1 621	11 614	-5 964	-20 625	28 087	-4 702	Other sectors
Naudas tirgus instrumenti	4 630	-121 993	23 346	-5 276	67 457	3 851	-27 538	2 849	-105 195	Money market instruments
Centrālā banka	4 631	0	0	0	0	0	0	0	0	Central bank
Valdība	4 632	-119 670	22 098	13 458	68 794	0	0	0	0	General government
MFI (izņemot centrālo banku)	4 633	-12 873	11 630	3 227	12 633	-5 579	-15 122	1 344	-94 577	MFIs (excl. central bank)
Citi sektori	4 634	10 550	-10 381	-21 961	-13 970	9 431	-12 416	1 505	-10 618	Other sectors
Pasīvi	4 652	592 886	-182 315	31 011	-290 431	-8 022	-31 657	-19 891	72 050	Liabilities
Kapitāla vērtspapīri	4 660	-1 722	398	-3 773	-45 012	4 148	-7 355	-43 406	39 991	Equity securities
MFI (izņemot centrālo banku)	4 663	0	-1 752	7	-32 815	3 598	0	-4	29 985	MFIs (excl. central bank)
Citi sektori	4 664	-1 722	2 151	-3 779	-12 197	550	-7 355	-43 402	10 007	Other sectors
Parāda vērtspapīri	4 669	594 608	-182 714	34 784	-245 419	-12 170	-24 303	23 515	32 059	Debt securities
Obligācijas un parādzīmes	4 670	602 008	-178 240	36 389	-244 777	-12 162	-24 165	22 670	13 021	Bonds and notes
Centrālā banka	4 671	0	0	0	0	0	0	0	0	Central bank
Valdība	4 672	596 211	-5 306	36 008	-248 661	-15 819	-11 872	18 558	7 764	General government
MFI (izņemot centrālo banku)	4 673	5 849	-173 391	4 215	3 706	3 652	-11 417	4 032	5 050	MFIs (excl. central bank)
Citi sektori	4 674	-51	457	-3 834	178	6	-876	81	207	Other sectors
Naudas tirgus instrumenti	4 680	-7 400	-4 474	-1 605	-642	-8	-137	844	19 037	Money market instruments
Centrālā banka	4 681	0	0	0	0	0	0	0	0	Central bank
Valdība	4 682	0	0	0	2	-2	0	844	19 037	General government
MFI (izņemot centrālo banku)	4 683	-6 568	-4 158	-1 385	0	0	0	0	0	MFIs (excl. central bank)
Citi sektori	4 684	-831	-315	-221	-644	-6	-137	0	0	Other sectors
ATVASINĀTIE FINANŠU INSTRUMENTI	4 910	63 976	88 292	-16 132	-203 247	311 098	57 956	48 806	-15 510	FINANCIAL DERIVATIVES
Aktīvi	4 900	85 687	127 121	49 860	62 386	421 229	112 189	41 225	63 664	Assets
Centrālā banka	4 901	95 780	141 131	73 989	79 001	417 202	110 218	31 947	27 616	Central bank
Valdība	4 902	0	0	2 833	0	0	0	0	0	General government
MFI (izņemot centrālo banku)	4 903	-3 938	-10 714	-26 587	-19 896	15 644	1 957	10 050	35 974	MFIs (excl. central bank)
Citi sektori	4 904	-6 155	-3 296	-374	3 281	-11 617	14	-772	74	Other sectors
Pasīvi	4 905	-21 711	-38 828	-65 992	-265 633	-110 131	-54 233	7 581	-79 174	Liabilities
Centrālā banka	4 906	-43 322	-24 483	-63 209	-337 684	-94 978	-48 237	-17 567	-39 481	Central bank
Valdība	4 907	-30	0	0	-2 123	-16 137	0	0	0	General government
MFI (izņemot centrālo banku)	4 908	21 641	-14 346	-2 783	74 174	985	-5 996	25 148	-39 693	MFIs (excl. central bank)
Citi sektori	4 909	0	0	0	0	0	0	0	0	Other sectors
CITI IEGULDĪJUMI	4 700	721 513	1 072 834	761 686	115 463	-1 317 931	-1 805 344	1 159 460	-895 870	OTHER INVESTMENT
Aktīvi	4 703	907 395	-1 378 049	286 212	-319 248	578 337	-920 943	-491 767	-613 711	Assets
Tirdzniecības kredīti, Citi sektori	4 710	25 973	-247 018	-8 720	228 451	53 407	40 677	-22 251	68 745	Trade credits, Other sectors
Ilgtermiņa	4 711	0	0	0	0	0	0	0	0	Long-term
Īstermiņa	4 712	25 973	-247 018	-8 720	228 451	53 407	40 677	-22 251	68 745	Short-term
Aizdevumi	4 714	54 667	-308 188	300 154	-363 723	522 519	133 014	-250 544	-413 685	Loans
Centrālā banka	4 715	0	0	0	0	0	0	0	0	Central bank
Ilgtermiņa	4 717	0	0	0	0	0	0	0	0	Long-term
Īstermiņa	4 718	0	0	0	0	0	0	0	0	Short-term
Valdība	4 719	0	0	0	0	0	0	0	0	General government
Ilgtermiņa	4 720	0	0	0	0	0	0	0	0	Long-term
Īstermiņa	4 721	0	0	0	0	0	0	0	0	Short-term

(turpinājums)

(cont.)

Postenis	BOPSY	2008				2009				Components
		I	II	III	IV	I	II	III	IV	
MFI (izņemot centrālo banku)	4 722	90 617	-200 218	314 014	-412 900	556 070	174 786	-326 363	-553 093	MFIs (excl. central bank)
Ilgtermiņa	4 723	-33 025	-260 223	-206 338	70 609	59 431	47 549	88 789	-85 798	Long-term
Īstermiņa	4 724	123 643	60 004	520 351	-483 509	496 639	127 237	-415 151	-467 295	Short-term
Citi sektori	4 725	-35 951	-107 970	-13 860	49 177	-33 552	-41 772	75 819	139 408	Other sectors
Ilgtermiņa	4 726	-26 612	-61 423	5 424	41 655	-23 808	-30 293	46 314	150 694	Long-term
Īstermiņa	4 727	-9 339	-46 547	-19 284	7 521	-9 743	-11 479	29 505	-11 286	Short-term
Nauda un noguldījumi	4 730	846 388	-816 705	36 332	-211 857	-1 974	-1 080 697	-226 642	-234 118	Currency and deposits
Centrālā banka	4 731	0	0	0	0	0	0	0	0	Central bank
Valdība	4 732	-115 704	10 364	24 446	96 890	1	-83	33	3	General government
MFI (izņemot centrālo banku)	4 733	1 256 711	-598 318	461 088	229 947	361 411	-555 683	186 777	-51 775	MFIs (excl. central bank)
Citi sektori	4 734	-294 620	-228 751	-449 203	-538 694	-363 387	-524 931	-413 452	-182 347	Other sectors
Citi aktīvi	4 736	-19 633	-6 137	-41 554	27 882	4 385	-13 938	7 669	-34 653	Other assets
Centrālā banka	4 737	-263	-1 571	108	1 263	-78	-119	1 360	-758	Central bank
Ilgtermiņa	4 738	0	0	0	0	-13	0	0	0	Long-term
Īstermiņa	4 739	-263	-1 571	108	1 263	-65	-119	1 360	-758	Short-term
Valdība	4 740	0	0	0	0	0	0	0	0	General government
Ilgtermiņa	4 741	0	0	0	0	0	0	0	0	Long-term
Īstermiņa	4 742	0	0	0	0	0	0	0	0	Short-term
MFI (izņemot centrālo banku)	4 743	-11 652	-3 716	-32 582	32 765	6 216	-19 593	-13 730	-12 663	MFIs (excl. central bank)
Ilgtermiņa	4 744	0	0	0	0	0	0	0	0	Long-term
Īstermiņa	4 745	-11 652	-3 716	-32 582	32 765	6 216	-19 593	-13 730	-12 663	Short-term
Citi sektori	4 746	-7 717	-849	-9 080	-6 146	-1 753	5 774	20 039	-21 232	Other sectors
Ilgtermiņa	4 747	-40	-392	-625	-167	-2 588	-2 481	-511	-3 869	Long-term
Īstermiņa	4 748	-7 677	-458	-8 456	-5 979	835	8 254	20 550	-17 363	Short-term
Pasīvi	4 753	-185 882	2 450 883	475 474	434 711	-1 896 268	-884 401	1 651 227	-282 159	Liabilities
Tirdzniecības kredīti, Citi sektori	4 760	69 454	288 405	-167 106	-246 636	-126 177	11 420	11 065	-180 162	Trade credits, Other sectors
Ilgtermiņa	4 761	0	0	0	0	0	0	0	0	Long-term
Īstermiņa	4 762	69 454	288 405	-167 106	-246 636	-126 177	11 420	11 065	-180 162	Short-term
Aizņēmumi	4 764	1 650 942	715 015	1 473 787	1 467 197	-485 582	-454 646	1 764 664	-366 180	Loans
Centrālā banka	4 765	0	0	0	237 807	-237 050	0	0	0	Central bank
SVF kredītu un aizdevumu izmantošana	4 766	0	0	0	0	0	0	0	0	Use of IMF credit and loans
Citi ilgtermiņa	4 767	0	0	0	0	0	0	0	0	Other long-term
Īstermiņa	4 768	0	0	0	237 807	-237 050	0	0	0	Short-term
Valdība	4 769	-41 287	-7 961	-5 966	975 002	1 373 363	24 451	1 958 930	286 490	General government
SVF kredītu un aizdevumu izmantošana	4 770 A	0	0	0	0	0	0	275 980	0	Use of IMF credit and loans
<i>Kredīts</i>	2 770 A	0	0	0	0	0	0	275 980	0	<i>Credit</i>
<i>Debets</i>	3 770 A	0	0	0	0	0	0	0	0	<i>Debit</i>
Ilgtermiņa	4 770	-4 469	-7 961	-5 966	975 002	1 373 363	24 451	1 682 950	286 490	Long-term
Īstermiņa	4 771	-36 818	0	0	0	0	0	0	0	Short-term
MFI (izņemot centrālo banku)	4 772	1 273 446	576 298	1 309 821	196 685	-1 592 238	-513 758	-151 873	-603 901	MFIs (excl. central bank)
Ilgtermiņa	4 773	2 152 974	877 925	650 110	239 406	-477 365	65 467	-109 749	-738 927	Long-term
Īstermiņa	4 774	-879 528	-301 628	659 711	-42 721	-1 114 872	-579 225	-42 124	135 026	Short-term
Citi sektori	4 775	418 783	146 678	169 932	57 704	-29 657	34 661	-42 393	-48 770	Other sectors
Ilgtermiņa	4 776	353 565	47 381	170 202	15 983	33 422	109 186	-66 382	-66 954	Long-term
Īstermiņa	4 777	65 218	99 296	-270	41 721	-63 079	-74 525	23 989	18 184	Short-term
Nauda un noguldījumi	4 780	-1 901 785	1 390 091	-875 798	-702 600	-1 239 602	-456 943	-175 398	231 859	Currency and deposits
Centrālā banka	4 781	-885	-6 273	-9 013	490 383	-467 299	8 954	-2 078	85 530	Central bank
MFI (izņemot centrālo banku)	4 783	-1 900 900	1 396 364	-866 784	-1 192 984	-772 304	-465 897	-173 320	146 329	MFIs (excl. central bank)

(turpinājums)

(cont.)

Postenis	BOPSY	2008				2009				Components
		I	II	III	IV	I	II	III	IV	
Citi pasīvi	4 786	-4 493	57 371	44 590	-83 250	-44 907	15 767	50 896	32 325	Other liabilities
Centrālā banka	4 787	105	-19	426	1 972	-2 252	1 092	3 556	-3 639	Central bank
Ilgtermiņa	4 788	0	0	0	0	0	0	0	0	Long-term
Īstermiņa	4 789	105	-19	426	1 972	-2 252	1 092	3 556	-3 639	Short-term
Valdība	4 790	-7 252	0	-4 835	0	2 091	14 589	24 908	17 285	General government
Ilgtermiņa	4 791	-7 252	0	-4 835	0	-7 993	0	-1 920	0	Long-term
Īstermiņa	4 792	0	0	0	0	10 084	14 589	26 828	17 285	Short-term
MFI (izņemot centrālo banku)	4 793	-306	37 238	60 106	-83 939	-45 066	3 615	19 584	18 693	MFIs (excl. central bank)
Ilgtermiņa	4 794	0	0	0	0	0	0	0	0	Long-term
Īstermiņa	4 795	-306	37 238	60 106	-83 939	-45 066	3 615	19 584	18 693	Short-term
Citi sektori	4 796	2 960	20 152	-11 106	-1 284	321	-3 528	2 849	-13	Other sectors
Ilgtermiņa	4 797	0	0	0	0	0	0	0	0	Long-term
Īstermiņa	4 798	2 960	20 152	-11 106	-1 284	321	-3 528	2 849	-13	Short-term
REZERVES AKTĪVI	4 800	-446 191	-110 976	64 772	979 107	639 796	609 985	-2 349 287	-274 412	RESERVE ASSETS
Monetārais zelts	4 810	0	0	0	-5	0	0	0	0	Monetary gold
Speciālās aizņēmuma tiesības	4 820	-2	0	-3	-201	-360	68	0	3 611	Special Drawing Rights
Rezerves pozīcija SVF	4 830	0	0	0	0	0	0	0	0	Reserve position in the IMF
Ārvalstu valūtas	4 840	-446 190	-110 976	64 774	979 313	640 156	609 917	-2 349 287	-278 023	Foreign exchange
Citas prasības	4 880	0	0	0	0	0	0	0	0	Other claims
NOVIRZE	4 998	-283 917	44 620	-125 906	-210 707	-11 611	98 554	136 304	-42 841	NET ERRORS AND OMISSIONS

3.1. TEKOŠAIS KONTS UN KAPITĀLA KONTS VALSTU GRUPU DALĪJUMĀ (GADA DATI)
CURRENT ACCOUNT AND CAPITAL ACCOUNT BY COUNTRY GROUP (ANNUAL DATA)

(milj. latu)
(in millions of lats)

Postenis	Valstu grupa	2005	2006	2007	2008	2009	Country group	Components
TEKOŠAIS KONTS UN KAPITĀLA KONTS	ES27						EU27	CURRENT ACCOUNT AND CAPITAL ACCOUNT
	Kredits	3 630.7	4 266.3	5 346.0	5 623.2	4 770.2	Credit	
	Debets	-4 623.2	-6 383.8	-7 947.3	-7 379.3	-3 816.5	Debit	
	<i>t.sk.: eiro zona</i>						<i>of which: euro area</i>	
	Kredits	1 171.6	1 424.1	1 634.7	1 715.6	1 542.6	Credit	
	Debets	-1 967.2	-2 722.9	-3 421.3	-2 974.4	-1 636.5	Debit	
	<i>t.sk.: DK, GB, SE</i>						<i>of which: DK, GB, SE</i>	
	Kredits	1 067.4	1 146.8	1 321.2	1 267.3	987.0	Credit	
	Debets	-777.6	-1 096.5	-1 218.4	-1 054.6	-316.4	Debit	
	Ārpus ES27						Extra EU27	
	Kredits	1 965.4	2 386.5	2 852.8	3 284.4	2 803.7	Credit	
	Debets	-1 984.7	-2 644.9	-3 260.4	-3 401.8	-2 190.1	Debit	
	<i>t.sk.: NVS</i>						<i>of which: CIS</i>	
	Kredits	613.1	781.8	883.9	981.5	795.1	Credit	
Debets	-935.2	-1 081.8	-1 210.2	-1 369.2	-892.6	Debit		
PRECES	ES27						EU27	GOODS
	Kredits	2 279.7	2 536.0	3 186.5	3 297.1	2 510.7	Credit	
	Debets	-3 576.6	-4 777.5	-5 929.8	-5 632.7	-3 327.9	Debit	
	<i>t.sk.: eiro zona</i>						<i>of which: euro area</i>	
	Kredits	709.7	812.7	968.5	970.9	772.4	Credit	
	Debets	-1 594.3	-2 173.3	-2 681.6	-2 348.9	-1 322.9	Debit	
	<i>t.sk.: DK, GB, SE</i>						<i>of which: DK, GB, SE</i>	
	Kredits	706.8	663.3	761.0	676.2	484.0	Credit	
	Debets	-492.9	-637.5	-736.0	-694.0	-349.0	Debit	
	Ārpus ES27						Extra EU27	
	Kredits	751.5	895.8	1 028.0	1 290.0	1 116.2	Credit	
	Debets	-1 169.8	-1 510.7	-1 820.7	-1 816.7	-1 163.0	Debit	
	<i>t.sk.: NVS</i>						<i>of which: CIS</i>	
	Kredits	369.2	471.2	597.5	676.7	513.4	Credit	
Debets	-773.3	-860.4	-978.5	-1 159.6	-747.5	Debit		
PAKALPOJUMI	ES27						EU27	SERVICES
	Kredits	621.9	767.9	919.7	1 104.8	972.3	Credit	
	Debets	-488.2	-643.6	-869.4	-894.6	-648.7	Debit	
	<i>t.sk.: eiro zona</i>						<i>of which: euro area</i>	
	Kredits	259.8	327.7	353.3	430.1	390.3	Credit	
	Debets	-197.3	-251.4	-381.6	-410.0	-290.4	Debit	
	<i>t.sk.: DK, GB, SE</i>						<i>of which: DK, GB, SE</i>	
	Kredits	180.9	211.6	265.2	267.9	254.2	Credit	
	Debets	-105.0	-131.5	-145.8	-131.1	-99.7	Debit	
	Ārpus ES27						Extra EU27	
	Kredits	603.1	708.8	975.1	1 064.9	952.9	Credit	
	Debets	-394.3	-460.7	-512.6	-630.8	-457.5	Debit	
	<i>t.sk.: NVS</i>						<i>of which: CIS</i>	
	Kredits	134.9	148.9	181.5	182.7	169.9	Credit	
Debets	-109.3	-123.7	-129.6	-135.9	-104.6	Debit		
IENĀKUMI, KĀRTĒJIE PĀRVEDUMI UN KAPITĀLA KONTS	ES27						EU27	INCOME, CURRENT TRANSFERS AND CAPITAL ACCOUNT
	Kredits	729.1	962.5	1 239.8	1 221.4	1 287.3	Credit	
	Debets	-558.5	-962.8	-1 148.1	-852.0	160.1	Debit	
	<i>t.sk.: eiro zona</i>						<i>of which: euro area</i>	
	Kredits	202.0	283.7	312.9	314.6	379.9	Credit	
	Debets	-175.5	-298.3	-358.1	-215.5	-23.2	Debit	
	<i>t.sk.: DK, GB, SE</i>						<i>of which: DK, GB, SE</i>	
	Kredits	179.6	271.9	295.0	323.2	248.8	Credit	
	Debets	-179.7	-327.5	-336.5	-229.5	132.3	Debit	
	Ārpus ES27						Extra EU27	
	Kredits	610.8	781.9	849.8	929.4	734.6	Credit	
	Debets	-420.6	-673.5	-927.0	-954.3	-569.7	Debit	
	<i>t.sk.: NVS</i>						<i>of which: CIS</i>	
	Kredits	109.0	161.7	104.8	122.1	111.8	Credit	
Debets	-52.6	-97.6	-102.2	-73.7	-40.5	Debit		

**3.2. TEKOŠAIS KONTS UN KAPITĀLA KONTS VALSTU GRUPU DALĪJUMĀ (CETURKŠŅA DATI)
CURRENT ACCOUNT AND CAPITAL ACCOUNT BY COUNTRY GROUP (QUARTERLY DATA)**

(milj. latu)
(in millions of lats)

Postenis	Valstu grupa	2008				2009				Country group	Components
		I	II	III	IV	I	II	III	IV		
TEKOŠAIS KONTS UN KAPITĀLA KONTS	ES27									EU27	CURRENT ACCOUNT AND CAPITAL ACCOUNT
	Kredīts	1 355.9	1 514.8	1 452.9	1 299.6	1 132.2	1 232.9	1 164.4	1 240.7	Credit	
	Debets	-1 881.1	-1 966.2	-1 933.3	-1 598.8	-1 038.1	-807.6	-957.6	-1 013.2	Debit	
	<i>t.sk.: euro zona</i>									<i>of which: euro area</i>	
	Kredīts	405.7	442.3	458.5	409.1	350.7	379.6	374.6	437.6	Credit	
	Debets	-770.1	-793.7	-768.7	-642.0	-438.0	-385.1	-422.3	-391.0	Debit	
	<i>t.sk.: DK, GB, SE</i>									<i>of which: DK, GB, SE</i>	
	Kredīts	326.5	318.2	340.4	282.2	237.0	240.6	254.8	254.7	Credit	
	Debets	-286.0	-304.4	-264.1	-200.1	-118.5	-55.9	-47.8	-94.2	Debit	
	Ārpus ES27									Extra EU27	
	Kredīts	734.1	808.4	874.7	867.2	690.7	654.5	670.5	787.9	Credit	
	Debets	-798.5	-871.8	-890.5	-841.1	-644.1	-510.9	-493.7	-541.5	Debit	
<i>t.sk.: NVS</i>									<i>of which: CIS</i>		
Kredīts	216.2	226.4	270.6	268.2	180.3	191.5	207.6	215.7	Credit		
Debets	-312.4	-351.7	-361.6	-343.5	-285.7	-187.4	-176.6	-242.9	Debit		
PRECES	ES27									EU27	GOODS
	Kredīts	824.3	856.1	870.7	746.0	582.5	595.4	637.2	695.5	Credit	
	Debets	-1 409.0	-1 454.0	-1 493.7	-1 275.9	-812.4	-796.6	-848.5	-870.5	Debit	
	<i>t.sk.: euro zona</i>									<i>of which: euro area</i>	
	Kredīts	243.5	257.5	253.7	216.1	183.1	180.7	192.9	215.7	Credit	
	Debets	-605.4	-629.8	-597.6	-516.1	-337.9	-311.0	-324.7	-349.3	Debit	
	<i>t.sk.: DK, GB, SE</i>									<i>of which: DK, GB, SE</i>	
	Kredīts	180.7	172.3	187.9	135.2	123.0	114.7	118.2	128.2	Credit	
	Debets	-183.1	-177.5	-177.1	-156.3	-91.7	-79.0	-88.1	-90.2	Debit	
	Ārpus ES27									Extra EU27	
	Kredīts	276.6	333.9	365.8	313.7	238.9	260.4	273.9	343.0	Credit	
	Debets	-417.1	-474.1	-485.2	-440.4	-357.9	-263.1	-254.2	-287.8	Debit	
<i>t.sk.: NVS</i>									<i>of which: CIS</i>		
Kredīts	156.2	170.1	180.3	170.2	115.1	123.0	131.0	144.2	Credit		
Debets	-264.9	-294.2	-306.9	-293.6	-249.6	-154.3	-147.8	-195.8	Debit		
PAKALPOJUMI	ES27									EU27	SERVICES
	Kredīts	242.4	286.0	301.2	275.2	225.6	246.9	262.1	237.7	Credit	
	Debets	-204.9	-217.5	-248.4	-223.9	-158.6	-159.8	-174.8	-155.6	Debit	
	<i>t.sk.: euro zona</i>									<i>of which: euro area</i>	
	Kredīts	95.5	104.5	120.2	109.9	91.8	97.1	106.7	94.7	Credit	
	Debets	-93.5	-98.7	-114.9	-102.9	-74.1	-71.2	-79.5	-65.6	Debit	
	<i>t.sk.: DK, GB, SE</i>									<i>of which: DK, GB, SE</i>	
	Kredīts	62.2	75.4	70.4	59.9	56.4	64.5	72.6	60.7	Credit	
	Debets	-33.2	-32.7	-33.7	-31.4	-23.8	-26.3	-26.3	-23.3	Debit	
	Ārpus ES27									Extra EU27	
	Kredīts	246.0	249.0	273.4	296.6	252.0	227.4	231.6	242.0	Credit	
	Debets	-143.3	-141.8	-167.3	-178.4	-108.3	-108.7	-116.0	-124.4	Debit	
<i>t.sk.: NVS</i>									<i>of which: CIS</i>		
Kredīts	23.2	34.7	60.6	64.2	40.6	41.3	45.9	42.1	Credit		
Debets	-30.2	-37.2	-35.8	-32.6	-23.7	-27.2	-27.4	-26.3	Debit		
IENĀKUMI, KĀRTĒJIE PĀRVEDUMI UN KAPITĀLA KONTS	ES27									EU27	INCOME, CURRENT TRANSFERS AND CAPITAL ACCOUNT
	Kredīts	289.2	372.8	280.9	278.5	324.0	390.6	265.1	307.5	Credit	
	Debets	-267.2	-294.7	-191.2	-98.9	-67.2	148.7	65.8	12.9	Debit	
	<i>t.sk.: euro zona</i>									<i>of which: euro area</i>	
	Kredīts	66.7	80.3	84.5	83.0	75.8	101.9	75.0	127.2	Credit	
	Debets	-71.1	-65.2	-56.2	-22.9	-26.0	-2.9	-18.1	23.8	Debit	
	<i>t.sk.: DK, GB, SE</i>									<i>of which: DK, GB, SE</i>	
	Kredīts	83.7	70.4	82.1	87.1	57.7	61.4	64.0	65.7	Credit	
	Debets	-69.7	-94.1	-53.3	-12.3	-3.1	49.4	66.7	19.3	Debit	
	Ārpus ES27									Extra EU27	
	Kredīts	211.4	225.5	235.5	256.9	199.9	166.8	165.1	202.9	Credit	
	Debets	-238.1	-255.8	-238.0	-222.3	-177.9	-139.1	-123.4	-129.3	Debit	
<i>t.sk.: NVS</i>									<i>of which: CIS</i>		
Kredīts	36.9	21.6	29.7	33.8	24.6	27.2	30.7	29.4	Credit		
Debets	-17.2	-20.3	-18.9	-17.3	-12.5	-5.9	-1.4	-20.7	Debit		

**4.1. ĀRĒJĀS TIRDZNICĪBAS STATISTIKAS UN MAKSĀJUMU BILANCES PREČU DATU SASAISTE (GADA DATI)
RECONCILIATION OF FOREIGN TRADE STATISTICS AND BALANCE OF PAYMENTS DATA ON GOODS
(ANNUAL DATA)**

(tūkst. latu)
(in thousands of lats)

Postenis	2005	2006	2007	2008	2009	Components
PRECES	-1 715 087	-2 856 385	-3 536 072	-2 862 275	-864 114	GOODS
Kredits	3 031 260	3 431 789	4 214 434	4 587 129	3 626 817	Credit
Vispārējās nozīmes preces; eksports (FOB)	2 628 435	3 055 787	3 860 206	4 207 441	3 358 761	General merchandise; exports (FOB)
Ārējās tirdzniecības statistika (FOB; CSP dati)	2 611 780	3 025 732	3 782 856	4 172 078	3 327 007	Foreign trade statistics (FOB; data from the CSB)
Vērtības korekcija	4 769	3 633	3 942	-7 320	-3 827	Valuation adjustment
Eksporta darījumi no zvejas kuģiem	10 931	14 179	4 749	4 278	4 926	Exports from fishing vessels
Transportlīdzekļu pārdošana	956	12 243	68 659	38 405	30 654	Sale of transportation equipment
Preces pārstrādei; eksports (FOB)	298 385	284 974	265 959	260 994	182 842	Goods for processing; exports (FOB)
Ārējās tirdzniecības statistika (FOB; CSP dati)	276 454	267 542	257 439	256 867	178 702	Foreign trade statistics (FOB; data from the CSB)
Vērtības korekcija	21 931	17 433	8 520	4 127	4 140	Valuation adjustment
Preču remonts	53 500	39 667	39 342	52 017	27 305	Repairs on goods
Transporta organizāciju iegādātās preces	50 940	51 361	48 927	66 677	57 910	Goods procured in ports by carriers
Nemonetārais zelts	0	0	0	0	0	Non-monetary gold
Debets	-4 746 348	-6 288 174	-7 750 506	-7 449 404	-4 490 931	Debit
Vispārējās nozīmes preces; imports (FOB)	-4 453 675	-5 977 270	-7 481 143	-7 099 326	-4 273 728	General merchandise; imports (FOB)
Ārējās tirdzniecības statistika (CIF; CSP dati)	-4 641 653	-6 158 491	-7 620 753	-7 351 919	-4 448 825	Foreign trade statistics (CIF; data from the CSB)
CIF/FOB korekcija	204 347	266 035	332 097	316 941	186 814	CIF/FOB adjustment
Transportlīdzekļu iegāde	0	-67 792	-183 965	-57 180	-4 900	Purchase of transportation equipment
Katalogu preces	-4 900	-4 514	-4 636	-3 183	-2 187	Goods ordered via catalogues
Brīvostu komercsabiedrību preču imports	-11 178	-11 440	-119	0	0	Imports of goods from companies located in the free ports
Naudas izgatavošanas izdevumi	-291	-1 068	-3 768	-3 985	-4 631	Cash production costs
Preces pārstrādei; imports (FOB)	-215 322	-210 701	-152 257	-167 873	-103 689	Goods for processing; imports (FOB)
Ārējās tirdzniecības statistika (CIF; CSP dati)	-225 271	-219 986	-159 469	-175 769	-108 518	Foreign trade statistics (CIF; data from the CSB)
CIF/FOB korekcija	9 949	9 284	7 212	7 896	4 829	CIF/FOB adjustment
Preču remonts	-5 481	-12 501	-20 019	-21 431	-8 340	Repairs on goods
Transporta organizāciju iegādātās preces	-71 870	-87 702	-97 086	-160 773	-105 175	Goods procured in ports by carriers
Nemonetārais zelts	0	0	0	0	0	Non-monetary gold

**4.2. ĀRĒJĀS TIRDZNICĪBAS STATISTIKAS UN MAKSĀJUMU BILANCES PREČU DATU SASAISTE
(CETURKŠŅA DATI)
RECONCILIATION OF FOREIGN TRADE STATISTICS AND BALANCE OF PAYMENTS DATA ON GOODS
(QUARTERLY DATA)**

(tūkst. latu)
(in thousands of lats)

Postenis	2008				2009				Components
	I	II	III	IV	I	II	III	IV	
PRECES	-725 155	-738 150	-742 352	-656 617	-348 810	-203 873	-191 643	-119 787	GOODS
Kredits	1 100 947	1 189 961	1 236 522	1 059 699	821 436	855 823	911 061	1 038 496	Credit
Vispārējās nozīmes preces; eksports (FOB)	1 024 141	1 083 591	1 118 898	980 810	751 467	775 432	842 398	989 463	General merchandise; exports (FOB)
Ārējās tirdzniecības statistika (FOB; CSP dati)	1 019 899	1 064 517	1 104 911	982 751	749 746	772 122	841 053	964 086	Foreign trade statistics (FOB; data from the CSB)
Vērtības korekcija	-1 447	-371	-2 967	-2 534	-1 543	-231	-856	-1 197	Valuation adjustment
Eksporta darījumi no zvejas kuģiem	799	1 134	1 751	593	1 007	2 075	922	923	Exports from fishing vessels
Transportlīdzekļu pārdošana	4 890	18 311	15 203	0	2 257	1 466	1 279	25 652	Sale of transportation equipment
Preces pārstrādei; eksports (FOB)	55 586	75 151	79 353	50 904	53 630	59 425	38 696	31 091	Goods for processing; exports (FOB)
Ārējās tirdzniecības statistika (FOB; CSP dati)	54 554	74 120	78 321	49 872	52 595	58 390	37 661	30 056	Foreign trade statistics (FOB; data from the CSB)
Vērtības korekcija	1 032	1 032	1 032	1 032	1 035	1 035	1 035	1 035	Valuation adjustment
Preču remonts	9 006	12 709	17 566	12 736	7 558	6 932	6 788	6 027	Repairs on goods
Transporta organizāciju iegādātās preces	12 214	18 509	20 705	15 249	8 781	14 035	23 179	11 915	Goods procured in ports by carriers
Nemonētārais zelts	0	0	0	0	0	0	0	0	Non-monetary gold
Debets	-1 826 102	-1 928 112	-1 978 874	-1 716 316	-1 170 246	-1 059 697	-1 102 705	-1 158 284	Debit
Vispārējās nozīmes preces; imports (FOB)	-1 754 064	-1 830 325	-1 875 438	-1 639 499	-1 119 713	-998 251	-1 049 324	-1 106 440	General merchandise; imports (FOB)
Ārējās tirdzniecības statistika (CIF; CSP dati)	-1 833 503	-1 882 356	-1 934 536	-1 701 524	-1 166 542	-1 040 907	-1 092 234	-1 149 142	Foreign trade statistics (CIF; data from the CSB)
CIF/FOB korekcija	79 774	82 594	82 691	71 882	47 467	44 169	46 830	48 347	CIF/FOB adjustment
Transportlīdzekļu iegāde	0	-28 590	-21 000	-7 590	0	0	0	-4 900	Purchase of transportation equipment
Katalogu preces	-152	-941	-586	-1 504	-559	-846	-411	-371	Goods ordered via catalogues
Brīvostu komercsabiedrību preču imports	0	0	0	0	0	0	0	0	Imports of goods from companies located in the free ports
Naudas izgatavošanas izdevumi	-183	-1 032	-2 008	-763	-80	-668	-3 510	-373	Cash production costs
Preces pārstrādei; imports (FOB)	-41 111	-49 856	-46 169	-30 738	-25 953	-35 209	-19 936	-22 591	Goods for processing; imports (FOB)
Ārējās tirdzniecības statistika (CIF; CSP dati)	-42 974	-52 190	-48 414	-32 192	-27 142	-36 914	-20 822	-23 640	Foreign trade statistics (CIF; data from the CSB)
CIF/FOB korekcija	1 863	2 334	2 245	1 454	1 189	1 704	886	1 049	CIF/FOB adjustment
Preču remonts	-3 057	-5 242	-8 458	-4 674	-1 940	-2 146	-2 010	-2 244	Repairs on goods
Transporta organizāciju iegādātās preces	-27 870	-42 689	-48 809	-41 405	-22 640	-24 091	-31 435	-27 009	Goods procured in ports by carriers
Nemonētārais zelts	0	0	0	0	0	0	0	0	Non-monetary gold

5. LATA EFEKTĪVIE KURSI EFFECTIVE EXCHANGE RATES OF THE LATS

(indekss: 1996. gada janvāris = 100; dati saskaņā ar stāvokli 02.03.2010.)
(index: January 1996 = 100; data as at 2 March 2010)

	2008 ^o			2009											
	10	11	12	1*	2*	3*	4*	5*	6*	7*	8*	9*	10	11	12
Lata nominālais efektīvais kurss Nominal effective exchange rate of the lats															
Pret galveno tirdzniecības partnervalstu valūtām Against currencies of main trade partners	137.8	138.4	141.7	144.2	146.3	146.7	145.6	144.9	145.2	145.1	144.3	144.5	144.6	144.2	144.4
Pret attīstīto valstu ¹ valūtām Against currencies of developed countries ¹	103.3	104.0	106.0	106.4	105.9	106.7	106.2	105.7	105.9	105.9	105.0	105.4	105.9	105.8	105.8
Pret Igaunijas, Krievijas, Lietuvas un Polijas valūtām Against currencies of Estonia, Lithuania, Poland and Russia	223.1	223.7	230.1	237.5	246.1	245.5	243.0	241.7	242.4	242.0	241.3	241.0	240.2	239.1	239.8
Lata reālais efektīvais kurss (aprēķināts, izmantojot patēriņa cenu indeksus) Real effective exchange rate of the lats (based on consumer price indices)															
Pret galveno tirdzniecības partnervalstu valūtām Against currencies of main trade partners	149.9	150.0	153.6	157.0	160.4	160.1	158.1	156.6	156.4	155.8	154.5	153.8	153.2	151.4	151.3
Pret attīstīto valstu ¹ valūtām Against currencies of developed countries ¹	175.1	175.7	179.6	182.0	182.6	183.5	181.6	180.1	179.6	179.3	177.1	176.6	176.4	174.5	174.2
Pret Igaunijas, Krievijas, Lietuvas un Polijas valūtām Against currencies of Estonia, Lithuania, Poland and Russia	117.7	117.4	120.6	124.2	129.5	128.3	126.5	125.2	125.1	124.3	123.9	123.0	122.2	120.6	120.7
Lata reālais efektīvais kurss (aprēķināts, izmantojot ražotāju cenu indeksus) Real effective exchange rate of the lats (based on producer price indices)															
Pret galveno tirdzniecības partnervalstu valūtām Against currencies of main trade partners	129.3	132.4	138.1	141.2	140.4	140.5	137.6	135.7	134.0	133.7	132.1	132.0	132.7	130.3	131.5
Pret attīstīto valstu ¹ valūtām Against currencies of developed countries ¹	145.1	148.0	151.8	152.6	149.2	149.8	146.8	144.8	143.1	142.8	140.7	141.0	142.2	139.8	140.7
Pret Igaunijas, Krievijas, Lietuvas un Polijas valūtām Against currencies of Estonia, Lithuania, Poland and Russia	107.1	110.3	117.1	121.8	123.3	123.0	120.5	118.7	117.2	116.8	115.8	115.4	115.6	113.4	114.8

¹ ASV, Dānija, Francija, Itālija, Lielbritānija, Nīderlande, Somija, Vācija un Zviedrija.

¹ Denmark, Finland, France, Germany, Italy, the Netherlands, Sweden, the UK and the US.

**6.1. LATVIJAS STARPTAUTISKO INVESTĪCIJU BILANCE
LATVIA'S INTERNATIONAL INVESTMENT POSITION**

(perioda beigās; tūkst. latu)
(at end of period; in thousands of lats)

Postenis	BOPSY	2005	2006	2007	2008	2009				Components
						I	II	III	IV	
AKTĪVI	8 995 C	5 956 749	8 133 469	11 881 152	12 203 036	11 749 441	11 598 425	13 009 753	13 464 161	ASSETS
TIEŠĀS INVESTĪCIJAS ĀRVALSTĪS	8 505	167 471	254 785	448 065	521 635	514 185	455 229	471 854	492 039	DIRECT INVESTMENT ABROAD
Pašu kapitāls un reinvestētā peļņa	8 506	100 116	157 263	303 011	339 375	330 861	301 549	317 078	364 002	Equity capital and reinvested earnings
Prasības pret tiešo investīciju uzņēmumiem	8 507	100 116	157 282	303 027	339 796	330 900	301 586	317 113	364 037	Claims on affiliated enterprises
Saistības pret tiešo investīciju uzņēmumiem	8 508	0	-19	-16	-422	-39	-37	-35	-35	Liabilities to affiliated enterprises
Cits kapitāls	8 530	67 355	97 522	145 053	182 260	183 325	153 680	154 776	128 037	Other capital
Prasības pret tiešo investīciju uzņēmumiem	8 535	73 395	110 040	166 473	203 383	200 505	168 293	168 214	145 221	Claims on affiliated enterprises
Saistības pret tiešo investīciju uzņēmumiem	8 540	-6 040	-12 517	-21 419	-21 123	-17 180	-14 612	-13 438	-17 184	Liabilities to affiliated enterprises
PORTFEĻIEGULDĪJUMI	8 602	949 450	1 094 196	1 358 511	1 445 391	1 454 486	1 389 077	1 372 876	1 320 007	PORTFOLIO INVESTMENT
Kapitāla vērtspapīri	8 610	99 389	160 569	256 390	258 331	272 906	249 679	256 228	251 755	Equity securities
Centrālā banka	8 611	0	0	0	0	0	0	0	0	Central bank
Valdība	8 612	0	0	0	0	0	0	0	0	General government
MFI (izņemot centrālo banku)	8 613	30 223	50 191	51 395	30 743	33 636	35 694	31 440	26 020	MFIs (excl. central bank)
Citi sektori	8 614	69 165	110 378	204 995	227 588	239 270	213 985	224 788	225 734	Other sectors
Parāda vērtspapīri	8 619	850 061	933 626	1 102 120	1 187 059	1 181 581	1 139 398	1 116 648	1 068 252	Debt securities
Obligācijas un parādzīmes	8 620	840 326	915 954	1 066 757	1 139 076	1 134 789	1 079 659	1 059 402	959 624	Bonds and notes
Centrālā banka	8 621	0	0	0	0	0	0	0	0	Central bank
Valdība	8 622	0	0	0	0	0	0	0	0	General government
MFI (izņemot centrālo banku)	8 623	793 496	846 619	900 993	874 345	844 101	778 282	771 587	668 929	MFIs (excl. central bank)
Citi sektori	8 624	46 830	69 335	165 765	264 731	290 688	301 377	287 814	290 695	Other sectors
Naudas tirgus instrumenti	8 630	9 735	17 672	35 363	47 983	46 792	59 739	57 246	108 628	Money market instruments
Centrālā banka	8 631	0	0	0	0	0	0	0	0	Central bank
Valdība	8 632	0	0	0	0	0	0	0	0	General government
MFI (izņemot centrālo banku)	8 633	3 866	8 716	19 216	12 925	16 045	22 727	21 139	67 331	MFIs (excl. central bank)
Citi sektori	8 634	5 869	8 956	16 147	35 058	30 747	37 013	36 107	41 297	Other sectors
ATVASINĀTIE FINANŠU INSTRUMENTI	8 900	12 374	42 959	48 705	205 668	109 217	84 038	86 023	65 709	FINANCIAL DERIVATIVES
Centrālā banka	8 901	3 281	31 087	16 523	133 126	29 880	5 367	8 039	4 676	Central bank
Valdība	8 902	2 125	0	532	4 557	13 691	14 315	18 321	18 310	General government
MFI (izņemot centrālo banku)	8 903	4 891	9 425	25 155	54 987	46 128	44 655	39 565	22 657	MFIs (excl. central bank)
Citi sektori	8 904	2 077	2 447	6 495	12 997	19 517	19 700	20 099	20 065	Other sectors
CITI IEGULDĪJUMI	8 703	3 427 632	4 324 452	7 238 909	7 432 422	7 325 777	7 694 611	7 862 145	8 209 771	OTHER INVESTMENT
Tirdzniecības kredīti, Citi sektori	8 710	518 276	617 518	800 394	776 499	821 656	797 391	804 536	772 589	Trade credits, Other sectors
Ilgtermiņa	8 711	0	0	0	0	0	0	0	0	Long-term
Īstermiņa	8 712	518 276	617 518	800 394	776 499	821 656	797 391	804 536	772 589	Short-term
Aizdevumi	8 714	1 303 945	1 561 365	2 607 354	2 761 789	2 527 241	2 401 527	2 486 851	2 718 924	Loans
Centrālā banka	8 715	0	0	0	0	0	0	0	0	Central bank
Ilgtermiņa	8 717	0	0	0	0	0	0	0	0	Long-term
Īstermiņa	8 718	0	0	0	0	0	0	0	0	Short-term
Valdība	8 719	0	0	0	0	0	0	0	0	General government
Ilgtermiņa	8 720	0	0	0	0	0	0	0	0	Long-term
Īstermiņa	8 721	0	0	0	0	0	0	0	0	Short-term
MFI (izņemot centrālo banku)	8 722	1 173 134	1 375 945	2 113 874	2 235 126	2 017 686	1 874 611	1 998 739	2 283 234	MFIs (excl. central bank)
Ilgtermiņa	8 723	522 270	759 122	1 009 155	1 217 420	1 226 857	1 167 662	1 101 443	1 150 727	Long-term
Īstermiņa	8 724	650 864	616 824	1 104 719	1 017 706	790 830	706 949	897 296	1 132 507	Short-term
Citi sektori	8 725	130 811	185 419	493 480	526 663	509 555	526 917	488 112	435 690	Other sectors
Ilgtermiņa	8 726	69 894	102 575	383 874	395 432	391 590	404 237	422 202	355 494	Long-term
Īstermiņa	8 727	60 918	82 845	109 606	131 231	117 965	122 680	65 910	80 195	Short-term

(turpinājums)

(cont.)

Postenis	BOPSY	2005	2006	2007	2008	2009				Components
						I	II	III	IV	
Nauda un noguldījumi	8 730	1 518 649	2 050 468	3 735 555	3 776 792	3 855 213	4 369 831	4 440 589	4 570 154	Currency and deposits
Centrālā banka	8 731	0	0	0	0	0	0	0	0	Central bank
Valdība	8 732	0	0	16 718	1	0	42	25	24	General government
MFI (izņemot centrālo banku)	8 733	1 311 001	1 265 472	2 255 191	1 576 765	1 445 432	1 693 537	1 564 426	1 606 126	MFIs (excl. central bank)
Citi sektori	8 734	207 648	784 996	1 463 646	2 200 026	2 409 781	2 676 252	2 876 138	2 964 004	Other sectors
Citi aktīvi	8 736	86 762	95 101	95 606	117 342	121 667	125 861	130 170	148 103	Other assets
Centrālā banka	8 737	2 739	3 088	3 347	3 390	3 546	3 610	2 944	3 315	Central bank
Ilgtermiņa	8 738	2 523	2 523	2 506	2 506	2 513	2 513	2 513	2 513	Long-term
Īstermiņa	8 739	215	565	841	884	1 033	1 097	431	802	Short-term
Valdība	8 740	41 633	41 045	40 427	41 348	41 728	41 410	41 194	41 286	General government
Ilgtermiņa	8 741	41 633	41 045	40 427	41 348	41 728	41 410	41 194	41 286	Long-term
Īstermiņa	8 742	0	0	0	0	0	0	0	0	Short-term
MFI (izņemot centrālo banku)	8 743	18 251	31 244	39 860	46 765	45 814	53 400	58 007	65 180	MFIs (excl. central bank)
Ilgtermiņa	8 744	0	0	0	0	0	0	0	0	Long-term
Īstermiņa	8 745	18 251	31 244	39 860	46 765	45 814	53 400	58 007	65 180	Short-term
Citi sektori	8 746	24 140	19 723	11 972	25 838	30 579	27 441	28 024	38 322	Other sectors
Ilgtermiņa	8 747	560	786	3 592	4 168	5 583	6 837	7 087	8 965	Long-term
Īstermiņa	8 748	23 580	18 936	8 380	21 670	24 996	20 604	20 937	29 357	Short-term
REZERVES AKTĪVI	8 800	1 399 822	2 417 077	2 786 962	2 597 920	2 345 776	1 975 470	3 216 854	3 376 637	RESERVE ASSETS
Monetārais zelts	8 810	76 170	83 668	99 130	108 998	122 332	116 771	118 539	134 365	Monetary gold
Speciālās aizņēmuma tiesības	8 820	85	85	83	187	366	322	92 128	91 237	Special Drawing Rights
Rezerves pozīcija SVF	8 830	47	45	42	42	44	43	42	42	Reserve position in the IMF
Ārvalstu valūtas	8 840	1 323 520	2 333 279	2 687 707	2 488 693	2 223 034	1 858 333	3 006 145	3 150 992	Foreign exchange
Citas prasības	8 880	0	0	0	0	0	0	0	0	Other claims
PASĪVI	8 995 D	11 323 928	15 915 658	22 883 108	24 911 856	24 048 948	23 360 402	24 337 429	24 228 850	LIABILITIES
TIEŠĀS INVESTĪCIJAS LATVIJĀ	8 555	2 922 950	4 007 187	5 247 390	5 711 039	5 567 956	5 526 456	5 780 200	5 733 849	DIRECT INVESTMENT IN LATVIA
Pašu kapitāls un reinvestētā peļņa	8 556	2 274 875	3 103 787	4 158 726	4 236 761	4 014 635	3 834 533	4 053 471	4 016 010	Equity capital and reinvested earnings
Prasības pret tiešajiem investoriem	8 557	-16 872	-5 841	-6 569	-8 413	-14 316	-19 907	-7 239	-19 827	Claims on direct investors
Saistības pret tiešajiem investoriem	8 558	2 291 747	3 109 628	4 165 295	4 245 174	4 028 950	3 854 440	4 060 710	4 035 837	Liabilities to direct investors
Cits kapitāls	8 580	648 075	903 400	1 088 664	1 474 277	1 553 321	1 691 923	1 726 729	1 717 839	Other capital
Prasības pret tiešajiem investoriem	8 585	-102 920	-124 239	-354 797	-421 872	-500 290	-469 417	-489 322	-439 358	Claims on direct investors
Saistības pret tiešajiem investoriem	8 590	750 994	1 027 640	1 443 462	1 896 149	2 053 611	2 161 340	2 216 051	2 157 197	Liabilities to direct investors
PORTFEĻIEGULDĪJUMI	8 652	663 199	857 296	864 897	858 838	845 660	829 389	822 668	852 613	PORTFOLIO INVESTMENT
Kapitāla vērtspapīri	8 660	138 358	176 160	187 926	112 296	107 075	103 759	85 520	100 157	Equity securities
MFI (izņemot centrālo banku)	8 663	32 871	52 726	69 827	38 136	35 967	33 076	30 993	42 787	MFIs (excl. central bank)
Citi sektori	8 664	105 486	123 434	118 099	74 159	71 108	70 683	54 528	57 369	Other sectors
Parāda vērtspapīri	8 669	524 841	681 136	676 972	746 543	738 585	725 630	737 148	752 457	Debt securities
Obligācijas un parādzīmes	8 670	524 676	680 506	670 161	744 820	738 149	725 266	736 376	741 797	Bonds and notes
Centrālā banka	8 671	0	0	0	0	0	0	0	0	Central bank
Valdība	8 672	418 403	425 380	442 279	589 728	581 127	574 628	583 723	586 629	General government
MFI (izņemot centrālo banku)	8 673	106 220	248 152	216 991	145 327	147 300	141 371	143 347	145 763	MFIs (excl. central bank)
Citi sektori	8 674	53	6 974	10 891	9 766	9 722	9 268	9 306	9 405	Other sectors
Naudas tirgus instrumenti	8 680	165	630	6 811	1 722	437	363	771	10 660	Money market instruments
Centrālā banka	8 681	0	0	0	0	0	0	0	0	Central bank
Valdība	8 682	0	548	0	1	0	0	408	10 296	General government
MFI (izņemot centrālo banku)	8 683	0	0	5 881	0	0	0	0	0	MFIs (excl. central bank)
Citi sektori	8 684	165	82	930	1 721	437	364	364	364	Other sectors

(turpinājums)

(cont.)

Postenis	BOPSY	2005	2006	2007	2008	2009				Components
						I	II	III	IV	
ATVASINĀTIE FINANŠU INSTRUMENTI	8 905	18 378	32 266	53 215	88 347	84 341	68 207	80 566	75 884	FINANCIAL DERIVATIVES
Centrālā banka	8 906	10 193	13 436	18 874	15 650	15 730	3 428	4 236	18 352	Central bank
Valdība	8 907	0	4 955	8 655	6 311	0	0	0	0	General government
MFI (izņemot centrālo banku)	8 908	8 186	13 812	25 685	66 385	68 611	64 779	76 331	57 531	MFIs (excl. central bank)
Citi sektori	8 909	0	63	0	0	0	0	0	0	Other sectors
CITI IEGULDĪJUMI	8 753	7 719 401	11 018 909	16 717 605	18 253 632	17 550 991	16 936 350	17 653 995	17 566 504	OTHER INVESTMENT
Tirdzniecības kredīti, Citi sektori	8 760	595 528	682 040	869 444	811 319	788 596	790 177	798 172	717 166	Trade credits, Other sectors
Ilgtermiņa	8 761	0	0	0	0	0	0	0	0	Long-term
Īstermiņa	8 762	595 528	682 040	869 444	811 319	788 596	790 177	798 172	717 166	Short-term
Aizņēmumi	8 764	4 517 640	7 613 525	11 576 236	14 177 954	14 082 776	13 774 496	14 598 981	14 440 593	Loans
Centrālā banka	8 765	0	0	0	123 953	0	0	0	0	Central bank
SVF kredītu un aizdevumu izmantošana	8 766	0	0	0	0	0	0	0	0	Use of IMF credit and loans
Citi ilgtermiņa	8 767	0	0	0	0	0	0	0	0	Other long-term
Īstermiņa	8 768	0	0	0	123 953	0	0	0	0	Short-term
Valdība	8 769	156 835	190 404	290 989	775 129	1 575 875	1 577 501	2 542 480	2 675 130	General government
SVF kredītu un aizdevumu izmantošana	8 770 A	0	0	0	0	425 598	415 963	541 768	546 764	Use of IMF credit and loans
Ilgtermiņa	8 770	156 835	190 404	273 419	775 129	1 150 277	1 161 538	2 000 712	2 128 366	Long-term
Īstermiņa	8 771	0	0	17 570	0	0	0	0	0	Short-term
MFI (izņemot centrālo banku)	8 772	3 439 580	5 869 310	8 408 819	10 039 632	9 216 006	8 915 170	8 811 019	8 539 485	MFIs (excl. central bank)
Ilgtermiņa	8 773	2 255 660	3 810 903	5 690 332	7 532 181	7 250 921	7 276 029	7 216 244	6 866 679	Long-term
Īstermiņa	8 774	1 183 920	2 058 407	2 718 487	2 507 451	1 965 084	1 639 141	1 594 774	1 672 806	Short-term
Citi sektori	8 775	921 225	1 553 811	2 876 428	3 239 240	3 290 895	3 281 825	3 245 483	3 225 978	Other sectors
Ilgtermiņa	8 776	844 554	1 381 196	2 659 082	2 936 053	3 031 546	3 065 594	3 018 102	2 992 041	Long-term
Īstermiņa	8 777	76 672	172 615	217 345	303 187	259 349	216 231	227 381	233 937	Short-term
Nauda un noguldījumi	8 780	2 527 733	2 606 336	4 056 598	3 022 094	2 479 479	2 163 872	2 026 726	2 162 322	Currency and deposits
Centrālā banka	8 781	4 926	22 955	11 413	260 802	7 776	12 569	11 411	52 007	Central bank
MFI (izņemot centrālo banku)	8 783	2 522 807	2 583 382	4 045 185	2 761 291	2 471 702	2 151 303	2 015 315	2 110 315	MFIs (excl. central bank)
Citi pasīvi	8 786	78 500	117 007	215 327	242 265	200 140	207 805	230 114	246 423	Other liabilities
Centrālā banka	8 787	203	221	283	1 483	338	876	2 571	853	Central bank
Ilgtermiņa	8 788	0	0	0	0	0	0	0	0	Long-term
Īstermiņa	8 789	203	221	283	1 483	338	876	2 571	853	Short-term
Valdība	8 790	25 514	22 116	16 357	10 709	13 514	21 066	33 298	41 560	General government
Ilgtermiņa	8 791	25 514	22 116	16 357	10 709	6 494	6 494	5 566	5 566	Long-term
Īstermiņa	8 792	0	0	0	0	7 020	14 572	27 732	35 994	Short-term
MFI (izņemot centrālo banku)	8 793	22 547	53 660	82 535	89 618	70 637	68 568	76 004	85 774	MFIs (excl. central bank)
Ilgtermiņa	8 794	0	0	0	0	0	0	0	0	Long-term
Īstermiņa	8 795	22 547	53 660	82 535	89 618	70 637	68 568	76 004	85 774	Short-term
Citi sektori	8 796	30 235	41 009	116 152	140 455	115 651	117 295	118 242	118 236	Other sectors
Ilgtermiņa	8 797	0	0	0	0	0	0	0	0	Long-term
Īstermiņa	8 798	30 235	41 009	116 152	140 455	115 651	117 295	118 242	118 236	Short-term
STARPTAUTISKO INVESTĪCIJU BILANCE (SALDO)	8 995	-5 367 179	-7 782 189	-11 001 956	-12 708 820	-12 299 507	-11 761 977	-11 327 677	-10 764 689	NET INTERNATIONAL INVESTMENT POSITION

6.2. LATVIJAS STARPTAUTISKO INVESTĪCIJU BILANCE LATVIA'S INTERNATIONAL INVESTMENT POSITION

(perioda beigās; tūkst. ASV dolāru)
(at end of period; in thousands of US dollars)

Postenis	BOPSY	2005	2006	2007	2008	2009				Components
						I	II	III	IV	
AKTĪVI	8 995 C	10 045 108	15 174 383	24 547 835	24 652 598	22 085 416	23 150 548	27 103 651	27 534 072	ASSETS
TIEŠĀS INVESTĪCIJAS ĀRVALSTĪS	8 505	282 414	475 346	925 753	1 053 808	966 513	908 641	983 029	1 006 214	DIRECT INVESTMENT ABROAD
Pašu kapitāls un reinvestētā peļņa	8 506	168 829	293 401	626 056	685 605	621 918	601 894	660 579	744 380	Equity capital and reinvested earnings
Prasības pret tiešo investīciju uzņēmumiem	8 507	168 829	293 437	626 089	686 457	621 992	601 968	660 652	744 452	Claims on affiliated enterprises
Saistības pret tiešo investīciju uzņēmumiem	8 508	0	-36	-32	-852	-74	-74	-73	-71	Liabilities to affiliated enterprises
Cits kapitāls	8 530	113 584	181 945	299 697	368 202	344 595	306 747	322 450	261 834	Other capital
Prasības pret tiešo investīciju uzņēmumiem	8 535	123 769	205 298	343 952	410 875	376 889	335 914	350 446	296 975	Claims on affiliated enterprises
Saistības pret tiešo investīciju uzņēmumiem	8 540	-10 185	-23 353	-44 255	-42 673	-32 294	-29 167	-27 996	-35 141	Liabilities to affiliated enterprises
PORTFEĻĒGULDĪJUMI	8 602	1 601 096	2 041 410	2 806 840	2 919 981	2 733 997	2 772 609	2 860 158	2 699 400	PORTFOLIO INVESTMENT
Kapitāla vērtspapīri	8 610	167 603	299 570	529 732	521 882	512 981	498 361	533 809	514 835	Equity securities
Centrālā banka	8 611	0	0	0	0	0	0	0	0	Central bank
Valdība	8 612	0	0	0	0	0	0	0	0	General government
MFI (izņemot centrālo banku)	8 613	50 967	93 640	106 188	62 108	63 226	71 246	65 501	53 211	MFIs (excl. central bank)
Citi sektori	8 614	116 636	205 930	423 544	459 774	449 755	427 115	468 309	461 624	Other sectors
Parāda vērtspapīri	8 619	1 433 492	1 741 840	2 277 108	2 398 099	2 221 016	2 274 248	2 326 349	2 184 565	Debt securities
Obligācijas un parādzīmes	8 620	1 417 076	1 708 870	2 204 044	2 301 163	2 133 062	2 155 008	2 207 087	1 962 422	Bonds and notes
Centrālā banka	8 621	0	0	0	0	0	0	0	0	Central bank
Valdība	8 622	0	0	0	0	0	0	0	0	General government
MFI (izņemot centrālo banku)	8 623	1 338 104	1 579 513	1 861 555	1 766 354	1 586 656	1 553 457	1 607 474	1 367 953	MFIs (excl. central bank)
Citi sektori	8 624	78 971	129 357	342 489	534 809	546 405	601 551	599 613	594 469	Other sectors
Naudas tirgus instrumenti	8 630	16 417	32 970	73 064	96 936	87 954	119 240	119 262	222 143	Money market instruments
Centrālā banka	8 631	0	0	0	0	0	0	0	0	Central bank
Valdība	8 632	0	0	0	0	0	0	0	0	General government
MFI (izņemot centrālo banku)	8 633	6 520	16 261	39 703	26 112	30 159	45 362	44 039	137 691	MFIs (excl. central bank)
Citi sektori	8 634	9 897	16 709	33 361	70 825	57 795	73 878	75 223	84 452	Other sectors
ATVASINĀTIE FINANŠU INSTRUMENTI	8 900	20 866	80 148	100 631	415 492	205 295	167 740	179 214	134 373	FINANCIAL DERIVATIVES
Centrālā banka	8 901	5 532	57 998	34 138	268 942	56 165	10 713	16 747	9 562	Central bank
Valdība	8 902	3 583	0	1 100	9 207	25 736	28 573	38 169	37 445	General government
MFI (izņemot centrālo banku)	8 903	8 248	17 584	51 973	111 086	86 707	89 131	82 426	46 334	MFIs (excl. central bank)
Citi sektori	8 904	3 503	4 565	13 419	26 257	36 687	39 322	41 872	41 033	Other sectors
CITI IEGULDĪJUMI	8 703	5 780 155	8 068 007	14 956 423	15 014 994	13 770 257	15 358 505	16 379 470	16 788 897	OTHER INVESTMENT
Tirdzniecības kredīti, Citi sektori	8 710	873 991	1 152 086	1 653 706	1 568 684	1 544 466	1 591 599	1 676 116	1 579 937	Trade credits, Other sectors
Ilgtermiņa	8 711	0	0	0	0	0	0	0	0	Long-term
Īstermiņa	8 712	873 991	1 152 086	1 653 706	1 568 684	1 544 466	1 591 599	1 676 116	1 579 937	Short-term
Aizdevumi	8 714	2 198 895	2 912 994	5 387 095	5 579 372	4 750 453	4 793 468	5 180 940	5 560 171	Loans
Centrālā banka	8 715	0	0	0	0	0	0	0	0	Central bank
Ilgtermiņa	8 717	0	0	0	0	0	0	0	0	Long-term
Īstermiņa	8 718	0	0	0	0	0	0	0	0	Short-term
Valdība	8 719	0	0	0	0	0	0	0	0	General government
Ilgtermiņa	8 720	0	0	0	0	0	0	0	0	Long-term
Īstermiņa	8 721	0	0	0	0	0	0	0	0	Short-term
MFI (izņemot centrālo banku)	8 722	1 978 303	2 567 062	4 367 508	4 515 406	3 792 643	3 741 738	4 164 040	4 669 190	MFIs (excl. central bank)
Ilgtermiņa	8 723	880 724	1 416 272	2 085 030	2 459 434	2 306 121	2 330 662	2 294 673	2 353 225	Long-term
Īstermiņa	8 724	1 097 578	1 150 790	2 282 477	2 055 972	1 486 522	1 411 076	1 869 367	2 315 965	Short-term
Citi sektori	8 725	220 592	345 932	1 019 587	1 063 965	957 810	1 051 730	1 016 900	890 981	Other sectors
Ilgtermiņa	8 726	117 864	191 371	793 129	798 853	736 072	806 860	879 588	726 982	Long-term
Īstermiņa	8 727	102 728	154 561	226 459	265 112	221 738	244 870	137 312	163 999	Short-term

(turpinājums)

(cont.)

Postenis	BOPSY	2005	2006	2007	2008	2009				Components
						I	II	III	IV	
Nauda un noguldījumi	8 730	2 560 959	3 825 500	7 718 090	7 629 883	7 246 640	8 722 218	9 251 227	9 345 918	Currency and deposits
Centrālā banka	8 731	0	0	0	0	0	0	0	0	Central bank
Valdība	8 732	0	0	34 541	2	0	84	52	48	General government
MFI (izņemot centrālo banku)	8 733	2 210 793	2 360 955	4 659 486	3 185 385	2 716 977	3 380 312	3 259 222	3 284 512	MFIs (excl. central bank)
Citi sektori	8 734	350 166	1 464 545	3 024 062	4 444 497	4 529 663	5 341 821	5 991 953	6 061 358	Other sectors
Citi aktīvi	8 736	146 310	177 427	197 533	237 054	228 698	251 221	271 187	302 870	Other assets
Centrālā banka	8 737	4 618	5 762	6 915	6 849	6 666	7 206	6 134	6 779	Central bank
Ilgttermiņa	8 738	4 255	4 707	5 178	5 063	4 724	5 016	5 236	5 139	Long-term
Īstermiņa	8 739	363	1 055	1 737	1 786	1 942	2 190	898	1 640	Short-term
Valdība	8 740	70 207	76 577	83 528	83 531	78 435	82 654	85 821	84 430	General government
Ilgttermiņa	8 741	70 207	76 577	83 528	83 531	78 435	82 654	85 821	84 430	Long-term
Īstermiņa	8 742	0	0	0	0	0	0	0	0	Short-term
MFI (izņemot centrālo banku)	8 743	30 777	58 291	82 355	94 475	86 117	106 587	120 848	133 292	MFIs (excl. central bank)
Ilgttermiņa	8 744	0	0	0	0	0	0	0	0	Long-term
Īstermiņa	8 745	30 777	58 291	82 355	94 475	86 117	106 587	120 848	133 292	Short-term
Citi sektori	8 746	40 708	36 796	24 735	52 198	57 480	54 773	58 384	78 368	Other sectors
Ilgttermiņa	8 747	944	1 467	7 421	8 420	10 495	13 647	14 766	18 334	Long-term
Īstermiņa	8 748	39 764	35 329	17 314	43 778	46 984	41 126	43 619	60 034	Short-term
REZERVES AKTĪVI	8 800	2 360 577	4 509 471	5 758 187	5 248 324	4 409 353	3 943 054	6 701 780	6 905 188	RESERVE ASSETS
Monetārais zelts	8 810	128 448	156 097	204 814	220 198	229 947	233 076	246 957	274 776	Monetary gold
Speciālās aizņēmuma tiesības	8 820	143	158	172	378	687	643	191 933	186 578	Special Drawing Rights
Rezerves pozīcija SVF	8 830	79	83	87	85	83	86	88	87	Reserve position in the IMF
Ārvalstu valūtas	8 840	2 231 906	4 353 133	5 553 114	5 027 663	4 178 636	3 709 248	6 262 802	6 443 747	Foreign exchange
Citas prasības	8 880	0	0	0	0	0	0	0	0	Other claims
PASĪVI	8 995 D	19 096 000	29 693 392	47 279 148	50 326 981	45 204 790	46 627 548	50 702 978	49 547 751	LIABILITIES
TIEŠĀS INVESTĪCIJAS LATVIJĀ	8 555	4 929 089	7 476 096	10 841 715	11 537 452	10 466 083	11 030 851	12 042 084	11 725 663	DIRECT INVESTMENT IN LATVIA
Pašu kapitāls un reinvestētā peļņa	8 556	3 836 215	5 790 648	8 592 408	8 559 114	7 546 306	7 653 758	8 444 731	8 212 700	Equity capital and reinvested earnings
Prasības pret tiešajiem investoriem	8 557	-28 452	-10 897	-13 573	-16 996	-26 909	-39 735	-15 081	-40 545	Claims on direct investors
Saiņības pret tiešajiem investoriem	8 558	3 864 667	5 801 545	8 605 981	8 576 110	7 573 215	7 693 493	8 459 812	8 253 245	Liabilities to direct investors
Cits kapitāls	8 580	1 092 875	1 685 448	2 249 307	2 978 338	2 919 777	3 377 092	3 597 353	3 512 963	Other capital
Prasības pret tiešajiem investoriem	8 585	-173 557	-231 790	-733 052	-852 266	-940 394	-936 961	-1 019 421	-898 483	Claims on direct investors
Saiņības pret tiešajiem investoriem	8 590	1 266 432	1 917 238	2 982 359	3 830 604	3 860 171	4 314 053	4 616 774	4 411 446	Liabilities to direct investors
PORTFEĻIEGULDĪJUMI	8 652	1 118 379	1 599 433	1 786 978	1 735 027	1 589 587	1 655 467	1 713 892	1 743 585	PORTFOLIO INVESTMENT
Kapitāla vērtspapīri	8 660	233 318	328 657	388 276	226 860	201 269	207 104	178 167	204 819	Equity securities
MFI (izņemot centrālo banku)	8 663	55 432	98 369	144 270	77 043	67 607	66 020	64 568	87 500	MFIs (excl. central bank)
Citi sektori	8 664	177 886	230 287	244 005	149 817	133 662	141 084	113 599	117 320	Other sectors
Parāda vērtspapīri	8 669	885 061	1 270 777	1 398 702	1 508 167	1 388 318	1 448 363	1 535 725	1 538 766	Debt securities
Obligācijas un parādzīmes	8 670	884 783	1 269 600	1 384 630	1 504 688	1 387 497	1 447 637	1 534 118	1 516 967	Bonds and notes
Centrālā banka	8 671	0	0	0	0	0	0	0	0	Central bank
Valdība	8 672	705 570	793 619	913 801	1 191 369	1 092 343	1 146 961	1 216 089	1 199 649	General government
MFI (izņemot centrālo banku)	8 673	179 123	462 971	448 328	293 589	276 880	282 177	298 640	298 084	MFIs (excl. central bank)
Citi sektori	8 674	89	13 011	22 501	19 730	18 274	18 498	19 388	19 234	Other sectors
Naudas tirgus instrumenti	8 680	279	1 176	14 072	3 479	821	726	1 607	21 799	Money market instruments
Centrālā banka	8 681	0	0	0	0	0	0	0	0	Central bank
Valdība	8 682	0	1 023	0	2	0	0	850	21 056	General government
MFI (izņemot centrālo banku)	8 683	0	0	12 152	0	0	0	0	0	MFIs (excl. central bank)
Citi sektori	8 684	279	153	1 921	3 477	821	726	757	743	Other sectors

(turpinājums)

(cont.)

Postenis	BOPSY	2005	2006	2007	2008	2009				Components
						I	II	III	IV	
ATVASINĀTIE FINANŠU INSTRUMENTI	8 905	30 992	60 198	109 948	178 478	158 536	136 142	167 847	155 181	FINANCIAL DERIVATIVES
Centrālā banka	8 906	17 188	25 068	38 996	31 617	29 567	6 842	8 825	37 531	Central bank
Valdība	8 907	0	9 244	17 883	12 750	0	0	0	0	General government
MFI (izņemot centrālo banku)	8 908	13 804	25 768	53 069	134 111	128 969	129 299	159 022	117 651	MFIs (excl. central bank)
Citi sektori	8 909	0	118	0	0	0	0	0	0	Other sectors
CITI IEGULDĪJUMI	8 753	13 017 539	20 557 665	34 540 507	36 876 025	32 990 584	33 805 089	36 779 155	35 923 321	OTHER INVESTMENT
Tirdzniecības kredīti, Citi sektori	8 760	1 004 262	1 272 463	1 796 371	1 639 028	1 482 324	1 577 200	1 662 859	1 466 596	Trade credits, Other sectors
Ilgtermiņa	8 761	0	0	0	0	0	0	0	0	Long-term
Īstermiņa	8 762	1 004 262	1 272 463	1 796 371	1 639 028	1 482 324	1 577 200	1 662 859	1 466 596	Short-term
Aizņēmumi	8 764	7 618 280	14 204 338	23 917 844	28 642 332	26 471 383	27 494 005	30 414 545	29 530 864	Loans
Centrālā banka	8 765	0	0	0	250 411	0	0	0	0	Central bank
SVF kredītu un aizdevumu izmantošana	8 766	0	0	0	0	0	0	0	0	Use of IMF credit and loans
Citi ilgtermiņa	8 767	0	0	0	0	0	0	0	0	Other long-term
Īstermiņa	8 768	0	0	0	250 411	0	0	0	0	Short-term
Valdība	8 769	264 476	355 231	601 218	1 565 917	2 962 172	3 148 705	5 296 833	5 470 614	General government
SVF kredītu un aizdevumu izmantošana	8 770 A	0	0	0	0	799 996	830 265	1 128 683	1 118 127	Use of IMF credit and loans
Ilgtermiņa	8 770	264 476	355 231	564 916	1 565 917	2 162 175	2 318 440	4 168 149	4 352 487	Long-term
Īstermiņa	8 771	0	0	36 302	0	0	0	0	0	Short-term
MFI (izņemot centrālo banku)	8 772	5 800 304	10 950 205	17 373 594	20 282 085	17 323 319	17 794 751	18 356 289	17 463 159	MFIs (excl. central bank)
Ilgtermiņa	8 773	3 803 811	7 109 893	11 756 884	15 216 528	13 629 552	14 523 012	15 033 842	14 042 288	Long-term
Īstermiņa	8 774	1 996 493	3 840 311	5 616 709	5 065 557	3 693 768	3 271 739	3 322 447	3 420 871	Short-term
Citi sektori	8 775	1 553 500	2 898 902	5 943 032	6 543 920	6 185 892	6 550 549	6 761 423	6 597 092	Other sectors
Ilgtermiņa	8 776	1 424 205	2 576 859	5 493 972	5 931 420	5 698 395	6 118 949	6 287 713	6 118 693	Long-term
Īstermiņa	8 777	129 295	322 043	449 060	612 500	487 497	431 599	473 710	478 398	Short-term
Nauda un noguldījumi	8 780	4 262 619	4 862 568	8 381 402	6 105 240	4 660 674	4 319 105	4 222 347	4 421 927	Currency and deposits
Centrālā banka	8 781	8 307	42 826	23 582	526 874	14 617	25 087	23 773	106 354	Central bank
MFI (izņemot centrālo banku)	8 783	4 254 312	4 819 742	8 357 820	5 578 366	4 646 057	4 294 018	4 198 573	4 315 573	MFIs (excl. central bank)
Citi pasīvi	8 786	132 378	218 297	444 891	489 425	376 202	414 780	479 405	503 933	Other liabilities
Centrālā banka	8 787	342	413	585	2 996	635	1 749	5 356	1 744	Central bank
Ilgtermiņa	8 788	0	0	0	0	0	0	0	0	Long-term
Īstermiņa	8 789	342	413	585	2 996	635	1 749	5 356	1 744	Short-term
Valdība	8 790	43 026	41 261	33 796	21 635	25 402	42 048	69 371	84 990	General government
Ilgtermiņa	8 791	43 026	41 261	33 796	21 635	12 206	12 962	11 596	11 383	Long-term
Īstermiņa	8 792	0	0	0	0	13 195	29 086	57 775	73 607	Short-term
MFI (izņemot centrālo banku)	8 793	38 022	100 113	170 527	181 046	132 776	136 862	158 341	175 408	MFIs (excl. central bank)
Ilgtermiņa	8 794	0	0	0	0	0	0	0	0	Long-term
Īstermiņa	8 795	38 022	100 113	170 527	181 046	132 776	136 862	158 341	175 408	Short-term
Citi sektori	8 796	50 987	76 510	239 983	283 748	217 389	234 121	246 337	241 792	Other sectors
Ilgtermiņa	8 797	0	0	0	0	0	0	0	0	Long-term
Īstermiņa	8 798	50 987	76 510	239 983	283 748	217 389	234 121	246 337	241 792	Short-term
STARPTAUTISKO INVESTĪCIJU BILANCE (SALDO)	8 995	-9 050 892	-14 519 010	-22 731 313	-25 674 383	-23 119 375	-23 477 000	-23 599 326	-22 013 679	NET INTERNATIONAL INVESTMENT POSITION

6.3. LATVIJAS STARPTAUTISKO INVESTĪCIJU BILANCE (ATLIKUMA PĀRMAIŅAS; 2008. GADS)
LATVIA'S INTERNATIONAL INVESTMENT POSITION (CHANGES IN POSITION; 2008)

(tūkst. latu)
(in thousands of lats)

Postenis	BOPSY	Atlikums perioda sākumā Opening position	Atlikuma pārmaiņas Changes in position				Atlikums perioda beigās Closing position	Components	
			Neto darījumi Net flows	Cenu pārmaiņas Price changes	Valūtas kursu svārstības Exchange rate changes	Citas pārmaiņas Other adjustments			
AKTĪVI	8 995C	11 881 152	-271 384	218 800	133 040	241 428	321 884	12 203 036	ASSETS
TIEŠĀS INVESTĪCIJAS ĀRVALSTĪS	8 505	448 065	116 866	-45 443	845	1 302	73 570	521 635	DIRECT INVESTMENT ABROAD
Pašu kapitāls un reinvestētā peļņa	8 506	303 011	78 935	-45 443	570	2 302	36 363	339 375	Equity capital and reinvested earnings
Prasības pret tiešo investīciju uzņēmumiem	8 507	303 027	79 171	-45 291	570	2 319	36 770	339 796	Claims on affiliated enterprises
Saistības pret tiešo investīciju uzņēmumiem	8 508	-16	-236	-153	0	-18	-406	-422	Liabilities to affiliated enterprises
Cits kapitāls	8 530	145 053	37 932	0	275	-1 000	37 207	182 260	Other capital
Prasības pret tiešo investīciju uzņēmumiem	8 535	166 473	33 163	0	170	3 577	36 910	203 383	Claims on affiliated enterprises
Saistības pret tiešo investīciju uzņēmumiem	8 540	-21 419	4 768	0	105	-4 577	296	-21 123	Liabilities to affiliated enterprises
PORTFEĻĒGULDĪJUMI	8 602	1 358 511	-136 461	-46 127	14 517	254 950	86 880	1 445 391	PORTFOLIO INVESTMENT
Kapitāla vērtspapīri	8 610	256 390	-210 637	-17 067	-1 212	230 857	1 941	258 331	Equity securities
Centrālā banka	8 611	0	0	0	0	0	0	0	Central bank
Valdība	8 612	0	0	0	0	0	0	0	General government
MFI (izņemot centrālo banku)	8 613	51 395	-6 085	-14 746	179	0	-20 652	30 743	MFIs (excl. central bank)
Citi sektori	8 614	204 995	-204 552	-2 321	-1 391	230 857	22 593	227 588	Other sectors
Parāda vērtspapīri	8 619	1 102 120	74 176	-29 060	15 729	24 094	84 939	1 187 059	Debt securities
Obligācijas un parādzīmes	8 620	1 066 757	64 310	-30 162	15 594	22 576	72 318	1 139 076	Bonds and notes
Centrālā banka	8 621	0	0	0	0	0	0	0	Central bank
Valdība	8 622	0	0	0	0	0	0	0	General government
MFI (izņemot centrālo banku)	8 623	900 993	-7 129	-30 061	10 543	0	-26 648	874 345	MFIs (excl. central bank)
Citi sektori	8 624	165 765	71 440	-100	5 050	22 576	98 966	264 731	Other sectors
Naudas tirgus instrumenti	8 630	35 363	9 866	1 102	135	1 517	12 620	47 983	Money market instruments
Centrālā banka	8 631	0	0	0	0	0	0	0	Central bank
Valdība	8 632	0	0	0	0	0	0	0	General government
MFI (izņemot centrālo banku)	8 633	19 216	-7 421	988	142	0	-6 291	12 925	MFIs (excl. central bank)
Citi sektori	8 634	16 147	17 287	114	-7	1 517	18 912	35 058	Other sectors
ATVASINĀTIE FINANŠU INSTRUMENTI	8 900	48 705	-152 625	305 882	-35	3 742	156 963	205 668	FINANCIAL DERIVATIVES
Centrālā banka	8 901	16 523	-183 749	300 474	-122	0	116 603	133 126	Central bank
Valdība	8 902	532	-1 383	5 408	0	0	4 025	4 557	General government
MFI (izņemot centrālo banku)	8 903	25 155	29 737	0	95	0	29 832	54 987	MFIs (excl. central bank)
Citi sektori	8 904	6 495	2 770	0	-9	3 742	6 502	12 997	Other sectors
CITI ĪEGULDĪJUMI	8 703	7 238 909	221 007	0	-8 929	-18 565	193 513	7 432 422	OTHER INVESTMENT
Tirdzniecības kredīti, Citi sektori	8 710	800 394	-18 803	0	-1 113	-3 979	-23 895	776 499	Trade credits, Other sectors
Īltermiņa	8 711	0	0	0	0	0	0	0	Long-term
Īstermiņa	8 712	800 394	-18 803	0	-1 113	-3 979	-23 895	776 499	Short-term
Aizdevumi	8 714	2 607 354	131 287	0	39 231	-16 083	154 435	2 761 789	Loans
Centrālā banka	8 715	0	0	0	0	0	0	0	Central bank
Īltermiņa	8 717	0	0	0	0	0	0	0	Long-term
Īstermiņa	8 718	0	0	0	0	0	0	0	Short-term

(turpinājums)

(cont.)

Postenis	BOPSY	Atlikums perioda sākumā Opening position	Atlikuma pārmaiņas Changes in position				Atlikums perioda beigās Closing position	Components	
			Neto darījumi Net flows	Cenu pārmaiņas Price changes	Valūtas kursu svārstības Exchange rate changes	Citas pārmaiņas Other adjustments			
Valdība	8 719	0	0	0	0	0	0	General government	
Ilgtermiņa	8 720	0	0	0	0	0	0	Long-term	
Īstermiņa	8 721	0	0	0	0	0	0	Short-term	
MFI (izņemot centrālo banku)	8 722	2 113 874	85 662	0	39 165	-3 574	121 253	2 235 126	MFIs (excl. central bank)
Ilgtermiņa	8 723	1 009 155	191 293	0	20 385	-3 413	208 265	1 217 420	Long-term
Īstermiņa	8 724	1 104 719	-105 631	0	18 779	-161	-87 013	1 017 706	Short-term
Citi sektori	8 725	493 480	45 624	0	66	-12 508	33 183	526 663	Other sectors
Ilgtermiņa	8 726	383 874	15 364	0	515	-4 321	11 558	395 432	Long-term
Īstermiņa	8 727	109 606	30 261	0	-449	-8 187	21 625	131 231	Short-term
Nauda un noguldījumi	8 730	3 735 555	91 437	0	-48 593	-1 607	41 237	3 776 792	Currency and deposits
Centrālā banka	8 731	0	0	0	0	0	0	0	Central bank
Valdība	8 732	16 718	-16 687	0	-30	0	-16 717	1	General government
MFI (izņemot centrālo banku)	8 733	2 255 191	-628 411	0	-50 009	-6	-678 426	1 576 765	MFIs (excl. central bank)
Citi sektori	8 734	1 463 646	736 535	0	1 446	-1 602	736 380	2 200 026	Other sectors
Citi aktīvi	8 736	95 606	17 086	0	1 546	3 104	21 736	117 342	Other assets
Centrālā banka	8 737	3 347	45	0	-1	0	44	3 390	Central bank
Ilgtermiņa	8 738	2 506	0	0	0	0	0	2 506	Long-term
Īstermiņa	8 739	841	45	0	-1	0	44	884	Short-term
Valdība	8 740	40 427	0	0	0	921	921	41 348	General government
Ilgtermiņa	8 741	40 427	0	0	0	921	921	41 348	Long-term
Īstermiņa	8 742	0	0	0	0	0	0	0	Short-term
MFI (izņemot centrālo banku)	8 743	39 860	5 547	0	1 358	0	6 905	46 765	MFIs (excl. central bank)
Ilgtermiņa	8 744	0	0	0	0	0	0	0	Long-term
Īstermiņa	8 745	39 860	5 547	0	1 358	0	6 905	46 765	Short-term
Citi sektori	8 746	11 972	11 494	0	190	2 183	13 867	25 838	Other sectors
Ilgtermiņa	8 747	3 592	561	0	0	15	576	4 168	Long-term
Īstermiņa	8 748	8 380	10 933	0	190	2 168	13 290	21 670	Short-term
REZERVES AKTĪVI	8 800	2 786 962	-320 172	4 488	126 642	0	-189 042	2 597 920	RESERVE ASSETS
Monētārais zelts	8 810	99 130	2	0	9 866	0	9 868	108 998	Monetary gold
Speciālās aizņēmuma tiesības	8 820	83	107	0	-3	0	104	187	Special Drawing Rights
Rezerves pozīcija SVF	8 830	42	0	0	0	0	0	42	Reserve position in the IMF
Ārvalstu valūtas	8 840	2 687 707	-320 282	4 488	116 780	0	-199 014	2 488 693	Foreign exchange
Citas prasības	8 880	0	0	0	0	0	0	0	Other claims
PASĪVI	8 995D	22 883 108	1 893 374	27 662	97 084	10 628	2 028 748	24 911 856	LIABILITIES
TIEŠĀS INVESTĪCIJAS LATVIJĀ	8 555	5 247 390	606 497	-170 770	2 766	25 156	463 648	5 711 039	DIRECT INVESTMENT IN LATVIA
Pašu kapitāls un reinvestētā peļņa	8 556	4 158 726	248 406	-170 770	0	400	78 036	4 236 761	Equity capital and reinvested earnings
Prasības pret tiešajiem investoriem	8 557	-6 569	-1 289	0	0	-555	-1 844	-8 413	Claims on direct investors
Saistības pret tiešajiem investoriem	8 558	4 165 295	249 695	-170 770	0	955	79 880	4 245 174	Liabilities to direct investors
Cits kapitāls	8 580	1 088 664	358 091	0	2 766	24 756	385 613	1 474 277	Other capital
Prasības pret tiešajiem investoriem	8 585	-354 797	-35 783	0	-2 426	-28 865	-67 075	-421 872	Claims on direct investors
Saistības pret tiešajiem investoriem	8 590	1 443 462	393 874	0	5 192	53 621	452 687	1 896 149	Liabilities to direct investors
PORTFEĻIEGULDĪJUMI	8 652	864 897	41 718	-40 916	-376	-6 485	-6 059	858 838	PORTFOLIO INVESTMENT
Kapitāla vērtspapīri	8 660	187 926	-26 042	-40 916	-24	-8 649	-75 630	112 296	Equity securities
MFI (izņemot centrālo banku)	8 663	69 827	-17 987	-10 717	0	-2 986	-31 691	38 136	MFIs (excl. central bank)

(turpinājums)

(cont.)

Postenis	BOPSY	Atlikums perioda sākumā Opening position	Atlikuma pārmaiņas Changes in position				Atlikums perioda beigās Closing position	Components	
			Neto darījumi Net flows	Cenu pārmaiņas Price changes	Valūtas kursu svārstības Exchange rate changes	Citas pārmaiņas Other adjustments			
Citi sektori	8 664	118 099	-8 054	-30 198	-24	-5 663	-43 939	74 159	Other sectors
Parāda vērtspapīri	8 669	676 972	67 760	0	-352	2 164	69 571	746 543	Debt securities
Obligācijas un parādzīmes	8 670	670 161	74 259	0	7	394	74 660	744 820	Bonds and notes
Centrālā banka	8 671	0	0	0	0	0	0	0	Central bank
Valdība	8 672	442 279	147 448	0	0	0	147 448	589 728	General government
MFI (izņemot centrālo banku)	8 673	216 991	-71 680	0	15	0	-71 664	145 327	MFIs (excl. central bank)
Citi sektori	8 674	10 891	-1 510	0	-8	394	-1 124	9 766	Other sectors
Naudas tirgus instrumenti	8 680	6 811	-6 499	0	-360	1 770	-5 089	1 722	Money market instruments
Centrālā banka	8 681	0	0	0	0	0	0	0	Central bank
Valdība	8 682	0	1	0	0	0	1	1	General government
MFI (izņemot centrālo banku)	8 683	5 881	-5 527	0	-354	0	-5 881	0	MFIs (excl. central bank)
Citi sektori	8 684	930	-973	0	-5	1 770	792	1 721	Other sectors
ATVASINĀTIE FINANŠU INSTRUMENTI	8 905	53 215	-202 667	239 347	-1 548	0	35 132	88 347	FINANCIAL DERIVATIVES
Centrālā banka	8 906	18 874	-243 692	240 569	-101	0	-3 224	15 650	Central bank
Valdība	8 907	8 655	-1 122	-1 222	0	0	-2 344	6 311	General government
MFI (izņemot centrālo banku)	8 908	25 685	42 146	0	-1 447	0	40 700	66 385	MFIs (excl. central bank)
Citi sektori	8 909	0	0	0	0	0	0	0	Other sectors
CITI IEGULDĪJUMI	8 753	16 717 605	1 447 826	0	96 243	-8 042	1 536 027	18 253 632	OTHER INVESTMENT
Tirdzniecības kredīti, Citi sektori	8 760	869 444	-47 062	0	-1 442	-9 622	-58 125	811 319	Trade credits, Other sectors
Ilgtermiņa	8 761	0	0	0	0	0	0	0	Long-term
Īstermiņa	8 762	869 444	-47 062	0	-1 442	-9 622	-58 125	811 319	Short-term
Aizņēmumi	8 764	11 576 236	2 547 126	0	72 733	-18 141	2 601 718	14 177 954	Loans
Centrālā banka	8 765	0	124 227	0	-274	0	123 953	123 953	Central bank
SVF kredītu un aizdevumu izmantošana	8 766	0	0	0	0	0	0	0	Use of IMF credit and loans
Citi ilgtermiņa	8 767	0	0	0	0	0	0	0	Other long-term
Īstermiņa	8 768	0	124 227	0	-274	0	123 953	123 953	Short-term
Valdība	8 769	290 989	488 931	0	-4 771	-21	484 140	775 129	General government
SVF kredītu un aizdevumu izmantošana	8 770 A	0	0	0	0	0	0	0	Use of IMF credit and loans
Ilgtermiņa	8 770	273 419	506 501	0	-4 771	-21	501 710	775 129	Long-term
Īstermiņa	8 771	17 570	-17 570	0	0	0	-17 570	0	Short-term
MFI (izņemot centrālo banku)	8 772	8 408 819	1 561 234	0	69 579	0	1 630 813	10 039 632	MFIs (excl. central bank)
Ilgtermiņa	8 773	5 690 332	1 835 849	0	6 001	0	1 841 849	7 532 181	Long-term
Īstermiņa	8 774	2 718 487	-274 615	0	63 578	0	-211 037	2 507 451	Short-term
Citi sektori	8 775	2 876 428	372 734	0	8 199	-18 120	362 813	3 239 240	Other sectors
Ilgtermiņa	8 776	2 659 082	276 045	0	7 256	-6 330	276 971	2 936 053	Long-term
Īstermiņa	8 777	217 345	96 689	0	943	-11 790	85 842	303 187	Short-term
Nauda un noguldījumi	8 780	4 056 598	-1 056 485	0	21 986	-5	-1 034 505	3 022 094	Currency and deposits
Centrālā banka	8 781	11 413	249 502	0	-113	0	249 389	260 802	Central bank
MFI (izņemot centrālo banku)	8 783	4 045 185	-1 305 987	0	22 098	-5	-1 283 894	2 761 291	MFIs (excl. central bank)

(turpinājums)

(cont.)

Postenis	BOPSY	Atlikums perioda sākumā Opening position	Atlikuma pārmaiņas Changes in position				Atlikums perioda beigās Closing position	Components	
			Neto darījumi Net flows	Cenu pārmaiņas Price changes	Valūtas kursu svārstības Exchange rate changes	Citas pārmaiņas Other adjustments			
Citi pasīvi	8 786	215 327	4 247	0	2 966	19 726	26 938	242 265	Other liabilities
Centrālā banka	8 787	283	1 224	0	-24	0	1 200	1 483	Central bank
Ilgtermiņa	8 788	0	0	0	0	0	0	0	Long-term
Īstermiņa	8 789	283	1 224	0	-24	0	1 200	1 483	Short-term
Valdība	8 790	16 357	-5 648	0	0	0	-5 648	10 709	General government
Ilgtermiņa	8 791	16 357	-5 648	0	0	0	-5 648	10 709	Long-term
Īstermiņa	8 792	0	0	0	0	0	0	0	Short-term
MFI (izņemot centrālo banku)	8 793	82 535	4 007	0	3 075	0	7 083	89 618	MFIs (excl. central bank)
Ilgtermiņa	8 794	0	0	0	0	0	0	0	Long-term
Īstermiņa	8 795	82 535	4 007	0	3 075	0	7 083	89 618	Short-term
Citi sektori	8 796	116 152	4 664	0	-86	19 726	24 304	140 455	Other sectors
Ilgtermiņa	8 797	0	0	0	0	0	0	0	Long-term
Īstermiņa	8 798	116 152	4 664	0	-86	19 726	24 304	140 455	Short-term
STARPTAUTISKO INVESTĪCIJU BILANCE (SALDO)	8 995	-11 001 956	-2 164 758	191 138	35 956	230 800	-1 706 864	-12 708 820	NET INTERNATIONAL INVESTMENT POSITION

6.4. LATVIJAS STARPTAUTISKO INVESTĪCIJU BILANCE (ATLIKUMA PĀRMAIŅAS; 2009. GADS)
LATVIA'S INTERNATIONAL INVESTMENT POSITION (CHANGES IN POSITION; 2009)

(tūkst. latu)
(in thousands of lats)

Postenis	BOPSY	Atlikums perioda sākumā Opening position	Atlikuma pārmaiņas Changes in position				Atlikums perioda beigās Closing position	Components	
			Neto darījumi Net flows	Cenu pārmaiņas Price changes	Valūtas kursu svārstības Exchange rate changes	Citas pārmaiņas Other adjustments			
AKTĪVI	8 995C	12 203 036	820 199	269 696	14 855	156 375	1 261 125	13 464 161	ASSETS
TIEŠĀS INVESTĪCIJAS ĀRVALSTĪS	8 505	521 635	-11 468	360	-595	-17 894	-29 596	492 039	DIRECT INVESTMENT ABROAD
Pašu kapitāls un reinvestētā peļņa	8 506	339 375	50 415	360	108	-26 256	24 627	364 002	Equity capital and reinvested earnings
Prasības pret tiešo investīciju uzņēmumiem	8 507	339 796	50 415	356	108	-26 638	24 240	364 037	Claims on affiliated enterprises
Saistības pret tiešo investīciju uzņēmumiem	8 508	-422	0	5	0	382	387	-35	Liabilities to affiliated enterprises
Cits kapitāls	8 530	182 260	-61 883	0	-703	8 363	-54 223	128 037	Other capital
Prasības pret tiešo investīciju uzņēmumiem	8 535	203 383	-61 758	0	-711	4 307	-58 163	145 221	Claims on affiliated enterprises
Saistības pret tiešo investīciju uzņēmumiem	8 540	-21 123	-125	0	8	4 056	3 939	-17 184	Liabilities to affiliated enterprises
PORTFELĒGULDĪJUMI	8 602	1 445 391	-197 786	63 109	-8 366	17 659	-125 384	1 320 007	PORTFOLIO INVESTMENT
Kapitāla vērtspapīri	8 610	258 331	-10 298	9 844	-635	-5 488	-6 577	251 755	Equity securities
Centrālā banka	8 611	0	0	0	0	0	0	0	Central bank
Valdība	8 612	0	0	0	0	0	0	0	General government
MFI (izņemot centrālo banku)	8 613	30 743	-12 819	8 916	-820	0	-4 723	26 020	MFIs (excl. central bank)
Citi sektori	8 614	227 588	2 522	928	185	-5 488	-1 854	225 734	Other sectors
Parāda vērtspapīri	8 619	1 187 059	-187 488	53 265	-7 732	23 148	-118 807	1 068 252	Debt securities
Obligācijas un parādzīmes	8 620	1 139 076	-248 694	53 033	-6 218	22 428	-179 451	959 624	Bonds and notes
Centrālā banka	8 621	0	0	0	0	0	0	0	Central bank
Valdība	8 622	0	0	0	0	0	0	0	General government
MFI (izņemot centrālo banku)	8 623	874 345	-250 951	51 485	-5 950	0	-205 416	668 929	MFIs (excl. central bank)
Citi sektori	8 624	264 731	2 257	1 548	-268	22 428	25 965	290 695	Other sectors
Naudas tirgus instrumenti	8 630	47 983	61 206	232	-1 513	719	60 644	108 628	Money market instruments
Centrālā banka	8 631	0	0	0	0	0	0	0	Central bank
Valdība	8 632	0	0	0	0	0	0	0	General government
MFI (izņemot centrālo banku)	8 633	12 925	55 552	228	-1 375	0	54 406	67 331	MFIs (excl. central bank)
Citi sektori	8 634	35 058	5 654	4	-138	719	6 239	41 297	Other sectors
ATVASINĀTIE FINANŠU INSTRUMENTI	8 900	205 668	-334 074	193 103	343	668	-139 960	65 709	FINANCIAL DERIVATIVES
Centrālā banka	8 901	133 126	-307 954	179 350	154	0	-128 450	4 676	Central bank
Valdība	8 902	4 557	0	13 753	0	0	13 753	18 310	General government
MFI (izņemot centrālo banku)	8 903	54 987	-32 519	0	189	0	-32 330	22 657	MFIs (excl. central bank)
Citi sektori	8 904	12 997	6 400	0	0	668	7 068	20 065	Other sectors
CITI IEGULDĪJUMI	8 703	7 432 422	715 892	0	-1 658	63 115	777 349	8 209 771	OTHER INVESTMENT
Tirdzniecības kredīti, Citi sektori	8 710	776 499	-71 466	0	-3 115	70 672	-3 909	772 589	Trade credits, Other sectors
Ilgtermiņa	8 711	0	0	0	0	0	0	0	Long-term
Īstermiņa	8 712	776 499	-71 466	0	-3 115	70 672	-3 909	772 589	Short-term
Aizdevumi	8 714	2 761 789	-11 233	0	-2 141	-29 492	-42 865	2 718 924	Loans
Centrālā banka	8 715	0	0	0	0	0	0	0	Central bank
Ilgtermiņa	8 717	0	0	0	0	0	0	0	Long-term
Īstermiņa	8 718	0	0	0	0	0	0	0	Short-term

(turpinājums)

(cont.)

Postenis	BOPSY	Atlikums perioda sākumā Opening position	Atlikuma pārmaiņas Changes in position				Atlikums perioda beigās Closing position	Components	
			Neto darījumi Net flows	Cenu pārmaiņas Price changes	Valūtas kursu svārstības Exchange rate changes	Citas pārmaiņas Other adjustments			
Valdība	8 719	0	0	0	0	0	0	0	General government
Ilgtermiņa	8 720	0	0	0	0	0	0	0	Long-term
Īstermiņa	8 721	0	0	0	0	0	0	0	Short-term
MFI (izņemot centrālo banku)	8 722	2 235 126	52 687	0	-1 225	-3 354	48 108	2 283 234	MFIs (excl. central bank)
Ilgtermiņa	8 723	1 217 420	-58 281	0	-5 969	-2 443	-66 693	1 150 727	Long-term
Īstermiņa	8 724	1 017 706	110 968	0	4 744	-912	114 801	1 132 507	Short-term
Citi sektori	8 725	526 663	-63 920	0	-916	-26 138	-90 973	435 690	Other sectors
Ilgtermiņa	8 726	395 432	-65 927	0	-982	26 971	-39 938	355 494	Long-term
Īstermiņa	8 727	131 231	2 007	0	66	-53 109	-51 035	80 195	Short-term
Nauda un noguldījumi	8 730	3 776 792	781 624	0	4 141	7 597	793 362	4 570 154	Currency and deposits
Centrālā banka	8 731	0	0	0	0	0	0	0	Central bank
Valdība	8 732	1	23	0	0	0	23	24	General government
MFI (izņemot centrālo banku)	8 733	1 576 765	23 384	0	5 977	0	29 361	1 606 126	MFIs (excl. central bank)
Citi sektori	8 734	2 200 026	758 217	0	-1 836	7 597	763 978	2 964 004	Other sectors
Citi aktīvi	8 736	117 342	16 967	0	-543	14 337	30 762	148 103	Other assets
Centrālā banka	8 737	3 390	-75	0	0	0	-75	3 315	Central bank
Ilgtermiņa	8 738	2 506	7	0	0	0	7	2 513	Long-term
Īstermiņa	8 739	884	-82	0	0	0	-82	802	Short-term
Valdība	8 740	41 348	0	0	-62	0	-62	41 286	General government
Ilgtermiņa	8 741	41 348	0	0	-62	0	-62	41 286	Long-term
Īstermiņa	8 742	0	0	0	0	0	0	0	Short-term
MFI (izņemot centrālo banku)	8 743	46 765	18 869	0	-455	0	18 415	65 180	MFIs (excl. central bank)
Ilgtermiņa	8 744	0	0	0	0	0	0	0	Long-term
Īstermiņa	8 745	46 765	18 869	0	-455	0	18 415	65 180	Short-term
Citi sektori	8 746	25 838	-1 827	0	-27	14 337	12 484	38 322	Other sectors
Ilgtermiņa	8 747	4 168	4 744	0	0	53	4 797	8 965	Long-term
Īstermiņa	8 748	21 670	-6 571	0	-27	14 284	7 686	29 357	Short-term
REZERVES AKTĪVI	8 800	2 597 920	647 634	13 124	25 132	92 827	778 717	3 376 637	RESERVE ASSETS
Monetārais zelts	8 810	108 998	0	0	25 367	0	25 367	134 365	Monetary gold
Speciālās aizņēmuma tiesības	8 820	187	-1 622	0	-155	92 827	91 050	91 237	Special Drawing Rights
Rezerves pozīcija SVF	8 830	42	0	0	0	0	0	42	Reserve position in the IMF
Ārvalstu valūtas	8 840	2 488 693	649 256	13 124	-80	0	662 299	3 150 992	Foreign exchange
Citas prasības	8 880	0	0	0	0	0	0	0	Other claims
PASĪVI	8 995D	24 911 856	-845 292	-854 624	21 480	995 431	-683 005	24 228 850	LIABILITIES
TIEŠĀS INVESTĪCIJAS LATVIJĀ	8 555	5 711 039	36 346	-955 711	793	941 383	22 811	5 733 849	DIRECT INVESTMENT IN LATVIA
Pašu kapitāls un reinvestētā peļņa	8 556	4 236 761	-328 579	-955 711	0	1 063 539	-220 751	4 016 010	Equity capital and reinvested earnings
Prasības pret tiešajiem investoriem	8 557	-8 413	-10 150	0	0	-1 264	-11 413	-19 827	Claims on direct investors
Saistības pret tiešajiem investoriem	8 558	4 245 174	-318 429	-955 711	0	1 064 803	-209 338	4 035 837	Liabilities to direct investors
Cits kapitāls	8 580	1 474 277	364 925	0	793	-122 156	243 562	1 717 839	Other capital
Prasības pret tiešajiem investoriem	8 585	-421 872	81 631	0	451	-99 567	-17 486	-439 358	Claims on direct investors
Saistības pret tiešajiem investoriem	8 590	1 896 149	283 294	0	342	-22 589	261 048	2 157 197	Liabilities to direct investors
PORTFEĻEGULDĪJUMI	8 652	858 838	4 131	-7 837	-50	-2 468	-6 225	852 613	PORTFOLIO INVESTMENT
Kapitāla vērtspapīri	8 660	112 296	-3 144	-7 837	-24	-1 134	-12 139	100 157	Equity securities
MFI (izņemot centrālo banku)	8 663	38 136	16 440	-11 789	0	0	4 651	42 787	MFIs (excl. central bank)

(turpinājums)

(cont.)

Postenis	BOPSY	Atlikums perioda sākumā Opening position	Atlikuma pārmaiņas Changes in position				Atlikums perioda beigās Closing position	Components	
			Neto darījumi Net flows	Cenu pārmaiņas Price changes	Valūtas kursu svārstības Exchange rate changes	Citas pārmaiņas Other adjustments			
Citi sektori	8 664	74 159	-19 584	3 952	-24	-1 134	-16 790	57 369	Other sectors
Parāda vērtspapīri	8 669	746 543	7 275	0	-27	-1 334	5 914	752 457	Debt securities
Obligācijas un parādzīmes	8 670	744 820	-2 174	0	-32	-817	-3 024	741 797	Bonds and notes
Centrālā banka	8 671	0	0	0	0	0	0	0	Central bank
Valdība	8 672	589 728	-2 288	0	-41	-770	-3 099	586 629	General government
MFI (izņemot centrālo banku)	8 673	145 327	425	0	12	0	436	145 763	MFIs (excl. central bank)
Citi sektori	8 674	9 766	-311	0	-2	-47	-361	9 405	Other sectors
Naudas tirgus instrumenti	8 680	1 722	9 449	0	5	-516	8 938	10 660	Money market instruments
Centrālā banka	8 681	0	0	0	0	0	0	0	Central bank
Valdība	8 682	1	9 525	0	0	770	10 295	10 296	General government
MFI (izņemot centrālo banku)	8 683	0	0	0	0	0	0	0	MFIs (excl. central bank)
Citi sektori	8 684	1 721	-77	0	5	-1 286	-1 358	364	Other sectors
ATVASINĀTIE FINANŠU INSTRUMENTI	8 905	88 347	-121 858	108 925	471	0	-12 463	75 884	FINANCIAL DERIVATIVES
Centrālā banka	8 906	15 650	-103 962	106 532	132	0	2 702	18 352	Central bank
Valdība	8 907	6 311	-8 704	2 392	0	0	-6 311	0	General government
MFI (izņemot centrālo banku)	8 908	66 385	-9 192	0	339	0	-8 854	57 531	MFIs (excl. central bank)
Citi sektori	8 909	0	0	0	0	0	0	0	Other sectors
CITI IEGULDĪJUMI	8 753	18 253 632	-763 911	0	20 266	56 516	-687 128	17 566 504	OTHER INVESTMENT
Tirdzniecības kredīti, Citi sektori	8 760	811 319	-142 084	0	-287	48 218	-94 153	717 166	Trade credits, Other sectors
Ilgtermiņa	8 761	0	0	0	0	0	0	0	Long-term
Īstermiņa	8 762	811 319	-142 084	0	-287	48 218	-94 153	717 166	Short-term
Aizņēmumi	8 764	14 177 954	229 246	0	5 095	28 298	262 638	14 440 593	Loans
Centrālā banka	8 765	123 953	-124 560	0	607	0	-123 953	0	Central bank
SVF kredītu un aizdevumu izmantošana	8 766	0	0	0	0	0	0	0	Use of IMF credit and loans
Citi ilgtermiņa	8 767	0	0	0	0	0	0	0	Other long-term
Īstermiņa	8 768	123 953	-124 560	0	607	0	-123 953	0	Short-term
Valdība	8 769	775 129	1 876 542	0	1 441	22 019	1 900 001	2 675 130	General government
SVF kredītu un aizdevumu izmantošana	8 770 A	0	136 156	0	1 605	409 003	546 764	546 764	Use of IMF credit and loans
Ilgtermiņa	8 770	775 129	1 740 386	0	-164	-386 984	1 353 237	2 128 366	Long-term
Īstermiņa	8 771	0	0	0	0	0	0	0	Short-term
MFI (izņemot centrālo banku)	8 772	10 039 632	-1 480 871	0	10 241	-29 518	-1 500 147	8 539 485	MFIs (excl. central bank)
Ilgtermiņa	8 773	7 532 181	-637 267	0	1 282	-29 518	-665 503	6 866 679	Long-term
Īstermiņa	8 774	2 507 451	-843 604	0	8 960	0	-834 645	1 672 806	Short-term
Citi sektori	8 775	3 239 240	-41 865	0	-7 194	35 797	-13 263	3 225 978	Other sectors
Ilgtermiņa	8 776	2 936 053	8 765	0	-9 418	56 641	55 988	2 992 041	Long-term
Īstermiņa	8 777	303 187	-50 630	0	2 224	-20 845	-69 251	233 937	Short-term
Nauda un noguldījumi	8 780	3 022 094	-875 103	0	15 332	0	-859 771	2 162 322	Currency and deposits
Centrālā banka	8 781	260 802	-208 604	0	-192	0	-208 795	52 007	Central bank
MFI (izņemot centrālo banku)	8 783	2 761 291	-666 500	0	15 524	0	-650 976	2 110 315	MFIs (excl. central bank)

(turpinājums)

(cont.)

Postenis	BOPSY	Atlikums perioda sākumā Opening position	Atlikuma pārmaiņas Changes in position				Atlikums perioda beigās Closing position	Components	
			Neto darījumi Net flows	Cenu pārmaiņas Price changes	Valūtas kursu svārstības Exchange rate changes	Citas pārmaiņas Other adjustments			
Citi pasīvi	8 786	242 265	24 032	0	126	-20 000	4 158	246 423	Other liabilities
Centrālā banka	8 787	1 483	-656	0	26	0	-630	853	Central bank
Ilgtermiņa	8 788	0	0	0	0	0	0	0	Long-term
Īstermiņa	8 789	1 483	-656	0	26	0	-630	853	Short-term
Valdība	8 790	10 709	29 240	0	0	1 611	30 851	41 560	General government
Ilgtermiņa	8 791	10 709	-5 143	0	0	0	-5 143	5 566	Long-term
Īstermiņa	8 792	0	34 383	0	0	1 611	35 994	35 994	Short-term
MFI (izņemot centrālo banku)	8 793	89 618	-4 282	0	439	0	-3 843	85 774	MFIs (excl. central bank)
Ilgtermiņa	8 794	0	0	0	0	0	0	0	Long-term
Īstermiņa	8 795	89 618	-4 282	0	439	0	-3 843	85 774	Short-term
Citi sektori	8 796	140 455	-270	0	-339	-21 611	-22 219	118 236	Other sectors
Ilgtermiņa	8 797	0	0	0	0	0	0	0	Long-term
Īstermiņa	8 798	140 455	-270	0	-339	-21 611	-22 219	118 236	Short-term
STARPTAUTISKO INVESTĪCIJU BILANCE (SALDO)	8 995	-12 708 820	1 665 491	1 124 321	-6 625	-839 056	1 944 131	-10 764 689	NET INTERNATIONAL INVESTMENT POSITION

7.1. LATVIJAS ĀRĒJAIS PARĀDS LATVIA'S EXTERNAL DEBT

(perioda beigās; tūkst. latu)
(at end of period; in thousands of lats)

Postenis	2005	2006	2007	2008	2009				Components
					I	II	III	IV	
VALDĪBA	600 752	638 448	749 626	1 375 567	2 170 516	2 173 195	3 159 909	3 313 615	GENERAL GOVERNMENT
Īstermiņa	0	548	17 570	1	7 020	14 572	28 140	46 290	Short-term
Naudas tirgus instrumenti	0	548	0	1	0	0	408	10 296	Money market instruments
Aizņēmumi	0	0	17 570	0	0	0	0	0	Loans
Citi pasīvi	0	0	0	0	7 020	14 572	27 732	35 994	Other liabilities
Ilgtermiņa	600 752	637 900	732 056	1 375 566	2 163 496	2 158 623	3 131 769	3 267 325	Long-term
Obligācijas un parādzīmes	418 403	425 380	442 279	589 728	581 127	574 628	583 723	586 629	Bonds and notes
Aizņēmumi	156 835	190 404	273 419	775 129	1 575 875	1 577 501	2 542 480	2 675 130	Loans
Citi pasīvi	25 514	22 116	16 357	10 709	6 494	6 494	5 566	5 566	Other liabilities
CENTRĀLĀ BANKA	5 129	23 176	11 696	386 239	8 114	13 445	13 982	52 860	CENTRAL BANK
Īstermiņa	5 129	23 176	11 696	386 239	8 114	13 445	13 982	52 860	Short-term
Naudas tirgus instrumenti	0	0	0	0	0	0	0	0	Money market instruments
Aizņēmumi	0	0	0	123 953	0	0	0	0	Loans
Nauda un noguldījumi	4 926	22 955	11 413	260 802	7 776	12 569	11 411	52 007	Currency and deposits
Citi pasīvi	203	221	283	1 483	338	876	2 571	853	Other liabilities
Ilgtermiņa	0	0	0	0	0	0	0	0	Long-term
Obligācijas un parādzīmes	0	0	0	0	0	0	0	0	Bonds and notes
Aizņēmumi	0	0	0	0	0	0	0	0	Loans
Citi pasīvi	0	0	0	0	0	0	0	0	Other liabilities
MFI (izņemot centrālo banku)	6 091 155	8 754 504	12 759 411	13 035 867	11 905 645	11 276 412	11 045 685	10 881 337	MFIs (excl. central bank)
Īstermiņa	3 729 275	4 695 449	6 852 089	5 358 359	4 507 424	3 859 012	3 686 093	3 868 895	Short-term
Naudas tirgus instrumenti	0	0	5 881	0	0	0	0	0	Money market instruments
Aizņēmumi	1 183 920	2 058 407	2 718 487	2 507 451	1 965 084	1 639 141	1 594 774	1 672 806	Loans
Nauda un noguldījumi	2 522 807	2 583 382	4 045 185	2 761 291	2 471 702	2 151 303	2 015 315	2 110 315	Currency and deposits
Citi pasīvi	22 547	53 660	82 535	89 618	70 637	68 568	76 004	85 774	Other liabilities
Ilgtermiņa	2 361 880	4 059 055	5 907 323	7 677 508	7 398 222	7 417 400	7 359 592	7 012 442	Long-term
Obligācijas un parādzīmes	106 220	248 152	216 991	145 327	147 300	141 371	143 347	145 763	Bonds and notes
Aizņēmumi	2 255 660	3 810 903	5 690 332	7 532 181	7 250 921	7 276 029	7 216 244	6 866 679	Loans
Citi pasīvi	0	0	0	0	0	0	0	0	Other liabilities
CITI SEKTORI	1 547 206	2 283 917	3 873 843	4 202 502	4 205 301	4 198 928	4 171 567	4 071 148	OTHER SECTORS
Īstermiņa	702 600	895 747	1 203 870	1 256 683	1 164 033	1 124 067	1 144 158	1 069 702	Short-term
Naudas tirgus instrumenti	165	82	930	1 721	437	364	364	364	Money market instruments
Aizņēmumi	76 672	172 615	217 345	303 187	259 349	216 231	227 381	233 937	Loans
Tirdzniecības kredīti	595 528	682 040	869 444	811 319	788 596	790 177	798 172	717 166	Trade credits
Citi pasīvi	30 235	41 009	116 152	140 455	115 651	117 295	118 242	118 236	Other liabilities
Ilgtermiņa	844 606	1 388 170	2 669 973	2 945 819	3 041 268	3 074 861	3 027 409	3 001 446	Long-term
Obligācijas un parādzīmes	53	6 974	10 891	9 766	9 722	9 268	9 306	9 405	Bonds and notes
Aizņēmumi	844 554	1 381 196	2 659 082	2 936 053	3 031 546	3 065 594	3 018 102	2 992 041	Loans
Tirdzniecības kredīti	0	0	0	0	0	0	0	0	Trade credits
Citi pasīvi	0	0	0	0	0	0	0	0	Other liabilities
TIEŠĀS INVESTĪCIJAS	757 034	1 040 157	1 464 881	1 917 272	2 070 791	2 175 953	2 229 490	2 174 381	DIRECT INVESTMENT
Parādsaistības pret tiešo investīciju uzņēmumiem	6 040	12 517	21 419	21 123	17 180	14 612	13 438	17 184	Debt liabilities to affiliated enterprises
Parādsaistības pret tiešajiem investoriem	750 994	1 027 640	1 443 462	1 896 149	2 053 611	2 161 340	2 216 051	2 157 197	Debt liabilities to direct investors
MFI (izņemot centrālo banku)	91 050	155 358	171 415	215 494	217 234	316 130	388 397	395 753	MFIs (excl. central bank)
Citi sektori	659 944	872 282	1 272 047	1 680 656	1 836 377	1 845 211	1 827 654	1 761 444	Other sectors
ĀRĒJAIS PARĀDS (BRUTO)	9 001 276	12 740 202	18 859 458	20 917 447	20 360 367	19 837 932	20 620 632	20 493 342	GROSS EXTERNAL DEBT
ĀRĒJIE AKTĪVI	5 777 575	7 825 681	11 550 049	11 733 471	11 431 230	11 330 095	12 642 516	13 013 636	EXTERNAL ASSETS
Valdība	41 633	41 045	57 145	41 349	41 728	41 452	41 219	41 310	General government
Centrālā banka	1 326 306	2 336 412	2 691 096	2 492 126	2 226 625	1 861 987	3 009 131	3 154 350	Central bank
MFI (izņemot centrālo banku)	3 299 747	3 527 996	5 329 134	4 745 927	4 369 078	4 422 556	4 413 899	4 690 800	MFIs (excl. central bank)
Citi sektori	933 574	1 685 948	2 951 403	3 828 815	4 093 005	4 366 391	4 520 731	4 542 597	Other sectors
Tiešās investīcijas	176 315	234 279	521 270	625 255	700 794	637 710	657 536	584 579	Direct investment
ĀRĒJAIS PARĀDS (NETO)	3 223 701	4 914 521	7 309 410	9 183 976	8 929 137	8 507 837	7 978 116	7 479 705	NET EXTERNAL DEBT

7.2. LATVIJAS ĀRĒJAIS PARĀDS LATVIA'S EXTERNAL DEBT

(perioda beigās; tūkst. ASV dolāru)
(at end of period; in thousands of US dollars)

Postenis	2005	2006	2007	2008	2009				Components
					I	II	III	IV	
VALDĪBA	1 013 073	1 191 134	1 548 815	2 778 923	4 079 917	4 337 714	6 583 143	6 776 310	GENERAL GOVERNMENT
Īstermiņa	0	1 023	36 302	2	13 195	29 086	58 625	94 663	Short-term
Naudas tirgus instrumenti	0	1 023	0	2	0	0	850	21 056	Money market instruments
Aizņēmumi	0	0	36 302	0	0	0	0	0	Loans
Citi pasīvi	0	0	0	0	13 195	29 086	57 775	73 607	Other liabilities
Ilgtermiņa	1 013 073	1 190 112	1 512 513	2 778 921	4 066 721	4 308 628	6 524 518	6 681 646	Long-term
Obligācijas un parādzīmes	705 570	793 619	913 801	1 191 369	1 092 343	1 146 961	1 216 089	1 199 649	Bonds and notes
Aizņēmumi	264 476	355 231	564 916	1 565 917	2 962 172	3 148 705	5 296 833	5 470 614	Loans
Citi pasīvi	43 026	41 261	33 796	21 635	12 206	12 962	11 596	11 383	Other liabilities
CENTRĀLĀ BANKA	8 649	43 239	24 166	780 280	15 252	26 836	29 129	108 098	CENTRAL BANK
Īstermiņa	8 649	43 239	24 166	780 280	15 252	26 836	29 129	108 098	Short-term
Naudas tirgus instrumenti	0	0	0	0	0	0	0	0	Money market instruments
Aizņēmumi	0	0	0	250 411	0	0	0	0	Loans
Nauda un noguldījumi	8 307	42 826	23 582	526 874	14 617	25 087	23 773	106 354	Currency and deposits
Citi pasīvi	342	413	585	2 996	635	1 749	5 356	1 744	Other liabilities
Ilgtermiņa	0	0	0	0	0	0	0	0	Long-term
Obligācijas un parādzīmes	0	0	0	0	0	0	0	0	Bonds and notes
Aizņēmumi	0	0	0	0	0	0	0	0	Loans
Citi pasīvi	0	0	0	0	0	0	0	0	Other liabilities
MFI (izņemot centrālo banku)	10 271 762	16 333 030	26 362 420	26 335 086	22 379 033	22 507 808	23 011 844	22 252 223	MFIs (excl. central bank)
Īstermiņa	6 288 828	8 760 166	14 157 208	10 824 969	8 472 601	7 702 618	7 679 361	7 911 851	Short-term
Naudas tirgus instrumenti	0	0	12 152	0	0	0	0	0	Money market instruments
Aizņēmumi	1 996 493	3 840 311	5 616 709	5 065 557	3 693 768	3 271 739	3 322 447	3 420 871	Loans
Nauda un noguldījumi	4 254 312	4 819 742	8 357 820	5 578 366	4 646 057	4 294 018	4 198 573	4 315 573	Currency and deposits
Citi pasīvi	38 022	100 113	170 527	181 046	132 776	136 862	158 341	175 408	Other liabilities
Ilgtermiņa	3 982 934	7 572 864	12 205 212	15 510 117	13 906 432	14 805 189	15 332 483	14 340 371	Long-term
Obligācijas un parādzīmes	179 123	462 971	448 328	293 589	276 880	282 177	298 640	298 084	Bonds and notes
Aizņēmumi	3 803 811	7 109 893	11 756 884	15 216 528	13 629 552	14 523 012	15 033 842	14 042 288	Loans
Citi pasīvi	0	0	0	0	0	0	0	0	Other liabilities
CITI SEKTORI	2 609 117	4 261 039	8 003 808	8 489 902	7 904 701	8 381 094	8 690 764	8 325 457	OTHER SECTORS
Īstermiņa	1 184 823	1 671 169	2 487 335	2 538 753	2 188 032	2 243 646	2 383 663	2 187 530	Short-term
Naudas tirgus instrumenti	279	153	1 921	3 477	821	726	757	743	Money market instruments
Aizņēmumi	129 295	322 043	449 060	612 500	487 497	431 599	473 710	478 398	Loans
Tirdzniecības kredīti	1 004 262	1 272 463	1 796 371	1 639 028	1 482 324	1 577 200	1 662 859	1 466 596	Trade credits
Citi pasīvi	50 987	76 510	239 983	283 748	217 389	234 121	246 337	241 792	Other liabilities
Ilgtermiņa	1 424 294	2 589 869	5 516 473	5 951 150	5 716 669	6 137 448	6 307 101	6 137 927	Long-term
Obligācijas un parādzīmes	89	13 011	22 501	19 730	18 274	18 498	19 388	19 234	Bonds and notes
Aizņēmumi	1 424 205	2 576 859	5 493 972	5 931 420	5 698 395	6 118 949	6 287 713	6 118 693	Loans
Tirdzniecības kredīti	0	0	0	0	0	0	0	0	Trade credits
Citi pasīvi	0	0	0	0	0	0	0	0	Other liabilities
TIEŠĀS INVESTĪCIJAS	1 276 617	1 940 591	3 026 614	3 873 277	3 892 465	4 343 219	4 644 770	4 446 587	DIRECT INVESTMENT
Parādsaistības pret tiešo investīciju uzņēmumiem	10 185	23 353	44 255	42 673	32 294	29 167	27 996	35 141	Debt liabilities to affiliated enterprises
Parādsaistības pret tiešajiem investoriem	1 266 432	1 917 238	2 982 359	3 830 604	3 860 171	4 314 053	4 616 774	4 411 446	Debt liabilities to direct investors
MFI (izņemot centrālo banku)	153 541	289 846	354 162	435 341	408 335	630 997	809 161	809 311	MFIs (excl. central bank)
Citi sektori	1 112 891	1 627 392	2 628 197	3 395 264	3 451 836	3 683 056	3 807 613	3 602 135	Other sectors
ĀRĒJAIS PARĀDS (BRUTO)	15 179 218	23 769 033	38 965 823	42 257 469	38 271 367	39 596 671	42 959 650	41 908 674	GROSS EXTERNAL DEBT
ĀRĒJIE AKTĪVI	9 742 960	14 600 152	23 863 737	23 703 983	21 487 275	22 614 961	26 338 575	26 612 753	EXTERNAL ASSETS
Valdība	70 207	76 577	118 069	83 533	78 435	82 738	85 873	84 479	General government
Centrālā banka	2 236 604	4 358 978	5 560 116	5 034 597	4 185 385	3 716 541	6 269 024	6 450 613	Central bank
MFI (izņemot centrālo banku)	5 564 498	6 582 083	11 010 608	9 587 732	8 212 553	8 827 457	9 195 622	9 592 638	MFIs (excl. central bank)
Citi sektori	1 574 325	3 145 425	6 097 939	7 734 979	7 693 619	8 715 351	9 418 190	9 289 565	Other sectors
Tiešās investīcijas	297 327	437 088	1 077 004	1 263 141	1 317 283	1 272 874	1 369 867	1 195 457	Direct investment
ĀRĒJAIS PARĀDS (NETO)	5 436 258	9 168 882	15 102 086	18 553 486	16 784 093	16 981 711	16 621 075	15 295 921	NET EXTERNAL DEBT

**8.1. LATVIJAS TIEŠĀS INVESTĪCIJAS ĀRVALSTĪS (NETO DARĪJUMI¹) VALSTU DALĪJUMĀ
LATVIA'S DIRECT INVESTMENT ABROAD (NET FLOWS¹) BY COUNTRY**

(milj. latu; negatīva vērtība nozīmē investīciju pieaugumu)
(in millions of lats; negative value means investment increase)

Valsts Country			2005	2006	2007	2008	2009			
Kods Code	Nosaukums Name	I					II	III	IV	
AG	Antigva un Barbuda	Antigua and Barbuda	-0.5	0	0	-4.6	-0.1	-0.1	0	0
AT	Austrija	Austria	1.0	-2.9	-0.1	-0.3	0	-0.1	-0.3	0
AU	Austrālija	Australia	-0.1	-0.9	0	0	0	0	-0.2	0
BE	Beļģija	Belgium	0	-0.1	0	0	0	0	-0.1	0.2
BG	Bulgārija	Bulgaria	-1.1	-0.5	-0.4	-1.6	0	0	0	-0.3
BY	Baltkrievija	Belarus	-4.2	-2.3	-0.8	1.5	0.1	-0.3	-0.5	0.1
CH	Šveice	Switzerland	-26.0	-41.4	-33.1	-25.4	18.6	36.8	3.3	10.6
CY	Kipra	Cyprus	-6.6	0.9	0.7	-0.9	0.1	-4.3	-2.1	0.1
CZ	Čehija	Czech Republic	-0.3	0	-0.2	0	0	0	0	0
DE	Vācija	Germany	-0.7	-3.4	0.3	-23.4	-0.4	-0.4	-3.7	1.3
DK	Dānija	Denmark	-4.9	-0.1	0	-0.1	-0.4	-0.7	-1.2	1.4
EE	Igaunija	Estonia	-9.5	1.5	3.1	7.7	1.1	-2.1	1.1	-16.4
ES	Spānija	Spain	0	-0.3	0	-0.2	0	0	0	0
FI	Somija	Finland	-0.2	0	-0.1	1.2	0	0	-0.3	0
FR	Francija	France	-0.2	-0.9	-4.4	0	0	0	0	-4.1
GB	Lielbritānija	United Kingdom	0.9	-1.4	-0.2	0.2	0	0	-2.8	1.7
GE	Gruzija	Georgia	0	0	-0.2	-0.1	0	0	0	0
HR	Horvātija	Croatia	0.1	-0.9	-0.8	0.5	-0.1	1.5	0.5	0.6
IE	Īrija	Ireland	0	0	-0.2	0	-0.1	0	0	0
IL	Izraēla	Israel	-0.2	0	-0.1	0	0	0	0	0
IM	Mena	Isle of Man	0	0	0	-1.5	0	0	0	0
IS	Īslande	Iceland	3.5	0	0	0	0	0	0.1	-0.1
IT	Itālija	Italy	0	0	0	0	0	0	0	-0.2
JP	Japāna	Japan	0	-0.1	-0.1	0	0	0	0	0.1
KZ	Kazahstāna	Kazakhstan	-0.2	0	0	-3.8	-0.8	-0.6	-0.7	5.4
LT	Lietuva	Lithuania	-8.9	-6.5	-14.1	-21.4	-3.3	6.6	-1.9	-3.3
LU	Luksemburga	Luxembourg	0	0	-67.2	-0.4	0	0	0	0
ME	Melnkalne	Montenegro	0	0	0	0	0	0	0	-1.5
MT	Malta	Malta	1.0	-4.2	0	3.7	-0.1	0	0	0
NL	Nīderlande	Netherlands	-0.2	-0.2	-0.4	0	-0.1	0	0	0
NO	Norvēģija	Norway	-4.7	-14.8	0	2.4	0	0	0	0
NZ	Jaunzēlande	New Zealand	-0.1	0	0	0	0	0	0	0
PA	Panama	Panama	0	0	-0.1	0	0	0	0	0
PL	Polija	Poland	0	-0.1	0.3	-24.8	-2.6	5.8	-7.0	0
PT	Portugāle	Portugal	0	0	0.4	0.4	0.1	0.1	0.1	0.1
RO	Rumānija	Romania	-0.5	0.3	-0.9	-0.1	0.2	0.2	-0.5	0.1
RU	Krievija	Russian Federation	-0.8	-8.0	-20.4	-2.7	2.2	0.7	4.2	-0.6
SE	Zviedrija	Sweden	0.9	-1.4	-4.3	1.8	-0.6	-0.2	0	-3.2
SI	Slovēnija	Slovenia	0.7	-0.7	0.4	0.2	-0.5	0.2	-0.1	0.1
SK	Slovākija	Slovakia	-0.1	1.2	-0.2	0.2	-0.2	-2.3	0.5	0.1
TR	Turcija	Turkey	0	0	0	-0.4	0.1	0	0	0
UA	Ukraina	Ukraine	0.3	-1.7	-0.8	-5.8	-0.5	-0.3	-0.2	-0.6
US	Amerikas Savienotās Valstis	United States	-1.6	-1.9	-0.3	-0.3	0	0	-0.1	0.3
UZ	Uzbekistāna	Uzbekistan	0.1	0	-1.0	0	0	0	0	0
VG	Britu Virdžīnas	Virgin Islands, British	0	0	-7.2	1.6	1.0	0.1	0	0
	Pārējās valstis	Other countries	0	0.1	0	-0.3	-0.1	0.2	0	0.1
	Bez valsts norādes	Country not specified	-9.3	-4.8	-37.2	-20.2	-9.1	5.1	-6.6	-12.4
	Kopā	Total	-72.4	-95.5	-189.6	-116.9	4.5	45.9	-18.5	-20.4

¹ Valstu dalījumā uzrādīti neto darījumi, kuru apjoms vismaz vienā no periodiem pārsniedz 0.1 milj. latu.

¹ Breakdown by country presents net flows exceeding 0.1 million lats at least in one of the periods.

**8.2. LATVIJAS TIEŠĀS INVESTĪCIJAS ĀRVALSTĪS (NETO DARĪJUMI¹) DARBĪBAS VEIDU UN VALSTU DALĪJUMĀ
LATVIA'S DIRECT INVESTMENT ABROAD (NET FLOWS¹) BY KIND OF ACTIVITY AND COUNTRY**

(milj. latu; negatīva vērtība nozīmē investīciju pieaugumu)
(in millions of lats; negative value means investment increase)

Darbības veids, NACE (sekcija) Kind of activity, NACE (section)	Valsts Country	2005	2006	2007	2008	2009			
						I	II	III	IV
A		0	-0.3	0	0	0	-0.3	0	0
B		0	0	0	0	0	0	0	0
C		0	0	0	0	0	0	0	0
D		-0.1	-2.6	-11.3	1.3	-0.2	0	-1.9	-5.5
<i>t.sk./of which:</i>	DE	-0.3	-0.3	0.3	0	0	-0.5	-1.1	1.3
	FR	-0.1	-0.7	-4.4	0	0	0	0	-4.1
	GB	1.2	0.4	-0.1	0.2	0	0	-2.0	-0.2
	LT	0	-1.2	-3.3	-1.3	0	0	0	-1.0
	RU	-1.2	-0.8	-0.8	0.8	0.8	0.1	1.2	-1.1
	SE	0.9	-0.3	-4.2	1.8	-0.5	0	0.1	-0.1
	UA	0	0	2.6	-0.1	0	0	0	0
E		-3.9	0.2	0.3	-0.3	-0.1	-0.1	-0.2	-0.2
<i>t.sk./of which:</i>	EE	-3.9	0.2	0.3	-0.3	-0.1	-0.1	-0.2	-0.2
F		0	-0.2	-0.9	-2.5	0.7	-0.9	-1.5	1.3
<i>t.sk./of which:</i>	DK	0	0	0	0	-0.4	-0.7	-1.2	1.4
	RU	0	-0.1	-0.9	-0.7	1.0	0	0	0
	UA	0	0	0	-1.1	0	0	0	0
G		-32.2	-46.5	-62.4	-52.3	14.6	35.5	-2.6	16.1
<i>t.sk./of which:</i>	BG	0	0	0	-1.5	0	0	0	0
	BY	-3.2	-2.2	-0.6	2.5	0	0	-0.4	0.1
	CH	-25.6	-41.4	-32.7	-19.7	20.8	29.7	4.8	10.2
	CY	0	1.0	-0.3	0	0	0	0	0
	EE	-3.1	0.8	0.2	-0.2	0.1	-2.9	-0.2	-0.2
	HR	0.1	-0.8	-0.8	0.5	-0.1	1.5	0.5	0.6
	KZ	0	0	-0.2	-3.6	-0.7	-0.7	-0.7	5.5
	LT	-0.4	-1.7	-3.5	-4.1	-2.2	3.3	0.4	-0.5
	PL	0	-0.1	-0.2	-24.8	-2.6	5.8	-7.0	0
	RU	0.5	-1.4	-16.1	-1.0	0.3	0.6	0.4	0
	SK	-0.1	1.2	-0.2	0.2	-0.2	-2.3	0.5	0.1
	UA	0.4	-0.4	-0.1	-1.5	-0.2	0	0.1	-0.1
	VG	0	0	-7.2	1.6	0	0.1	0	0
H		0	-0.1	-4.4	-0.1	0	0	0	-0.1
<i>t.sk./of which:</i>	EE	0	-0.1	-1.6	-0.1	0	0	0	0
	LT	0	0	-2.8	-0.1	0	0	0	-0.1
I		-0.3	-8.8	-0.1	-7.9	-2.4	2.7	-2.3	-0.2
<i>t.sk./of which:</i>	AG	0	0	0	-4.7	-0.1	-0.1	0	0
	CH	0	0	-0.4	-5.6	-2.2	7.1	-0.1	-0.3
	CY	0	0	0	0	0	-4.4	-2.1	0.2
	MT	0	-4.2	0	3.7	-0.1	0	0	0
	RU	0	-5.3	0.3	-0.2	0	0.1	0	0
J		-26.1	-8.6	-95.6	-20.3	-7.3	2.8	-4.1	-10.7
<i>t.sk./of which:</i>	AT	-1.3	0	0	0	0	0	0	0
	CY	-6.6	0.7	0.2	-0.8	0.1	0.2	0	0
	DK	-4.9	0	0	0	0	0	0	0
	EE	-1.6	-1.4	5.2	8.3	1.9	0	1.8	7.4
	FI	0	0	0	1.2	0	0	0	0
	LT	-3.3	-2.4	-3.1	-10.7	-1.3	0.1	-1.2	-0.8
	LU	0	0	-67.0	-0.4	0	0	0	0
	RU	0	-0.2	-1.7	0.8	0	0	0	0
	SE	0	0	0	0	0	0	0	-3.4
	UA	0	-0.7	-1.1	-2.8	-0.2	-0.2	-0.2	0

¹ Valstu dalījumā uzrādīti neto darījumi, kuru apjoms vismaz vienā no periodiem pārsniedz 1 milj. latu.

¹ Breakdown by country presents net flows exceeding 1 million lats at least in one of the periods.

(turpinājums)

(cont.)

Darbības veids, NACE (sekcija) Kind of activity, NACE (section)	Valsts Country	2005	2006	2007	2008	2009			
						I	II	III	IV
K		-5.8	-15.0	0.6	-26.9	0.4	3.7	-3.5	-23.9
<i>t.sk./of which:</i>	AT	2.4	-2.9	-0.1	-0.3	0	0	0	0
	CH	-0.4	-0.1	0	-0.1	0	0	-1.4	0.6
	DE	-0.4	-2.1	-0.3	-22.1	-0.4	0	-2.5	-0.1
	EE	-0.2	2.6	0	0.5	-0.1	0.6	-0.3	-22.5
	IM	0	0	0	-1.5	0	0	0	0
	IS	3.5	0	0	0	0	0	0	0
	LT	-5.4	-1.5	1.3	-3.3	-0.1	3.2	-1.3	-0.5
	ME	0	0	0	0	0	0	0	-1.5
	MT	1.0	0	0	0	0	0	0	0
	NO	-4.7	-7.1	0	2.4	0	0	0	0
	RU	0	0	0.3	-1.0	0	0	2.6	0.4
	US	0.1	-1.8	0	-0.3	0	0	0	0
	VG	0	0	0	0	1.0	0	0	0
L		0	0	0	0	0	0	0	0
M		0	-0.1	0	-0.4	0	0	0	0
N		0	0	0	0	0	0	0	0
O		0.1	-0.2	0.7	0.1	0.1	0	0	0
Neklasificēta darbība Kind of activity not classified		-4.3	-13.4	-16.6	-7.4	-1.3	2.4	-2.4	2.9
<i>t.sk./of which:</i>	GB	-0.1	-1.8	0	0	0	0	0	1.8
	LT	0	-0.5	-3.6	-1.3	0	0	0	0
	NO	0	-7.7	0	0	0	0	0	0
	RU	-0.1	-0.1	-0.9	-1.1	0	0	0	0
	UA	0	-0.1	-1.7	0	0	0	0	-0.5
Kopā Total		-72.4	-95.5	-189.6	-116.9	4.5	45.9	-18.5	-20.4

8.3. ĀRVALSTU TIEŠĀS INVESTĪCIJAS LATVIJĀ (NETO DARĪJUMI¹) VALSTU DALĪJUMĀ FOREIGN DIRECT INVESTMENT IN LATVIA (NET FLOWS¹) BY INVESTING COUNTRY

(milj. latu; pozitīva vērtība nozīmē investīciju pieaugumu)
(in millions of lats; positive value means investment increase)

Valsts Country			2005	2006	2007	2008	2009			
Kods Code	Nosaukums	Name					I	II	III	IV
AT	Austrija	Austria	12.2	10.1	58.4	8.5	-2.9	-2.1	-2.3	-12.2
AZ	Azerbaidžāna	Azerbaijan	0	0	1.7	0	0	0	0	0
BE	Beļģija	Belgium	-2.2	7.2	8.6	1.3	-2.6	0.7	-6.0	3.6
BG	Bulgārija	Bulgaria	0.1	-0.1	0.3	0	0	0	0	2.0
BM	Bermudu salas	Bermuda	-0.7	1.6	0.9	-0.8	-2.0	0	0	0
BS	Bahamu salas	Bahamas	-1.1	1.6	-2.9	-0.2	0	0	0	0
BY	Baltkrievija	Belarus	0	0	6.6	0	0.2	1.0	-0.2	0.9
CA	Kanāda	Canada	0	0	0.1	0.1	0	4.4	-0.1	0
CH	Šveice	Switzerland	23.0	16.8	-17.1	-5.3	4.6	4.0	4.1	-5.1
CY	Kipra	Cyprus	14.4	77.2	99.5	44.9	-12.1	4.7	7.0	-9.8
CZ	Čehija	Czech Republic	2.2	0.4	2.5	0.2	-0.6	-0.4	-0.4	-0.1
DE	Vācija	Germany	-35.0	56.6	79.7	0.5	6.9	3.6	-15.2	5.0
DK	Dānija	Denmark	69.4	62.4	100.2	25.9	-8.0	-30.9	-28.9	-23.6
DM	Dominika	Dominica	0	0	0	-2.3	0.4	0.2	0.4	0
EE	Igaunija	Estonia	54.5	157.0	246.8	155.8	-5.0	-164.3	57.5	65.2
FI	Somija	Finland	12.5	31.4	75.2	-23.0	-16.6	-37.0	-18.4	-42.3
FR	Francija	France	1.5	3.9	1.5	18.2	3.0	-0.7	-2.9	-7.6
GB	Lielbritānija	United Kingdom	7.9	46.7	36.2	-39.6	3.6	-22.9	7.1	2.6
GG	Gērnsija	Guernsey	0.6	3.3	9.6	7.8	1.1	0.3	-1.3	-0.1
GI	Gibraltārs	Gibraltar	-0.1	-1.1	-1.7	0	0	0	0	0
HK	Honkonga	Hong Kong	-0.8	3.8	0	0.4	0	0.1	0.1	1.6
IE	Īrija	Ireland	27.2	-20.6	48.0	93.2	23.0	18.6	14.2	12.3
IM	Mena	Isle of Man	3.9	5.4	-0.2	-1.3	4.0	-0.1	0	-0.1
IS	Īslande	Iceland	7.3	18.7	22.2	13.7	-0.5	7.5	1.9	-2.4
IT	Itālija	Italy	1.1	5.2	0.8	4.0	0.2	-0.7	-1.0	-0.3
JE	Džērsija	Jersey	2.0	1.5	-0.4	3.9	-0.3	0.6	0.2	0.4
KN	Sentkitsa un Nevisa	Saint Kitts and Nevis	0	0	0.2	-1.7	0	0	0	-0.1
KR	Korejas Republika	Korea, Republic of	0	2.8	1.9	6.2	1.8	-3.5	7.7	4.8
KY	Kaimanu salas	Cayman Islands	-0.2	-0.6	-0.2	1.6	0.1	0.2	0.1	-0.1
LI	Lihtenšteina	Liechtenstein	-11.0	0.4	-2.2	13.6	0.1	-4.8	-0.3	6.5
LR	Libērija	Liberia	-1.6	-1.1	-10.3	0	0	0	0	0
LT	Lietuva	Lithuania	37.7	23.6	41.7	9.0	15.6	-32.3	1.6	0.8
LU	Luksemburga	Luxembourg	2.6	16.1	49.4	35.6	-0.4	0.5	-2.3	4.5
MT	Malta	Malta	-4.6	41.9	31.5	17.3	1.5	-1.0	1.5	-0.2
NL	Nīderlande	Netherlands	-0.9	46.2	50.6	26.6	0.3	60.0	3.0	-21.6
NO	Norvēģija	Norway	-17.5	21.5	19.9	19.3	1.5	17.6	2.1	-5.7
NZ	Jaunzēlande	New Zealand	4.0	3.8	1.4	6.3	0.5	1.1	0.6	3.9
PA	Panama	Panama	-0.6	0	-6.8	0.8	3.9	-0.1	-0.1	-0.2
PL	Polija	Poland	-0.1	0.9	0.8	5.4	-0.9	0.1	-4.3	-0.3
RO	Rumānija	Romania	0	0	0	0	0	0	0	1.4
RU	Krievija	Russian Federation	48.5	3.5	25.8	41.6	5.1	3.7	2.9	-16.1
SA	Sauāda Arābija	Saudi Arabia	5.3	0.3	0.2	0.6	0.2	0.4	0.3	0
SC	Seišeļu salas	Seychelles	-0.1	0	0.3	-0.1	2.0	-0.4	0.2	11.9
SE	Zviedrija	Sweden	53.4	114.7	102.5	96.5	-48.0	-36.7	-36.7	29.5
TR	Turcija	Turkey	0	-1.4	4.6	1.4	1.6	1.4	0.8	-13.1
UA	Ukraina	Ukraine	1.2	4.3	21.2	3.3	1.0	0.5	-5.2	4.9
US	Amerikas Savienotās Valstis	United States	-1.5	42.0	19.3	-14.7	26.6	-7.2	7.2	5.3
UZ	Uzbekistāna	Uzbekistan	0	0	1.6	0	0	0.4	0.2	0.8
VG	Britu Virdžīnas	Virgin Islands, British	0.4	6.9	-0.6	5.2	0.6	0.9	-0.5	23.8
ZA	Dienvīdāfrika	South Africa	0	0	1.5	0	0	0	0	0
1A	Starptautiskās organizācijas	International organisations	0.5	-3.9	0	0	0	0	49.5	-3.8
	Pārējās valstis	Other countries	-0.4	-0.2	1.0	1.9	1.4	-0.3	1.0	1.4
	Bez valsts norādes	Country not specified	84.1	121.5	61.4	24.9	4.9	83.9	80.8	-4.7
	Kopā	Total	399.1	932.2	1 193.2	606.5	15.8	-129.0	125.9	23.6

¹ Valstu dalījumā uzrādīti neto darījumi, kuru apjoms vismaz vienā no periodiem pārsniedz 1 milj. latu.

¹ Breakdown by country presents net flows exceeding 1 million lats at least in one of the periods.

**8.4. ĀRVALSTU TIEŠĀS INVESTĪCIJAS LATVIJĀ (NETO DARĪJUMI¹) DARBĪBAS VEIDU UN VALSTU DALĪJUMĀ
FOREIGN DIRECT INVESTMENT IN LATVIA (NET FLOWS¹) BY KIND OF ACTIVITY AND INVESTING COUNTRY**

(milj. latu: pozitīva vērtība nozīmē investīciju pieaugumu)
(in millions of lats: positive value means investment increase)

Darbības veids, NACE (sekcija) Kind of activity, NACE (section)	Valsts Country	2005	2006	2007	2008	2009			
						I	II	III	IV
A		-0.5	1.5	21.4	28.6	-3.2	-2.1	0.1	12.2
<i>t.sk./of which:</i>	DK	2.3	3.1	0.9	3.1	-0.1	-1.6	-1.7	1.5
	FI	-1.3	-0.2	4.1	-3.8	-2.5	-1.4	0.9	0.1
	NO	0.2	0.2	16.9	14.1	0	-0.1	-0.1	7.6
	SE	-1.1	-2.0	-0.9	16.3	0.2	1.7	0	3.3
B		-0.2	0.2	0	0.1	0.2	0.3	0	-0.1
C		3.3	2.7	3.7	-0.5	1.8	0.7	0.7	-0.5
D		39.4	43.1	110.3	129.8	18.0	8.0	5.9	6.9
<i>t.sk./of which:</i>	CH	0.4	-3.4	10.8	-3.8	-0.1	-0.6	0.7	-2.3
	CY	4.5	5.1	6.6	15.0	-7.2	-1.7	2.6	0.6
	DE	2.8	6.3	8.9	-1.4	1.4	-0.5	-4.9	-0.1
	DK	12.9	2.7	6.2	3.0	-3.7	-3.3	-7.7	-2.5
	EE	6.4	6.6	19.9	6.0	-2.5	0.8	-0.3	-0.6
	FI	-3.5	4.1	7.0	13.5	0.3	1.6	-2.6	-2.0
	FR	0.5	4.8	-0.6	1.1	-0.2	-0.4	0.9	-1.0
	GB	2.3	1.2	2.7	-3.9	-1.2	0.1	1.3	1.7
	HK	-3.6	0	0	0	0	0	0	0
	IE	0	0	48.1	96.5	25.5	18.7	16.0	11.4
	IS	0.5	-6.0	4.6	-3.5	-0.2	4.3	2.6	-0.4
	LT	-3.6	0	0	0	0	0	0	0
	NL	2.1	7.8	5.6	-2.4	-0.2	-9.3	-1.9	-1.8
	RU	0.4	0.4	3.6	16.7	-0.4	0.6	-0.4	0.5
	SE	5.9	-2.7	-1.6	-3.8	4.0	-3.2	2.0	3.5
	US	13.0	11.4	-4.4	-4.3	-0.3	-1.9	-2.3	0
	VG	0	4.1	-4.2	-0.6	0	1.1	-0.8	-0.7
E		44.6	8.8	7.5	22.7	5.8	-1.5	11.3	-18.1
<i>t.sk./of which:</i>	CY	0	0	0.2	3.8	-0.8	-1.5	3.2	-1.0
	DE	5.7	3.3	11.4	0	4.3	0.5	-7.6	6.5
	NL	0.2	0	0	8.3	-0.3	0	-0.1	-0.4
	RU	38.4	5.5	-3.6	7.7	3.6	0.3	14.1	-22.8
F		20.6	11.1	23.2	10.0	3.2	2.9	-3.4	-0.5
<i>t.sk./of which:</i>	EE	7.3	-3.0	15.3	8.4	0.8	0.2	2.3	3.1
	FI	11.8	13.3	5.3	-6.6	-1.8	-2.1	1.7	-2.9
	SE	0.3	-0.6	0.1	7.0	1.9	1.3	-7.5	-3.6
G		57.5	103.7	133.1	32.1	5.9	4.6	-2.3	-22.5
<i>t.sk./of which:</i>	AT	-1.6	1.2	1.5	1.0	-2.8	3.6	-2.6	-1.9
	BE	-2.3	6.8	5.0	2.8	-2.9	0.6	-6.2	3.6
	BY	0	0	6.1	0.3	0.1	-0.3	-0.1	-0.2
	CH	2.9	20.0	-6.1	-7.6	4.1	4.6	4.0	-7.3
	CY	4.9	22.9	4.7	5.8	-11.5	4.0	-0.4	2.4
	DE	5.9	11.3	7.1	-1.1	-4.8	1.9	-4.0	-1.4
	DK	1.0	9.6	0.9	-0.5	2.2	-1.1	-1.8	-1.3
	EE	1.2	13.0	11.1	2.1	7.4	-6.6	0.6	0.6
	FI	4.6	0.5	44.3	-24.2	-8.5	-18.6	-2.4	-13.1
	FR	0.7	-1.7	0.4	20.7	-1.0	-0.8	-1.8	-2.6
	GB	1.2	0.4	12.7	2.9	1.6	-15.2	2.5	-0.8
	HK	2.7	3.8	0	0.4	0	0.1	0.1	-0.7
	IE	0	-1.6	-2.2	11.4	0.8	0.4	-1.2	-0.9
	IS	2.3	2.4	0.2	6.3	-0.5	0.3	0.3	1.1
	KR	0	0	-0.7	6.2	1.8	-3.5	7.7	4.8
	LI	0.6	0	0.5	7.7	0.5	-4.9	0	-0.1
	LT	4.1	6.5	19.1	1.8	17.8	-31.4	5.6	0.8
	LU	3.5	2.1	1.9	4.2	-1.0	0.1	-7.6	-0.9
	NL	5.9	21.1	6.7	-12.5	2.4	73.8	2.4	-5.7
	NO	7.1	10.9	-1.8	-1.1	-0.4	4.7	3.1	0
	NZ	0	0	0	5.7	0	0.1	0.7	0.5
	PL	0	0.5	0	5.2	-0.8	0	-4.4	-0.5
	RU	-0.3	-0.3	14.3	-4.7	0.1	-0.1	0.2	-1.6
	SE	10.4	6.2	13.9	3.6	-1.7	-6.4	2.1	0
	US	1.6	-32.0	-6.6	-7.1	0	2.7	1.3	-1.2

¹ Valstu dalījumā uzrādīti neto darījumi, kuru apjoms vismaz vienā no periodiem pārsniedz 3 milj. latu.

¹ Breakdown by country presents net flows exceeding 3 million lats at least in one of the periods.

(turpinājums)

(cont.)

Darbības veids, NACE (sekcija) Kind of activity, NACE (section)	Valsts Country	2005	2006	2007	2008	2009			
						I	II	III	IV
H		0.7	5.1	7.7	5.8	-3.3	6.0	-1.1	-6.3
<i>t.sk./of which:</i>	MT	0	0	8.8	-1.9	0	-0.3	0.1	0
	NO	0	1.3	-0.3	0	-2.7	7.5	-0.9	-5.9
	RU	0	0	0.3	3.4	-0.1	0	0	0.5
	US	0.9	1.3	-2.6	5.1	-0.5	-0.1	0	-0.3
I		-20.3	36.9	36.1	34.7	-29.0	-26.4	8.1	-6.7
<i>t.sk./of which:</i>	BS	-1.1	1.6	-3.1	0	0	0	0	0
	CH	10.8	-0.7	-6.9	1.0	0.3	-0.1	-0.6	0.1
	CY	1.6	-1.0	24.7	3.5	0.9	0.8	2.5	-0.8
	DK	-4.1	7.6	1.9	0.6	3.8	-8.3	3.1	0.7
	IS	0	1.0	-1.9	-5.2	-1.3	2.3	-0.1	-0.7
	LI	-11.6	0	0.4	0	0	0	0	0
	LT	-4.0	11.5	-8.8	14.0	-2.5	0.4	-1.3	-1.0
	MT	-8.8	4.5	5.9	-1.2	0	-0.2	-0.1	-0.2
	NL	5.0	13.7	9.3	1.3	0.3	-10.8	2.9	-27.2
	SE	-2.2	0.9	9.0	15.6	-31.0	-10.8	3.4	-2.1
	US	-3.4	-1.5	2.1	2.1	-0.1	-2.3	0.3	-0.2
	VG	-0.2	-0.7	-0.2	0.6	0.6	0.4	-0.3	25.1
J		184.6	351.7	488.5	176.0	-43.5	-126.8	85.6	67.4
<i>t.sk./of which:</i>	AT	0	0	48.1	-3.3	0.7	-0.2	0.2	-0.2
	CH	8.8	-0.8	0	0	0	0	0	0
	CY	1.5	-9.0	0.1	4.8	0	-0.2	-0.3	0.3
	DE	-53.2	26.7	-44.1	0.1	0.4	0.3	1.4	0.4
	DK	57.2	32.0	80.2	10.9	-10.9	-19.2	-26.0	-22.1
	EE	43.5	130.3	218.4	70.4	-15.1	-157.6	49.7	74.7
	FI	10.5	0.1	-2.9	0.7	3.5	-23.6	-17.4	-19.1
	FR	0	0	1.0	-1.4	-2.2	1.0	-1.4	-4.1
	IE	25.1	-30.9	0	-17.6	-2.9	-0.5	-1.1	0.2
	IS	0	16.4	13.9	2.7	0.8	1.9	-1.1	8.9
	JE	0	0	0	3.8	0	0	-0.1	-0.1
	LT	23.0	3.2	7.6	0.3	0.6	-1.8	-1.5	2.9
	LU	0	1.4	16.4	1.1	0	0	0	0
	MT	0	38.9	9.1	4.5	1.6	-1.0	0.7	0
	NL	0	0	7.2	1.4	0.8	0.2	0.2	0.8
	NO	0	18.1	1.8	15.3	2.1	2.7	1.6	-3.7
	RU	7.5	16.0	11.8	15.8	0.7	2.1	-11.6	6.8
	SE	40.3	46.0	77.2	32.7	-20.0	-26.5	-30.5	8.0
	UA	1.1	3.1	13.4	2.6	0.3	0.6	-5.3	4.8
	US	-15.9	-3.3	6.8	-5.4	-3.4	-7.9	5.6	2.6
	1A	0.5	-3.3	0	0	0	0	49.5	-3.8
K		-41.3	175.0	212.2	113.7	51.9	17.7	5.4	-4.9
<i>t.sk./of which:</i>	AT	1.3	3.2	2.8	0.9	-0.2	-1.3	-0.9	-1.2
	CA	0	0	0.1	-0.1	0	4.3	0	0
	CH	-0.5	0.1	-10.3	2.2	0.3	0.1	0	-0.3
	CY	1.7	56.5	51.5	15.2	3.7	2.9	-2.5	-23.6
	DE	2.9	9.2	93.0	2.8	2.2	1.6	0.1	-1.0
	DK	-4.3	5.2	3.2	-1.9	0.7	0.2	-0.3	-0.4
	EE	-8.6	0.4	-36.7	64.2	6.4	-0.2	6.9	-11.5
	FI	-11.5	10.5	15.3	-4.4	-7.9	0.8	0.6	-4.2
	FR	0.1	0.8	0.3	-2.0	6.2	-2.4	-0.4	0
	GB	5.1	17.4	11.5	-36.6	1.1	-7.9	3.2	0.4
	GG	0.6	3.3	9.6	7.8	1.1	0.3	-1.3	-0.1
	IE	1.9	6.9	1.5	0	0.2	-0.1	0.3	0.5
	IM	3.9	2.1	0.1	-0.1	2.6	0	0	0
	IS	0.1	0	4.8	-0.7	0.6	-1.2	-0.1	-11.2
	LI	0	-0.3	-3.9	0.6	-0.5	0.2	-0.4	6.8
	LR	-1.6	-1.1	-10.3	0	0	0	0	0
	LT	2.4	-0.8	22.0	-8.9	-0.3	0.2	-1.4	-1.3
	LU	-0.7	0	31.4	12.9	0.7	0.2	5.3	4.6
	MT	4.1	-2.0	7.2	15.6	-0.4	0.6	0.8	0.2
	NL	-18.3	2.1	17.5	30.3	-1.4	6.1	-1.1	12.1
	NO	-25.4	21.6	-8.7	-13.9	4.0	2.5	-1.3	-0.3
	NZ	1.8	3.6	1.5	0.3	0.6	0	0	3.4
	PA	-2.1	-0.1	-6.9	0.8	3.9	-0.1	-0.1	-0.1
	RU	4.5	-22.9	0.5	3.9	1.0	0.9	1.0	0.9
	SA	5.3	0.3	0.2	0.6	0.2	0.4	0.3	0
	SC	-0.1	0	0	0	0	0.7	0.3	11.9
	SE	-2.2	52.4	-3.1	22.0	-2.5	7.0	-5.4	21.9
	TR	0	-1.4	4.5	1.4	1.6	1.4	0.8	-13.1
	US	-1.3	5.9	7.6	-3.6	29.8	-0.2	0.1	1.3
	VG	-0.9	1.2	1.2	4.7	0.1	0.6	0.5	-0.9

(turpinājums)

(cont.)

Darbības veids, NACE (sekcija) Kind of activity, NACE (section)	Valsts Country	2005	2006	2007	2008	2009			
						I	II	III	IV
L		-0.1	-0.3	0.5	0	0	0	0	0
M		-0.3	-2.1	0	0.2	0	0	0	0
N		0	0.1	0.1	0	0	0	0	0
O		17.9	5.2	12.4	14.3	-0.5	-7.0	-3.1	0.7
<i>t.sk./of which:</i>	AT	13.3	4.5	6.0	8.4	-1.5	-3.9	0.1	-8.6
	CY	0.6	1.1	-1.0	-0.5	-0.1	-0.3	-0.7	12.5
	SE	0.6	1.1	3.5	3.0	1.0	0.5	-0.9	-1.6
Neklasificēta darbība Kind of activity not classified		93.1	189.3	136.4	38.9	8.5	-5.6	18.8	-4.0
<i>t.sk./of which:</i>	BE	0	0	3.5	0.4	0.2	0	0	-0.1
	CH	1.1	0.8	-4.3	2.7	0	0	0.1	4.7
	CY	-0.1	1.7	12.6	-2.6	3.3	1.1	2.7	-0.1
	DK	3.6	0.1	6.9	10.0	0.5	0	4.7	0.5
	EE	3.8	11.3	15.0	5.0	0.1	0.1	0.1	0.2
	FI	0	2.7	0	0.4	0	7.0	0.6	-0.1
	GB	2.2	30.9	9.0	-3.7	-0.1	0.8	0.3	0
	IE	0.2	5.0	0	1.2	0	0	0.1	0.9
	IS	4.6	4.3	0.5	12.7	0.3	0.1	0	0
	IT	0.3	3.2	1.3	-0.2	0.3	0.2	0	0
	LI	0	0.9	1.2	5.0	0	0	0	0
	LT	13.1	2.6	0.7	0.5	0	0	0.1	0
	LU	0	12.7	-0.2	17.1	0	0.2	0	0.6
	NL	5.1	1.8	3.0	0.1	0.1	0.5	0.7	0.5
	NO	1.1	-30.9	13.1	1.9	-1.4	-0.3	0.2	-2.9
	RU	0.9	6.6	-0.5	1.3	0	0.1	0.1	0
	SE	1.0	13.6	4.5	0.2	0.2	0	0.3	0.2
	UA	0	1.0	7.4	0.5	0	0	0	0
	US	4.4	60.1	17.1	0.8	0	-0.1	0.3	0.4
Kopā Total		399.1	932.2	1 193.2	606.5	15.8	-129.0	125.9	23.6

8.5. LATVIJAS TIEŠĀS INVESTĪCIJAS ĀRVALSTĪS (ATLIKUMI¹) VALSTU DALĪJUMĀ LATVIA'S DIRECT INVESTMENT ABROAD (POSITIONS¹) BY COUNTRY

(perioda beigās; milj. latu)
(at end of period; in millions of lats)

Valsts Country			2005	2006	2007	2008	2009			
Kods Code	Nosaukums Name	Name					I	II	III	IV
AG	Antigva un Barbuda	Antigua and Barbuda	0.5	0.5	0.5	4.9	5.1	5.2	5.1	5.1
AM	Armēnija	Armenia	0	0.9	2.1	1.9	1.9	1.9	1.9	1.9
AT	Austrija	Austria	0.9	3.8	4.5	4.9	4.9	5.0	5.3	5.3
AU	Austrālija	Australia	0.1	0.9	0	0	0	0	0.2	0.2
BE	Beļģija	Belgium	0.1	0.1	0	0.3	0.4	0.3	0.5	0.3
BG	Bulgārija	Bulgaria	1.1	0.5	0.7	2.1	1.2	1.2	1.2	1.5
BY	Baltkrievija	Belarus	7.3	9.8	11.1	11.2	11.9	12.2	12.7	12.5
CH	Šveice	Switzerland	49.4	89.6	122.8	148.2	129.4	92.6	87.9	77.4
CY	Kipra	Cyprus	7.7	7.8	7.5	7.7	7.6	16.7	14.0	27.7
CZ	Čehija	Czech Republic	0.4	0	0.5	0.5	0.5	0.5	0.5	0.5
DE	Vācija	Germany	1.9	4.9	1.4	24.6	23.7	24.2	27.9	26.6
DK	Dānija	Denmark	4.9	5.1	5.0	5.1	0.8	1.5	2.6	1.3
EE	Igaunija	Estonia	16.2	14.7	36.5	26.9	30.8	32.9	31.7	48.3
ES	Spānija	Spain	0	0.3	0	0.2	0	0.1	0	0.1
FI	Somija	Finland	0.5	0.4	0.4	-1.1	-1.1	-1.1	-0.9	-0.9
FR	Francija	France	0.2	1.0	4.9	0	0.1	0.1	0.1	4.2
GB	Lielbritānija	United Kingdom	2.3	3.4	4.1	3.5	3.2	3.1	6.0	4.3
GE	Gruzija	Georgia	0	0	0.2	0.1	0.1	0.1	0.1	0.1
HR	Horvātija	Croatia	0.8	1.7	2.5	2.0	2.1	0.5	0	-0.6
IE	Īrija	Ireland	0.3	0.3	0.2	0	0.1	0.1	0.1	0.1
IL	Izraēla	Israel	0.2	0	0.1	0	0	0	0	0
IS	Īslande	Iceland	0	0	0	0	0.3	0.3	0.2	0.3
IT	Itālija	Italy	0	0	0	0.2	0	0	0	0.2
JP	Japāna	Japan	0	0.1	0.2	0.2	0.1	0.1	0.1	0
KG	Kirgizstāna	Kyrgyzstan	0	0	0	0.4	0.6	0.6	0.6	0.6
KZ	Kazahstāna	Kazakhstan	0.3	0.2	0.7	4.8	6.0	6.2	6.7	1.1
LT	Lietuva	Lithuania	33.8	43.9	79.9	98.4	112.4	93.1	96.2	112.5
LU	Luksemburga	Luxembourg	0.3	0.3	46.6	9.1	8.6	8.6	8.6	8.6
ME	Melnkalne	Montenegro	0	0	0	0	0	0	0	1.5
MT	Malta	Malta	0.8	5.8	5.8	1.9	1.7	1.8	1.8	1.8
NL	Nīderlande	Netherlands	0.3	0.2	0.5	0.5	0.2	0.2	0.2	0.2
NO	Norvēģija	Norway	4.7	19.5	22.1	19.9	22.3	22.3	22.3	22.3
NZ	Jaunzēlande	New Zealand	0.1	0	0	0	0	0	0	0
PA	Panama	Panama	0	0	0.1	0	0	0	0	0
PL	Polija	Poland	0	0.2	1.0	26.3	28.9	23.1	30.1	29.7
PT	Portugāle	Portugal	0	0	-0.4	-0.8	-0.9	-1.0	-1.1	-1.3
RO	Rumānija	Romania	1.4	1.0	1.9	2.0	1.8	1.5	2.0	1.9
RS	Serbija	Serbia	0	0	0	0.2	0	0	0	0
RU	Krievija	Russian Federation	13.0	17.5	39.7	45.1	29.4	28.7	24.4	25.0
SE	Zviedrija	Sweden	1.4	2.9	6.1	4.2	5.0	5.2	5.2	8.3
SI	Slovēnija	Slovenia	0.1	0.7	0.3	0.1	0.6	0.4	0.6	0.4
SK	Slovākija	Slovakia	1.7	0.6	0.7	0.5	0.7	3.0	2.5	2.4
TR	Turcija	Turkey	0	0	0	0.4	0.1	0.1	0.1	0.1
UA	Ukraina	Ukraine	6.4	6.8	13.1	38.3	42.2	33.1	42.6	30.2

¹ Valstu dalījumā uzrādīti atlikumi, kuru apjoms vismaz viena perioda beigās pārsniedz 0.1 milj. latu.

¹ Breakdown by country presents positions exceeding 0.1 million lats at least at the end of one period.

(turpinājums)

(cont.)

Valsts Country			2005	2006	2007	2008	2009			
Kods Code	Nosaukums	Name					I	II	III	IV
US	Amerikas Savienotās Valstis	United States	2.1	2.8	0.6	0.6	1.2	1.1	1.2	0.9
UZ	Uzbekistāna	Uzbekistan	0.2	0.1	1.1	0.1	0.1	0.1	0	0
VG	Britu Virdžīnas	Virgin Islands, British	0	0	7.2	5.3	4.4	5.3	5.3	5.3
	Pārējās valstis	Other countries	0	0.1	0.1	-0.2	0	-0.1	0.2	0.2
	Bez valsts norādes	Country not specified	6.1	6.4	15.8	21.1	25.8	24.4	25.2	23.9
	Kopā	Total	167.5	254.8	448.1	521.6	514.2	455.2	471.9	492.0

8.6. LATVIJAS TIEŠĀS INVESTĪCIJAS ĀRVALSTĪS (ATLIKUMI¹) DARBĪBAS VEIDU UN VALSTU DALĪJUMĀ LATVIA'S DIRECT INVESTMENT ABROAD (POSITIONS¹) BY KIND OF ACTIVITY AND COUNTRY

(perioda beigās; milj. latu)
(at end of period; in millions of lats)

Darbības veids, NACE (sekcija) Kind of activity, NACE (section)	Valsts Country	2005	2006	2007	2008	2009			
						I	II	III	IV
A		0	0.3	0	1.0	1.0	1.3	1.3	1.3
<i>t.sk./of which:</i>	RU	0	0	0	1.0	1.0	1.0	1.0	1.0
B		0	0	0	0	0	0	0	0
C		0	0	0	0	0	0	0	0
D		11.0	14.1	26.6	20.2	19.7	19.7	21.6	27.1
<i>t.sk./of which:</i>	DE	1.4	1.7	0.2	0.1	0.1	0.6	1.7	0.4
	EE	2.0	2.5	3.1	3.3	4.3	3.9	3.8	4.6
	FR	0.1	0.8	4.9	0	0	0	0	4.1
	GB	1.5	1.1	1.3	0.9	0.9	0.9	2.8	3.0
	LT	0.1	1.3	4.7	6.5	6.7	6.6	6.6	7.6
	RU	3.0	4.0	4.3	3.6	1.4	1.4	0.2	1.2
	SE	1.4	1.8	6.0	4.1	4.7	4.6	4.6	4.7
E		3.9	3.7	3.7	4.1	4.2	4.2	4.5	4.7
<i>t.sk./of which:</i>	EE	3.9	3.7	3.7	4.1	4.1	4.2	4.5	4.7
F		0.9	1.4	2.3	4.8	6.8	7.7	9.0	7.8
<i>t.sk./of which:</i>	DK	0	0	0	0	0.8	1.5	2.6	1.3
	LT	0.7	0.8	0.8	1.2	1.0	1.0	1.0	1.4
	RU	0.1	0.2	1.0	1.1	2.5	2.5	2.5	2.5
	UA	0	0	0	1.1	1.2	1.2	1.2	1.2
G		71.6	110.4	177.7	234.4	206.7	170.8	174.3	157.9
<i>t.sk./of which:</i>	BG	0	0	0	1.5	0.8	0.8	0.8	0.8
	BY	5.4	8.0	8.9	7.0	7.0	7.0	7.4	7.2
	CH	40.8	79.8	112.5	132.2	111.4	81.7	76.9	66.7
	CY	0	-1.0	-0.8	-0.8	-0.8	-0.8	-0.8	-0.8
	EE	4.9	3.9	3.6	4.3	3.8	6.7	6.9	7.4
	HR	0.8	1.6	2.5	2.0	2.1	0.5	0	-0.6
	KZ	0	0	0.7	4.6	5.8	6.1	6.6	0.9
	LT	8.9	10.1	15.8	22.8	24.9	21.6	22.3	22.8
	PL	0	0.1	1.5	26.2	28.8	23.1	30.1	29.6
	RO	1.4	1.0	1.9	2.0	1.8	1.5	2.0	1.9
	RU	5.9	3.7	21.6	22.4	9.6	9.1	8.7	8.6
	SK	1.7	0.6	0.7	0.5	0.7	3.0	2.5	2.4
	UA	0.7	0.9	0.9	3.3	3.5	3.5	3.4	3.5
	US	0.6	0	0	0	1.0	1.0	1.0	1.0
	VG	0	0	7.2	5.3	5.4	5.3	5.3	5.2
H		0	0.2	5.5	5.7	5.6	5.6	5.5	5.7
<i>t.sk./of which:</i>	EE	0	0.1	1.6	1.7	1.6	1.6	1.6	1.6
	LT	0	0.2	3.9	4.0	4.0	4.0	4.0	4.1
I		2.4	11.3	9.1	14.3	16.4	13.7	16.0	16.1
<i>t.sk./of which:</i>	AG	0	0	0	4.7	4.9	5.0	5.0	5.0
	CH	0	0	0.4	5.9	8.2	1.1	1.2	1.4
	CY	0	0	0	0	0	4.4	6.5	6.3
	LT	1.0	0.2	0.2	0.2	0.2	0.2	0.2	0.2
	MT	0	4.2	4.2	0.5	0.6	0.6	0.6	0.6
	RU	0.7	6.3	3.9	1.3	1.4	1.3	1.3	1.3
J		49.7	53.3	160.8	140.2	149.5	133.2	137.1	148.0
<i>t.sk./of which:</i>	AM	0	0.9	2.1	1.9	1.9	1.9	1.9	1.9
	AT	1.3	0	0	0	0	0	0	0
	CH	8.2	9.7	9.7	9.7	9.7	9.7	9.7	9.7
	CY	7.7	7.0	7.4	8.2	8.2	12.7	8.0	21.9
	DK	4.9	0	0	0	0	0	0	0
	EE	4.2	5.5	24.5	13.2	11.3	11.3	9.5	2.1
	FI	0	0	0	-1.2	-1.2	-1.2	-1.2	-1.2
	LT	12.1	19.9	46.9	55.3	65.2	52.5	53.6	67.4
	LU	0.3	0.3	46.1	8.6	8.6	8.6	8.6	8.6
	NO	0	0	7.7	7.7	7.7	7.7	7.7	7.7
	PT	0	0	-0.4	-0.8	-0.9	-1.0	-1.1	-1.3
	RU	3.2	3.1	6.4	7.8	8.1	8.1	8.1	8.0
	SE	0	0	0	0	0	0	0	3.4
	UA	5.1	5.0	8.9	27.0	28.3	19.3	28.7	15.9

¹ Valstu dalījumā uzrādīti atlikumi, kuru apjoms vismaz viena perioda beigās pārsniedz 1 milj. latu.

¹ Breakdown by country presents positions exceeding 1 million lats at least at the end of one period.

(turpinājums)

(cont.)

Darbības veids, NACE (sekcija) Kind of activity, NACE (section)	Valsts Country	2005	2006	2007	2008	2009			
						I	II	III	IV
K		19.3	39.4	35.1	67.9	72.9	70.2	72.3	96.3
<i>t.sk./of which:</i>	AT	-0.4	3.8	4.5	4.9	4.9	4.9	4.9	4.9
	BY	1.0	1.2	1.3	2.6	3.3	3.3	3.3	3.3
	CY	0	1.7	0.9	0.3	0.3	0.3	0.3	0.3
	DE	0.5	2.1	0.3	22.1	22.4	22.4	25.0	25.0
	DK	0	5.0	5.0	5.0	0	0	0	0
	EE	0.3	-1.6	-0.8	-0.7	5.1	4.5	4.8	27.3
	GB	0.4	0.5	0.8	0.6	0.4	0.4	1.1	1.1
	LT	10.0	9.9	3.6	7.7	9.9	6.8	8.1	8.5
	ME	0	0	0	0	0	0	0	1.5
	NO	4.7	11.8	14.4	12.1	14.6	14.6	14.6	14.6
	RU	0	0.1	1.0	4.4	3.8	3.8	1.1	0.7
	UA	0.4	0.4	0.9	6.5	7.4	7.5	7.5	7.5
	US	0	1.8	0	0.3	0	0	0	0
	VG	0	0	0	0	-1.0	0	0	0
L		0	0	0	0	0	0	0	0
M		0.1	0.1	0	0.4	0	0	0	0
N		0	0	0	0	0	0	0	0
O		1.0	1.4	0.5	1.0	1.1	1.1	1.1	1.1
<i>t.sk./of which:</i>	LT	1.0	1.1	0.4	0.4	0.4	0.4	0.4	0.4
Neklasificēta darbība Kind of activity not classified		7.6	19.2	26.6	27.6	30.4	27.9	29.2	26.3
<i>t.sk./of which:</i>	GB	0.1	1.8	1.8	1.8	1.8	1.8	1.8	0
	LT	0	0.5	3.6	0.1	0.1	0	0	0
	NO	0	7.7	0	0	0	0	0	0
	RU	0.1	0.1	0.9	2.5	1.0	1.0	1.0	1.0
	UA	0	0.1	1.9	0	1.3	1.2	1.2	1.7
Kopā Total		167.5	254.8	448.1	521.6	514.2	455.2	471.9	492.0

**8.7. ĀRVALSTU TIEŠĀS INVESTĪCIJAS LATVIJĀ (ATLIKUMI¹) VALSTU DALĪJUMĀ
FOREIGN DIRECT INVESTMENT IN LATVIA (POSITIONS¹) BY INVESTING COUNTRY**

(perioda beigās; milj. latu)
(at end of period; in millions of lats)

Valsts Country			2005	2006	2007	2008	2009			
Kods Code	Nosaukums Name	Name					I	II	III	IV
AN	Antīļas	Netherlands Antilles	0	0	0	4.1	4.3	6.0	6.2	6.3
AT	Austrija	Austria	40.7	58.7	118.4	145.9	157.1	157.5	157.5	141.0
AZ	Azerbaidžāna	Azerbaijan	0	0	1.7	0	0	0	0	0
BE	Beļģija	Belgium	14.1	21.2	30.6	32.5	29.9	30.6	24.6	28.2
BG	Bulgārija	Bulgaria	0.1	0.1	0.4	0.3	0.7	0.7	0.5	2.4
BM	Bermudu salas	Bermuda	0.2	1.6	2.4	1.7	-0.3	-0.3	-0.3	-0.3
BS	Bahamu salas	Bahamas	7.3	3.8	0.2	0	0	0	0	0
BY	Baltkrievija	Belarus	3.6	5.1	4.5	6.8	6.7	7.7	7.4	7.8
BZ	Beliza	Belize	1.1	3.7	4.3	4.5	4.6	4.7	4.7	6.1
CA	Kanāda	Canada	1.2	1.3	2.3	2.7	2.4	6.8	6.8	6.8
CH	Šveice	Switzerland	67.7	72.8	64.3	53.9	56.5	61.0	66.4	61.5
CY	Kipra	Cyprus	36.8	167.4	263.0	205.8	196.3	214.1	240.8	245.9
CZ	Čehija	Czech Republic	2.6	2.1	4.1	4.3	4.1	3.7	3.3	3.3
DE	Vācija	Germany	369.8	443.2	446.2	360.7	386.9	406.7	418.0	396.1
DK	Dānija	Denmark	251.6	331.6	462.9	459.2	435.0	419.3	423.3	380.5
DM	Dominika	Dominica	1.9	2.1	3.4	1.1	2.8	2.9	3.3	3.3
EE	Igaunija	Estonia	293.1	466.5	775.7	921.1	898.4	821.6	867.6	941.5
ES	Spānija	Spain	1.0	2.5	1.9	2.2	22.4	22.3	22.1	22.3
FI	Somija	Finland	191.5	233.9	334.3	335.6	306.6	296.7	291.8	244.7
FR	Francija	France	13.2	12.1	19.0	47.9	50.4	49.5	48.1	44.1
GB	Lielbritānija	United Kingdom	62.8	113.9	131.5	107.8	121.8	98.7	109.3	111.4
GG	Gērnsija	Guernsey	34.5	29.2	72.0	36.2	25.7	26.4	33.0	23.0
GI	Gibraltārs	Gibraltar	1.9	0.7	0.1	0.1	0.2	0.2	0.2	0.2
HK	Honkonga	Hong Kong	4.8	8.6	0	0.4	0.4	0.5	0.6	1.9
IE	Īrija	Ireland	26.5	12.8	53.2	210.4	237.2	256.2	270.0	260.2
IL	Izraēla	Israel	1.0	1.6	2.9	0.3	2.4	2.4	2.4	2.5
IM	Mena	Isle of Man	4.2	9.6	9.3	9.5	11.5	10.5	10.5	10.4
IS	Īslande	Iceland	15.2	34.4	86.5	109.8	102.9	111.5	108.0	98.7
IT	Itālija	Italy	6.6	12.2	15.1	23.1	24.4	24.3	23.7	23.2
JE	Džērsija	Jersey	6.1	7.7	9.0	11.9	11.9	12.4	12.6	13.0
KN	Sentkitsa un Nevisa	Saint Kitts and Nevis	0.1	1.8	2.0	0.4	0.1	0.1	0.1	0.2
KR	Korejas Republika	Korea, Republic of	0	2.8	4.7	8.1	10.0	6.5	14.1	19.0
KY	Kaimanu salas	Cayman Islands	1.5	0.5	0.8	1.3	2.7	3.0	3.0	2.9
KZ	Kazahstāna	Kazakhstan	4.2	2.9	2.3	2.1	2.2	2.1	2.1	1.1
LI	Lihtenšteina	Liechtenstein	6.1	6.8	10.4	20.7	18.9	14.0	13.8	14.6
LR	Libērija	Liberia	10.1	8.4	0	0	0	0	0	0
LT	Lietuva	Lithuania	71.7	100.9	128.4	212.2	227.3	200.9	199.5	197.4
LU	Luksemburga	Luxembourg	7.3	24.7	92.3	113.7	98.2	99.3	103.6	108.3
MH	Māršala salas	Marshall Islands	0	0.5	3.1	3.0	2.1	2.1	2.3	9.6
MT	Malta	Malta	-4.3	31.4	66.3	82.9	82.6	82.8	84.3	85.1
NL	Nīderlande	Netherlands	209.7	222.7	295.8	312.2	309.6	360.1	373.4	355.0
NO	Norvēģija	Norway	79.4	152.7	187.8	171.4	172.7	193.2	195.6	192.2
NZ	Jaunzēlande	New Zealand	13.4	17.1	14.9	20.6	20.9	21.9	22.5	26.4

¹ Valstu dalījumā uzrādīti atlikumi, kuru apjoms vismaz viena perioda beigās pārsniedz 1 milj. latu.
¹ Breakdown by country presents positions exceeding 1 million lats at least at the end of one period.

(turpinājums)

(cont.)

Valsts Country			2005	2006	2007	2008	2009			
Kods Code	Nosaukums	Name					I	II	III	IV
PA	Panama	Panama	9.4	9.5	2.4	2.5	5.7	5.6	5.5	5.3
PL	Polija	Poland	2.0	3.9	6.2	11.9	11.5	11.7	7.4	7.0
RO	Rumānija	Romania	0	0	0	0	0	0	-1.6	-0.2
RU	Krievija	Russian Federation	241.5	264.8	242.5	262.3	234.0	246.8	270.7	248.8
SA	Saūda Arābija	Saudi Arabia	14.9	15.1	15.3	10.3	5.7	6.1	6.5	6.5
SC	Scišeļu salas	Seychelles	0	0	0.3	0.2	2.6	2.0	2.9	15.9
SE	Zviedrija	Sweden	448.4	606.2	706.8	820.5	763.2	733.9	759.2	788.1
SG	Singapūra	Singapore	0	0	0.6	1.0	1.0	1.0	1.1	1.3
SM	Sanmarīno	San Marino	0	0	0	0.9	1.6	1.6	1.6	1.5
TR	Turcija	Turkey	0	0.6	4.3	8.8	10.7	12.3	13.8	0.7
UA	Ukraina	Ukraine	9.4	13.4	35.3	38.8	37.2	37.4	32.0	37.0
US	Amerikas Savienotās Valstis	United States	193.5	234.9	233.1	222.6	232.8	231.1	236.9	244.9
UZ	Uzbekistāna	Uzbekistan	1.2	0.2	1.8	1.7	1.0	1.4	1.7	2.4
VG	Britu Virdžīnas	Virgin Islands, British	14.4	19.2	16.8	32.3	29.7	30.7	31.1	55.5
ZA	Dienvidāfrika	South Africa	0	0	1.6	0	0	0	0	0
IA	Starptautiskās organizācijas	International organisations	3.9	0	0	0	0	0	58.1	53.6
	Pārējās valstis	Other countries	0.8	1.0	2.3	1.5	1.2	1.5	1.5	2.1
	Bez valsts norādes	Country not pecified	123.3	204.8	250.1	247.3	179.6	162.8	175.1	165.6
	Kopā	Total	2 923.0	4 007.2	5 247.4	5 711.0	5 568.0	5 526.5	5 780.2	5 733.8

**8.8. ĀRVALSTU TIEŠĀS INVESTĪCIJAS LATVIJĀ (ATLIKUMI¹) DARBĪBAS VEIDU UN VALSTU DALĪJUMĀ
FOREIGN DIRECT INVESTMENT IN LATVIA (POSITIONS¹) BY KIND OF ACTIVITY AND INVESTING COUNTRY**

(perioda beigās; milj. latu)
(at end of period; in millions of lats)

Darbības veids, NACE (sekcija) Kind of activity, NACE (section)	Valsts Country	2005	2006	2007	2008	2009			
						I	II	III	IV
A		43.1	51.2	85.6	117.7	117.1	115.4	124.2	135.6
<i>t.sk./of which:</i>	AT	3.3	5.5	6.0	6.8	6.0	5.3	6.1	5.9
	DE	3.6	2.2	2.3	2.1	0.9	0.9	0.9	0.9
	DK	16.9	25.0	31.9	37.5	40.8	39.6	38.4	39.6
	FI	7.3	7.1	11.2	7.4	4.9	3.5	4.4	4.5
	NO	1.8	2.0	23.6	34.6	34.7	34.6	34.5	41.8
	SE	7.1	5.4	8.2	27.9	29.0	30.7	39.0	42.2
	US	2.2	3.7	1.6	0.7	0.1	0.1	0.1	0.1
B		1.2	1.2	2.6	2.0	2.4	2.5	2.5	2.2
C		15.2	19.2	25.1	25.5	28.0	28.7	29.5	29.7
<i>t.sk./of which:</i>	DE	4.8	7.3	10.8	11.7	16.3	16.0	16.4	16.8
	DK	6.5	8.7	8.7	7.3	7.0	8.0	8.3	8.2
	FI	1.8	1.8	3.7	4.3	4.3	4.3	4.3	4.3
D		375.8	395.3	516.7	611.8	603.0	615.8	647.5	654.2
<i>t.sk./of which:</i>	AT	2.1	2.9	2.4	2.8	4.6	5.0	5.0	4.9
	CH	17.6	9.6	20.5	13.9	14.1	14.0	15.6	13.7
	CY	4.2	5.1	11.9	27.0	9.5	8.3	10.9	11.5
	DE	84.7	83.0	80.9	59.7	59.4	59.7	59.9	56.6
	DK	38.0	43.8	50.8	51.0	48.9	45.6	38.4	38.4
	EE	16.4	23.6	44.6	47.4	43.7	43.8	46.2	44.3
	FI	24.9	38.4	58.1	74.7	75.4	77.7	75.5	73.9
	FR	2.5	2.7	2.2	3.4	3.3	2.7	3.7	2.8
	GB	16.0	17.2	19.4	14.9	11.0	11.3	11.7	13.4
	IE	0.1	0.1	51.7	148.2	173.7	192.4	208.5	219.9
	IS	5.4	0.4	11.7	9.0	8.8	13.1	15.6	15.7
	JE	2.8	2.8	4.3	3.5	2.9	2.8	2.8	2.9
	NL	47.9	47.1	43.8	24.2	10.8	3.3	16.0	8.1
	NO	5.4	5.2	6.1	10.8	12.4	13.2	13.4	14.9
	RU	3.5	3.4	6.1	23.0	21.8	22.0	21.9	22.5
	SE	48.0	47.4	50.7	48.5	51.1	48.6	51.7	57.7
	US	47.9	51.1	44.6	41.9	43.1	42.3	40.1	40.1
	VG	0.1	4.4	0	0	0	0.7	0.9	1.0
E		327.6	348.1	270.7	204.9	176.0	199.0	246.0	190.5
<i>t.sk./of which:</i>	CY	0	0	22.5	26.3	25.5	24.1	27.2	26.2
	DE	184.3	195.1	137.1	85.8	69.1	83.8	96.9	80.5
	DK	0	0	11.6	13.6	13.2	12.4	14.0	13.5
	NL	1.3	0	0	9.2	8.6	8.6	8.6	10.4
	RU	140.3	151.1	97.5	68.4	56.9	67.5	96.6	57.2
F		49.7	67.6	85.5	107.1	126.8	129.7	126.6	126.6
<i>t.sk./of which:</i>	DE	2.9	2.4	2.2	3.0	5.0	4.0	3.8	3.4
	DK	0.4	0	0	0	4.1	6.2	5.1	5.7
	EE	20.2	17.0	31.0	45.7	48.5	48.7	51.3	54.8
	ES	0	0	0	0	10.9	10.9	10.9	10.9
	FI	14.8	41.5	39.5	35.6	33.9	31.8	33.5	30.7
	LT	2.8	2.7	4.5	7.4	4.9	5.2	5.3	4.9
	SE	1.8	1.3	4.8	10.8	12.7	14.0	6.6	3.0
	US	1.3	0	0	0	1.2	3.7	5.6	7.9

¹ Valstu dalījumā uzrādīti atlikumi, kuru apjoms vismaz viena perioda beigās pārsniedz 3 milj. latu.

¹ Breakdown by country presents positions exceeding 3 million lats at least at the end of one period.

(turpinājums)

(cont.)

Darbības veids, NACE (sekcija) Kind of activity, NACE (section)	Valsts Country	2005	2006	2007	2008	2009			
						I	II	III	IV
G		409.7	525.3	626.0	800.4	806.7	817.2	806.4	795.3
<i>t.sk./of which:</i>	AT	6.5	8.5	11.9	11.6	15.2	21.6	18.5	14.7
	BE	10.7	17.5	22.5	25.3	22.4	23.0	16.8	20.4
	BY	1.4	2.2	3.3	3.6	3.6	3.3	3.2	3.1
	CH	13.1	27.7	26.0	19.5	22.4	27.1	31.1	23.6
	CY	13.7	37.5	17.8	31.4	20.4	24.4	24.0	24.9
	DE	20.9	35.7	45.5	52.1	49.1	51.1	47.2	45.8
	DK	23.6	32.7	22.4	24.7	28.8	28.3	26.8	25.3
	EE	16.1	34.8	52.4	60.8	70.5	65.3	66.0	67.4
	FI	81.1	73.2	128.3	118.6	112.3	100.1	96.0	91.2
	FR	8.0	6.3	7.4	35.7	34.9	34.2	33.6	31.8
	GB	5.9	5.8	16.6	20.9	22.4	7.2	9.7	8.9
	HK	4.8	8.6	0	0.4	0.4	0.5	0.6	-0.1
	IE	0.1	-1.6	-13.2	-2.0	-1.2	-0.7	-1.9	-2.8
	IS	3.5	6.0	6.1	12.5	12.3	12.7	13.2	13.0
	KR	0	0	2.1	8.1	10.0	6.5	14.1	19.0
	LI	1.9	1.7	1.8	9.3	9.8	4.9	4.9	4.8
	LT	13.6	23.2	44.8	117.3	137.1	111.4	116.3	117.2
	LU	6.0	8.1	10.0	14.9	13.9	14.0	6.5	5.6
	NL	14.5	37.2	43.7	37.6	47.8	109.2	105.4	102.6
	NO	37.3	48.2	45.6	45.1	44.2	49.0	52.1	52.3
	NZ	0	0	0	5.6	5.6	5.6	6.2	6.8
	PL	1.0	2.5	2.5	7.7	6.7	6.7	2.4	1.8
	RU	4.2	3.5	16.4	17.8	7.1	7.0	7.1	8.0
	SE	46.6	53.7	71.0	83.6	71.1	65.2	67.8	68.6
	US	69.8	46.0	33.4	27.0	24.9	27.4	28.7	27.5
	VG	1.1	0.9	0.7	3.4	3.0	2.3	2.1	2.1
H		28.1	36.9	50.4	61.5	60.5	66.9	66.0	61.2
<i>t.sk./of which:</i>	CY	1.6	0.6	3.1	4.0	5.8	5.5	5.4	5.2
	EE	3.5	3.9	4.4	4.3	4.0	4.0	4.0	4.0
	LT	0.3	5.2	5.6	8.7	8.6	8.7	8.7	8.7
	MT	0	0	8.8	6.8	6.8	6.5	6.6	6.6
	NO	3.9	5.2	4.9	2.4	0.6	7.8	6.9	1.0
	RU	0	0	4.9	9.2	10.7	10.7	10.6	11.2
	SE	2.3	1.9	1.9	3.8	3.4	3.4	3.4	4.4
	US	10.7	12.5	9.9	16.1	15.6	15.5	15.6	15.2
I		336.5	347.1	392.5	466.3	454.8	430.1	433.2	428.1
<i>t.sk./of which:</i>	AN	0	0	0	4.1	4.2	6.0	6.2	6.3
	BS	2.3	3.8	0	0	0	0	0	0
	CH	13.1	3.5	6.1	6.2	8.9	8.8	8.3	8.4
	CY	3.4	2.3	18.7	44.0	48.8	49.6	51.7	51.7
	DE	2.5	1.1	2.8	3.4	3.6	3.6	3.2	3.4
	DK	86.4	95.0	97.2	93.6	97.2	88.9	91.8	92.5
	EE	5.8	4.7	6.6	6.8	4.2	4.2	4.1	4.2
	FI	2.6	3.7	6.8	4.5	5.3	5.4	5.5	5.6
	GB	4.7	4.9	4.5	4.6	3.9	3.1	3.2	3.3
	IS	0	0.8	4.2	1.3	2.2	6.0	1.5	2.2
	IT	4.1	6.8	6.9	12.2	12.6	12.6	11.9	12.2
	LT	1.2	24.2	15.6	32.0	29.5	29.9	28.6	27.3
	MT	-8.9	-4.2	2.4	1.3	1.3	1.1	1.0	0.8
	NL	120.6	104.4	115.7	109.9	118.6	107.6	110.3	83.7
	NO	1.5	1.5	3.0	3.4	3.3	3.2	2.7	2.3
	RU	41.5	39.9	39.4	38.5	37.9	37.4	37.0	36.2
	SE	41.1	41.0	46.0	81.1	53.5	42.7	46.3	43.7
	US	3.7	2.1	4.2	6.2	6.3	4.0	4.3	4.1
	VG	6.5	5.6	5.0	5.5	6.1	6.5	6.2	30.9

(turpinājums)

(cont.)

Darbības veids, NACE (sekcija) Kind of activity, NACE (section)	Valsts Country	2005	2006	2007	2008	2009			
						I	II	III	IV
J		625.4	964.7	1 486.2	1 647.2	1 599.7	1 512.9	1 635.4	1 645.1
<i>t.sk./of which:</i>	AT	0	6.4	53.7	64.1	70.5	69.3	69.9	70.0
	BS	5.0	0	0	0	0	0	0	0
	BY	0.3	1.0	0.7	1.7	2.0	3.2	2.9	2.4
	BZ	1.0	3.7	3.7	3.8	3.9	3.8	3.7	3.7
	CH	16.3	15.5	0	0.3	0.3	0.3	0.3	0.3
	CY	7.9	0.7	0.9	5.4	21.2	20.6	26.8	26.7
	DE	45.4	88.6	41.5	42.2	63.8	78.2	79.7	80.1
	DK	60.0	94.1	202.3	194.2	164.2	159.1	164.5	121.5
	EE	181.9	313.7	545.9	597.0	580.3	511.2	551.9	626.2
	FI	32.0	31.4	26.2	27.7	14.9	10.4	7.2	-28.9
	FR	0	0	5.9	4.4	2.1	3.1	1.7	0.3
	GB	2.8	2.8	2.8	2.8	2.0	1.8	5.3	7.4
	IE	23.4	0	0	52.1	52.1	52.1	50.6	28.7
	IS	0	16.3	34.2	36.4	30.5	32.7	30.6	32.0
	JE	0	0	0	3.8	3.8	3.8	3.7	3.7
	KZ	3.0	2.9	2.3	2.1	2.2	2.1	2.1	1.1
	LI	3.3	3.0	2.7	2.7	3.1	2.9	2.8	3.4
	LT	13.0	18.6	32.7	33.0	33.7	31.9	28.2	28.7
	LU	0	1.4	32.4	21.2	19.8	20.2	20.2	20.2
	MH	0	0	0	0	0	0	0	7.3
	MT	0	31.7	40.5	43.9	43.8	43.9	44.6	44.3
	NL	0	0	7.1	8.3	9.1	9.3	9.5	10.3
	NO	0	6.8	8.6	24.0	32.7	35.4	37.0	33.6
	RU	34.1	53.8	64.6	85.5	85.7	87.1	81.3	96.4
	SE	164.1	238.9	321.3	321.2	304.6	280.5	308.1	317.3
	UA	8.3	11.9	25.7	29.0	29.1	29.4	23.9	28.8
	US	16.3	16.3	21.0	31.2	14.9	11.5	11.3	14.3
	VG	2.7	3.6	5.4	4.9	4.5	4.4	4.8	4.8
	IA	3.4	0	0	0	0	0	58.1	53.6
K		483.1	743.8	1 156.3	1 157.3	1 220.7	1 246.4	1 277.6	1 284.0
<i>t.sk./of which:</i>	AT	8.2	11.0	13.4	14.2	14.2	12.9	12.1	10.8
	CA	0	0	0.1	-0.1	-0.1	4.2	4.2	4.2
	CH	4.1	4.2	10.0	9.8	9.3	9.4	9.4	9.1
	CY	3.3	95.6	166.9	48.9	50.9	66.6	77.6	70.3
	DE	18.8	25.6	120.6	99.4	118.5	107.1	107.5	105.7
	DK	15.8	27.8	30.8	27.3	28.1	28.4	28.3	27.9
	EE	39.3	48.8	39.9	138.0	126.9	126.0	126.9	124.5
	ES	0	0	0	0	9.6	9.6	9.6	9.7
	FI	21.9	28.0	55.9	60.8	53.4	54.9	56.0	54.4
	FR	0.2	2.7	2.9	2.1	8.7	6.1	6.0	6.1
	GB	25.1	45.1	59.1	49.7	60.8	53.0	57.0	56.1
	GG	34.5	29.2	72.0	36.2	25.7	26.4	33.0	23.0
	IE	2.1	9.1	12.6	8.1	10.6	10.5	10.8	11.3
	IM	4.2	6.4	6.6	8.3	9.2	9.2	9.2	9.2
	IS	1.4	6.2	29.2	31.5	40.3	38.4	38.2	26.8
	IT	1.7	0.5	2.3	4.1	9.0	9.0	9.0	8.2
	JE	2.0	2.6	2.2	2.9	3.7	3.7	3.7	3.7
	LI	0.5	0.7	3.6	2.5	6.0	6.2	6.2	6.3
	LR	10.1	8.4	0	0	0	0	0	0
	LT	22.2	22.7	22.2	10.0	12.7	13.0	11.5	10.0
	LU	0.9	1.8	36.3	46.3	39.2	39.7	51.5	56.3
	MT	4.5	3.3	11.0	29.4	28.0	28.6	29.4	29.6
	NL	15.7	27.0	52.9	119.3	112.7	119.8	121.1	136.7
	NO	28.3	44.9	52.9	25.1	23.3	28.9	27.7	27.7
	NZ	11.2	15.7	13.5	13.5	14.1	14.1	14.1	17.4
	PA	7.3	7.6	0.9	1.3	5.0	4.8	4.7	4.7
	RU	14.7	5.3	8.9	14.0	8.6	9.5	10.5	11.5
	SA	14.9	15.1	15.3	10.3	5.7	6.1	6.5	6.5
	SC	0	0	0	0	0.4	0.9	1.8	14.8
	SE	132.2	198.7	190.9	217.2	224.8	235.3	223.5	239.7
	TR	0	0.6	4.0	8.5	10.7	12.3	13.8	0.7
	UA	0	0	0.4	0	6.0	6.0	6.0	6.0
	US	33.0	39.8	100.2	96.9	126.6	126.4	130.9	134.5
	VG	3.0	4.3	5.4	14.6	12.7	13.3	13.8	13.1

(turpinājums)

(cont.)

Darbības veids, NACE (sekcija) Kind of activity, NACE (section)	Valsts Country	2005	2006	2007	2008	2009			
						I	II	III	IV
L		0.7	0.4	0.5	0	0	0	0	0
M		2.3	0.6	0.6	4.3	4.7	4.7	4.7	4.7
	<i>t.sk./of which:</i> SE	0.7	0.6	0.6	4.0	4.0	4.0	4.0	4.0
N		2.8	3.1	1.4	1.0	1.2	1.2	1.2	1.2
O		40.0	47.4	64.7	88.8	90.2	84.0	83.5	81.4
	<i>t.sk./of which:</i> AT	20.4	24.3	30.6	46.4	46.0	42.7	45.4	34.2
	CY	2.7	4.1	3.1	2.6	2.3	2.2	1.5	13.8
	CZ	1.5	1.8	3.8	4.0	3.4	3.1	2.7	2.4
	EE	2.8	5.5	14.4	15.0	15.6	13.7	12.2	11.0
	FI	4.7	5.1	4.5	1.6	1.7	1.0	1.1	0.8
	GB	1.8	0.1	0	2.1	4.0	3.9	3.8	3.6
	IS	0	0	0.2	3.5	3.5	3.3	3.6	3.6
	SE	2.1	3.2	5.2	8.1	9.0	9.4	8.5	6.9
	VG	0	0	0	3.2	3.2	3.2	3.2	3.2
Neklasificēta darbība Kind of activity not classified		181.7	455.3	482.4	415.3	276.2	272.1	295.8	294.3
	<i>t.sk./of which:</i> BE	0	0	3.6	2.4	2.7	2.7	2.7	2.7
	CH	1.6	9.8	0.6	2.7	0	0	0.1	4.8
	CY	0	21.5	18.1	16.1	11.9	12.9	15.6	15.5
	DK	3.7	4.6	7.3	10.0	2.8	2.8	7.5	8.0
	EE	5.3	14.4	36.0	5.9	3.3	3.3	3.4	3.6
	FI	0.4	3.9	0	0.4	0	7.0	7.7	7.6
	GB	4.0	36.2	26.6	10.5	16.6	17.5	17.8	17.9
	IE	0.2	5.2	0.2	1.4	0	0	0.1	1.1
	IS	4.9	4.4	1.1	15.6	5.3	5.4	5.4	5.4
	IT	0.3	4.6	5.0	5.8	2.5	2.6	2.6	2.6
	LI	0	0.9	1.1	5.0	0	0	0	0
	LT	18.0	2.6	1.5	3.6	0	0	0.1	0.1
	LU	0	13.3	13.5	31.0	25.3	25.5	25.5	26.0
	MT	0	0.5	3.3	0	0	0	0	0
	NL	7.3	1.8	29.1	0.1	1.2	1.8	2.5	3.0
	NO	1.1	38.9	43.1	25.8	21.3	20.9	21.2	18.3
	RU	1.6	6.7	1.9	3.5	2.4	2.5	2.6	2.6
	SE	1.2	13.8	6.6	14.5	0.3	0.3	0.6	0.8
	UA	0	1.0	9.2	9.5	0.8	0.8	0.8	0.8
	US	5.8	61.8	17.7	2.6	0	0	0.3	0.8
Kopā Total		2 923.0	4 007.2	5 247.4	5 711.0	5 568.0	5 526.5	5 780.2	5 733.8

8.9. ĀRVALSTU TIEŠĀS INVESTĪCIJAS LATVIJĀ (ATLIKUMI) DARBĪBAS VEIDU DALĪJUMĀ
FOREIGN DIRECT INVESTMENT IN LATVIA (POSITIONS) BY KIND OF ACTIVITY

(perioda beigās; milj. latu)
(at end of period; in millions of lats)

Darbības veids, NACE Kind of activity, NACE		2005	2006	2007	2008	2009			
Sekcija Section	Nodaļa Division					I	II	III	IV
A	01..02	43.1	51.2	85.6	117.7	117.1	115.4	124.2	135.6
	01	23.8	34.1	40.9	47.5	49.4	47.5	47.5	48.1
	02	19.3	17.1	44.7	70.2	67.7	67.9	76.8	87.5
B	05	1.2	1.2	2.6	2.0	2.4	2.5	2.5	2.2
C	10..14	15.2	19.2	25.1	25.5	28.0	28.7	29.5	29.7
	10	14.6	19.2	25.1	25.4	28.0	28.7	29.5	29.7
	14	0.6	0	0	0.1	0	0	0	0
D	15..37	375.8	395.3	516.7	611.8	603.0	615.8	647.5	654.2
	15	72.6	95.5	118.4	113.7	83.3	87.1	94.6	92.5
	16	10.4	10.5	8.6	9.7	9.0	6.1	2.1	4.1
	17	3.5	2.9	3.3	3.3	2.6	2.5	2.5	2.6
	18	6.6	6.9	15.1	13.2	10.3	11.6	11.0	10.0
	19	0	0	0	0	0	0	0	0
	20	95.4	88.1	113.0	119.3	117.1	117.7	125.8	126.1
	21	11.4	12.8	12.7	15.5	15.3	15.0	14.2	13.8
	22	8.4	3.4	2.6	0.8	1.1	1.1	1.1	1.1
	23	0	0	0	0	0	0	0	0
	24	13.4	5.6	16.6	15.1	13.5	15.0	17.5	16.5
	25	9.0	8.0	9.3	9.8	9.8	9.6	9.8	10.0
	26	96.9	106.8	150.0	220.3	244.4	257.3	274.3	282.8
	27	2.9	1.9	2.0	2.1	2.4	2.5	2.8	2.9
	28	13.9	16.0	15.6	23.3	26.5	24.4	24.2	23.7
	29	3.1	2.2	2.5	3.6	6.9	4.1	4.7	10.1
	30	0.2	0	0	0	0	0	0	0
	31	8.9	16.7	20.8	17.9	15.1	13.9	13.5	11.8
	32	1.2	1.2	2.7	2.5	2.3	2.2	2.1	1.9
	33	1.2	0.3	1.0	0.5	1.8	1.7	1.7	1.5
	34	5.2	4.6	7.2	26.2	26.5	27.0	28.5	27.1
	35	3.7	5.9	9.0	8.3	8.5	8.5	8.5	8.5
	36	5.8	5.9	6.7	4.7	4.6	4.5	4.8	5.0
	37	2.3	0.1	-0.4	2.1	1.9	4.0	3.9	2.5
E	40..41	327.6	348.1	270.7	204.9	176.0	199.0	246.0	190.5
	40	327.6	348.1	270.7	204.9	176.0	199.0	246.0	190.5
	41	0	0	0	0	0	0	0	0
F	45	49.7	67.6	85.5	107.1	126.8	129.7	126.6	126.6
G	50..52	409.7	525.3	626.0	800.4	806.7	817.2	806.4	795.3
	50	71.8	106.6	129.7	121.3	125.9	121.1	116.2	120.8
	51	286.9	343.6	372.8	477.1	481.4	467.8	464.3	450.0
	52	51.0	75.2	123.5	202.1	199.4	228.3	226.0	224.5
H	55	28.1	36.9	50.4	61.5	60.5	66.9	66.0	61.2
	55	28.1	36.9	50.4	61.5	60.5	66.9	66.0	61.2
I	60..64	336.5	347.1	392.5	466.3	454.8	430.1	433.2	428.1
	60	42.8	43.6	44.8	39.9	39.4	38.6	37.7	37.4
	61	5.5	5.2	6.9	3.7	5.3	5.3	5.3	4.4
	62	4.7	1.8	7.2	35.0	2.5	6.3	2.1	2.5
	63	128.7	109.7	141.1	176.0	190.4	194.7	196.1	197.1
	64	154.7	186.7	192.5	211.7	217.3	185.2	192.0	186.7

(turpinājums)

(cont.)

Darbības veids, NACE Kind of activity, NACE		2005	2006	2007	2008	2009			
Sekcija Section	Nodaļa Division					I	II	III	IV
J	65..67	625.4	964.7	1 486.2	1 647.2	1 599.7	1 512.9	1 635.4	1 645.1
	65	585.8	919.3	1 432.6	1 569.0	1 512.6	1 417.9	1 563.2	1 576.2
	66	35.5	40.4	51.1	75.2	79.0	84.2	65.2	63.6
	67	4.1	4.9	2.5	3.1	8.0	10.9	7.0	5.3
K	70..74	483.1	743.8	1 156.3	1 157.3	1 220.7	1 246.4	1 277.6	1 284.0
	70	215.6	332.6	600.5	714.9	730.9	742.8	750.9	754.2
	71	14.4	38.5	51.9	60.1	54.4	52.8	51.9	48.6
	72	9.0	14.3	17.7	23.0	16.0	16.9	17.2	20.6
	73	0.7	0.8	1.1	1.6	2.1	2.2	2.1	2.0
	74	243.4	357.6	485.1	357.7	417.3	431.7	455.5	458.6
L	75	0.7	0.4	0.5	0	0	0	0	0
M	80	2.3	0.6	0.6	4.3	4.7	4.7	4.7	4.7
N	85	2.8	3.1	1.4	1.0	1.2	1.2	1.2	1.2
O	90..93	40.0	47.4	64.7	88.8	90.2	84.0	83.5	81.4
	90	3.6	5.2	6.9	6.8	5.8	5.6	5.9	5.9
	91	0	0	0	0	0	0	0	0
	92	36.3	42.2	57.8	79.8	80.5	74.5	73.8	71.9
	93	0.2	0	0	2.1	4.0	3.9	3.8	3.6
Neklasificēta darbība Kind of activity not classified		181.7	455.3	482.4	415.3	276.2	272.1	295.8	294.3
Kopā Total		2 923.0	4 007.2	5 247.4	5 711.0	5 568.0	5 526.5	5 780.2	5 733.8

Latvijas Banka
K. Valdemāra ielā 2A, Rīgā, LV-1050
Tālrunis: 6702 2300 Fakss: 6702 2420
<http://www.bank.lv>
info@bank.lv

Bank of Latvia
K. Valdemāra ielā 2A, Rīga, LV-1050, Latvia
Tel.: +371 6702 2300 Fax: +371 6702 2420
<http://www.bank.lv>
info@bank.lv