

LATVIJAS MAKSĀJUMU BILANCE (PAMATRĀDĪTĀJI)

2 • 2004  
MĒNEŠA BIĻETENS

Februārī salīdzinājumā ar iepriekšējā gada atbilstošo periodu gandrīz vienlīdz strauji pieauga preču eksports un preču imports (attiecīgi par 17.7% un 18.7%) un preču negatīvais saldo palielinājās par 15.0 milj. latu. Kārtējo pārvedumu pozitīvā saldo kāpums sedza pakalpojumu pozitīvā saldo kritumu. Tekošā konta negatīvais saldo sasniedza 38.7 milj. latu.

Pakalpojumu pozitīvais saldo, samazinoties nerezidentiem sniegto jūras transporta pārvadājumu pakalpojumu apjomam, salīdzinājumā ar iepriekšējā gada atbilstošo periodu saruka par 5.3 milj. latu. Palielinājās gan nerezidentiem sniegto, gan no tiem saņemto pakalpojumu apjoms. Nedaudz vairāk pieaugot sniegto braucienu un citu pakalpojumu apjomam, braucienu pakalpojumu negatīvais saldo samazinājās, bet citu pakalpojumu pozitīvais saldo palielinājās.

Ienākumu pozitīvais saldo salīdzinājumā ar iepriekšējā gada atbilstošo periodu būtiski nemainījās. Visvairāk pieauga ārvalstīs nodarbināto rezidentu atlīdzība (par 1.4 milj. latu) un nerezidentu gūto tiešo investīciju ienākumu apjoms (par 1.7 milj. latu).

Kārtējo pārvedumu pozitīvais saldo, saglabājoties 2003. gadā novērotajai tendencei – augošam citu sektoru (t.sk. privātpersonu) saņemto kārtējo pārvedumu apjomam –, salīdzinājumā ar iepriekšējā gada atbilstošo periodu palielinājās par 5.0 milj. latu.

Kapitāla un finanšu konta pozitīvais saldo bija 56.0 milj. latu.

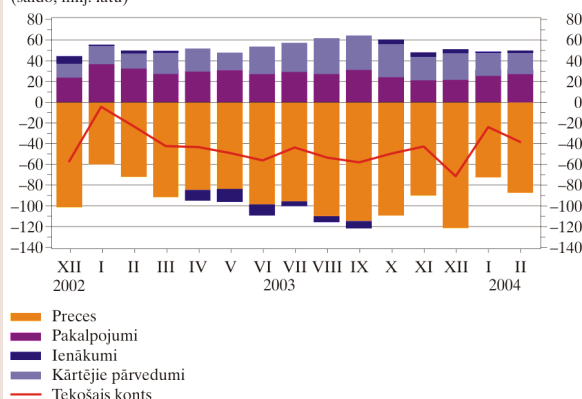
Latvijā ārvalstu tiešo investīciju veidā tika ieguldīti 17.6 milj. latu, galvenokārt uzņēmumu pašu kapitālā un reinvestējot peļņu. Rezidentu ārvalstīs veikto tiešo investīciju apjoms bija samērā liels (9.5 milj. latu; ieguldījumi tika veikti uzņēmumu pašu kapitālā), tāpēc tiešo investīciju pozitīvais saldo bija tikai 8.1 milj. latu.

Portfeļieguldījumu saldo bija pozitīvs (10.1 milj. latu). Finanšu resursi Latvijā ietilpa, galvenokārt bankām samazinot ieguldījumus ārvalstu emitentu obligācijās un parādzīmēs.

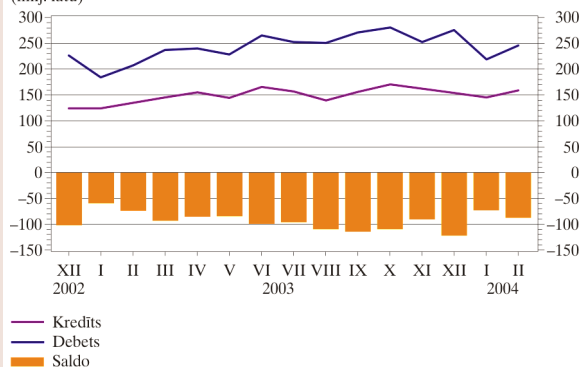
Citu ieguldījumu pozitīvais saldo bija 14.2 milj. latu. Rezidentu citu ieguldījumu aktīvi samazinājās par 7.0 milj. latu, sarūkot banku pieprasījuma noguldījumiem ārvalstīs un nedaudz mazākā apjomā pieaugot banku aizdevumiem. Rezidentiem (galvenokārt bankām) piesaistot pieprasījuma noguldījumus un ilgtermiņa aizņēmumus (termiņnoguldījumus) un atmaksājot īstermiņa aizņēmumus (termiņnoguldījumus), citu ieguldījumu pasīvi palielinājās par 7.2 milj. latu.

Latvijas Bankai galvenokārt izpildot valūtas mijmaiņas darījumu saistības, rezerves aktīvi februārī samazinājās par 20.1 milj. latu.

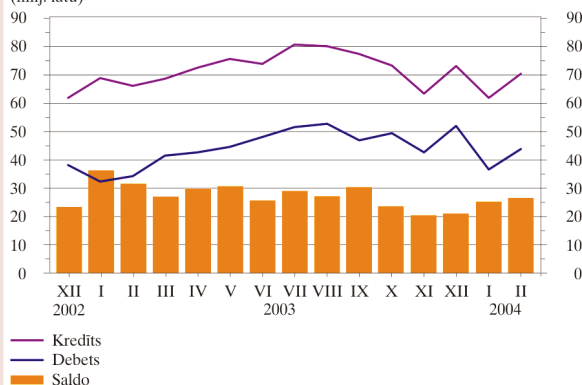
TEKOŠAIS KONTS  
(saldo; milj. latu)



PRECES  
(milj. latu)



PAKALPOJUMI  
(milj. latu)



## MĒNEŠA MAKSĀJUMU BILANCE (PAMATRĀDĪTĀJI)

(saldo; milj. latu)

	Tekošais konts					Kapitāla konts	Finanšu konts						Novirze
	Preces <sup>1</sup>	Pakalpojumi	Ienākumi	Kārtējie pārvedumi	Tiešās investīcijas		Portfeļieguldījumi	Atvasinātie finanšu instrumenti	Citi ieguldījumi	Rezerves aktīvi			
2002													
XII	-57.7	-101.7	23.5	7.6	12.9	0.6	60.4	6.6	-19.5	4.8	129.0	-60.5	-3.3
2003													
I	-4.9	-59.9	36.5	0.8	17.7	0.2	24.3	20.4	-32.1	2.2	-13.5	47.3	-19.6
II	-23.6	-72.9	31.8	1.9	15.6	0.7	31.6	18.5	-34.9	-1.7	78.4	-28.7	-8.6
III	-42.8	-92.1	27.2	1.4	20.7	0.4	1.4	23.6	28.6	-5.6	-115.9	70.7	40.9
IV	-43.8	-85.3	29.8	-9.7	21.5	1.3	37.7	18.6	-14.9	6.7	73.4	-46.1	4.8
V	-49.4	-84.1	30.8	-12.6	16.5	1.6	60.1	24.2	17.0	4.6	52.9	-38.6	-12.3
VI	-56.5	-99.0	25.7	-10.6	27.3	2.8	15.2	19.5	-21.9	-6.9	13.1	11.4	38.6
VII <sup>2</sup>	-44.2	-96.3	29.0	-4.6	27.6	1.4	69.1	8.0	-25.5	-0.3	90.4	-3.5	-26.2
VIII <sup>2</sup>	-54.0	-110.4	27.3	-5.4	34.4	1.2	72.5	3.8	-31.3	-4.5	91.0	13.5	-19.7
IX <sup>2</sup>	-58.4	-115.2	30.4	-7.1	33.4	2.4	-2.1	3.5	-41.1	6.0	106.9	-77.4	58.1
X <sup>2</sup>	-50.0	-109.7	23.7	4.0	32.0	1.8	37.6	24.4	-51.7	-1.9	-5.1	71.9	10.6
XI <sup>2</sup>	-43.3	-90.6	20.6	4.1	22.6	1.5	80.9	13.8	24.4	4.7	90.5	-52.4	-39.1
XII <sup>2</sup>	-72.0	-122.4	21.1	3.9	25.4	4.1	47.2	9.1	51.7	0.1	-7.2	-6.5	20.8
2004													
I	-24.7	-72.9	25.1	1.2	21.9	1.6	19.2	10.0	15.7	-6.9	-4.7	5.1	4.0
II	-38.7	-87.9	26.5	2.1	20.6	3.1	52.9	8.1	10.1	0.5	14.2	20.1	-17.4

## TEKOŠAIS KONTS UN KAPITĀLA KONTS

(milj. latu)

	Tekošais konts										Kapitāla konts	
	Preces <sup>1</sup>		Pakalpojumi		Ienākumi		Kārtējie pārvedumi		Kredīts	Debets		
	Kredīts	Debets	Kredīts	Debets	Kredīts	Debets	Kredīts	Debets				
2002												
XII	238.0	295.6	124.5	226.2	61.7	38.2	19.3	11.7	32.5	19.6	1.2	0.6
2003												
I	240.1	244.9	124.0	183.9	68.8	32.3	15.6	14.8	31.7	13.9	0.3	0.1
II	246.6	270.2	134.6	207.5	66.0	34.3	15.8	13.9	30.1	14.5	0.9	0.3
III	265.9	308.7	145.3	237.4	68.6	41.4	17.6	16.1	34.4	13.7	0.7	0.3
IV	282.3	326.0	155.1	240.4	72.4	42.6	16.4	26.2	38.4	16.9	1.6	0.3
V	273.6	323.0	144.4	228.5	75.4	44.6	16.3	29.0	37.5	21.0	1.8	0.2
VI	298.4	354.9	166.0	265.0	73.7	48.0	17.1	27.6	41.6	14.2	2.9	0.1
VII <sup>2</sup>	299.8	344.0	156.6	252.9	80.5	51.5	17.5	22.1	45.3	17.6	1.4	0
VIII <sup>2</sup>	291.0	345.0	140.0	250.3	79.9	52.6	18.6	24.0	52.6	18.2	1.6	0.4
IX <sup>2</sup>	300.0	358.4	155.6	270.8	77.3	46.8	18.8	25.9	48.3	14.9	3.0	0.6
X <sup>2</sup>	318.2	368.3	170.8	280.6	73.1	49.4	19.3	15.4	54.9	22.9	1.9	0.1
XI <sup>2</sup>	284.4	327.7	162.3	252.9	63.2	42.6	17.3	13.1	41.6	19.1	1.7	0.2
XII <sup>2</sup>	307.2	379.2	153.8	276.2	73.0	51.9	18.0	14.2	62.3	36.9	4.3	0.2
2004												
I	265.4	290.1	145.8	218.8	61.7	36.6	18.0	16.8	39.9	17.9	1.7	0.1
II	285.0	323.7	158.4	246.3	70.3	43.8	17.5	15.4	38.7	18.1	4.9	1.8

<sup>1</sup> Postenis "Preces" ietver vispārējās nozīmes preces un preces pārstrādi (šo divu posteņu pamatinformācijas avots ir Latvijas Republikas Centrālās statistikas pārvaldes publicētā ārējās tirdzniecības statistika), kā arī preču remontu, transporta organizāciju iegādātās preces un nemonētāro zeltu. Latvijas Republikas Centrālās statistikas pārvaldes apkopotie vispārējās nozīmes preču eksporta un preču importa dati ir koriģēti atbilstoši maksājumu bilances sagatavošanas metodoloģijai.

<sup>2</sup> Dati precizēti.

## TEKOŠAIS KONTS. IENĀKUMI

(miļ. latu)

	Ienākumi												
	Kredīts		Debets		Atlīdzība nodarbinātajiem		Ieguldījumu ienākumi						
							Tiešās investīcijas		Portfeļieguldījumi		Citi ieguldījumi		
2002													
XII	19.3	11.7	7.4	0.3	11.9	11.5	0	0.7	8.5	4.4	3.3	6.3	
2003													
I	15.6	14.8	7.3	0.2	8.3	14.6	0	7.7	5.4	2.1	2.8	4.8	
II	15.8	13.9	7.4	0.2	8.4	13.7	0	6.8	5.8	2.5	2.6	4.4	
III	17.6	16.1	7.7	0.2	9.8	15.9	0.2	8.2	6.7	2.7	2.9	5.0	
IV	16.4	26.2	7.6	0.2	8.8	25.9	0.1	17.7	5.8	2.6	3.0	5.6	
V	16.3	29.0	7.9	0.2	8.4	28.7	0.1	21.1	5.5	2.8	2.8	4.8	
VI	17.1	27.6	7.9	0.2	9.2	27.4	0.1	19.8	6.1	2.6	3.0	5.0	
VII <sup>1</sup>	17.5	22.1	8.1	0.2	9.4	21.9	0.4	15.0	6.1	2.6	2.9	4.3	
VIII <sup>1</sup>	18.6	24.0	8.1	0.2	10.5	23.7	0.4	14.4	7.2	5.2	2.8	4.2	
IX <sup>1</sup>	18.8	25.9	8.0	0.2	10.8	25.7	0.4	14.7	7.6	6.2	2.8	4.7	
X <sup>1</sup>	19.3	15.4	8.9	0.2	10.4	15.1	-0.1	5.9	7.6	3.5	2.9	5.7	
XI <sup>1</sup>	17.3	13.1	8.8	0.3	8.5	12.9	-0.1	4.4	5.7	3.0	2.8	5.5	
XII <sup>1</sup>	18.0	14.2	9.1	0.2	8.9	13.9	-0.1	5.1	5.8	2.6	3.1	6.2	
2004													
I	18.0	16.8	9.0	0.2	8.9	16.5	0.3	9.5	5.9	2.5	2.8	4.6	
II	17.5	15.4	8.8	0.2	8.8	15.2	0.3	8.5	5.5	2.3	3.0	4.4	

## FINANŠU KONTS. TIEŠĀS INVESTĪCIJAS

(saldo; miļ. latu)

	Tiešās investīcijas										
	Ārvalstīs		Latvijā		Pašu kapitāls		Reinvestētā peļņa		Cits kapitāls		
					Ārvalstīs	Latvijā	Ārvalstīs	Latvijā	Ārvalstīs	Latvijā	
2002											
XII	-1.7	8.4	-1.0	10.2	0.1	-1.0	-0.9	-0.8			
2003											
I	-0.9	21.3	-0.4	7.7	0	5.2	-0.4	8.3			
II	-2.4	20.8	-1.9	7.9	0	4.4	-0.4	8.5			
III	-0.9	24.4	-0.5	9.3	0	5.7	-0.4	9.4			
IV	-0.2	18.8	-0.7	9.9	-0.1	8.3	0.6	0.6			
V	-0.9	25.2	-1.5	15.0	-0.1	9.6	0.6	0.6			
VI	-0.5	20.0	-1.1	8.2	-0.1	10.5	0.6	1.4			
VII <sup>1</sup>	-2.7	10.8	-1.5	7.2	-0.4	11.0	-0.8	-7.5			
VIII <sup>1</sup>	-3.4	7.2	-2.2	4.3	-0.4	10.4	-0.8	-7.5			
IX <sup>1</sup>	-3.1	6.6	-1.9	3.9	-0.4	10.8	-0.9	-8.1			
X <sup>1</sup>	-0.5	24.9	-0.5	11.4	0.1	3.9	-0.2	9.6			
XI <sup>1</sup>	-1.4	15.2	-1.3	12.0	0.1	2.4	-0.2	0.8			
XII <sup>1</sup>	-1.2	10.2	-1.1	7.5	0.1	3.0	-0.2	-0.3			
2004											
I	-1.1	11.1	-0.9	-2.5	-0.3	7.5	0	6.0			
II	-9.5	17.6	-9.5	7.2	-0.3	6.9	0.3	3.6			

<sup>1</sup> Dati precizēti.

## FINANŠU KONTS. PORTFEĻIEGULDĪJUMI UN ATVASINĀTIE FINANŠU INSTRUMENTI

(saldo; milj. latu)

	Portfeļieguldījumi										Atvasinātie finanšu instrumenti	
	Aktīvi		Pasīvi		Līdzdalības vērtspapīri		Parāda vērtspapīri				Aktīvi	Pasīvi
					Aktīvi	Pasīvi	Aktīvi		Pasīvi			
						Obligācijas un parādzīmes	Naudas tirgus instrumenti		Obligācijas un parādzīmes	Naudas tirgus instrumenti		
2002												
XII	-18.1	-1.5	-2.8	-0.1	-15.3	-16.4	1.2	-1.3	-1.3	0	-1.7	6.6
2003												
I	-33.5	1.5	2.8	-0.1	-36.3	-36.5	0.1	1.5	1.5	0	0.2	2.0
II	-34.1	-0.9	-1.2	0.1	-32.8	-20.4	-12.4	-1.0	-1.0	0	0.7	-2.4
III	25.8	2.8	-1.2	0.6	27.0	15.3	11.8	2.2	2.2	0	-2.9	-2.7
IV	-15.5	0.6	0	0.3	-15.5	-15.2	-0.3	0.2	0.3	0	0.2	6.5
V	13.7	3.3	-0.8	1.4	14.6	17.5	-3.0	1.9	1.9	0	-1.8	6.4
VI	-31.4	9.5	0.1	4.5	-31.6	-28.6	-3.0	5.0	5.1	0	-0.5	-6.3
VII <sup>1</sup>	-26.5	1.0	-0.4	-0.2	-26.1	-29.1	3.0	1.1	1.1	0	1.7	-2.0
VIII <sup>1</sup>	-31.2	-0.1	3.0	-0.9	-34.2	-34.6	0.4	0.8	0.8	0	-1.7	-2.8
IX <sup>1</sup>	-42.9	1.8	-0.8	1.5	-42.1	-42.2	0.1	0.2	0.2	0	1.6	4.5
X <sup>1</sup>	-55.0	3.3	-2.9	-0.1	-52.1	-53.0	1.0	3.4	3.4	0	-1.0	-0.9
XI <sup>1</sup>	23.1	1.3	-0.6	0.2	23.7	23.4	0.4	1.2	1.2	0	4.3	0.4
XII <sup>1</sup>	41.1	10.6	5.3	9.0	35.8	35.5	0.3	1.6	1.6	0	-3.4	3.5
2004												
I	15.4	0.2	-2.0	0.6	17.4	17.4	0	-0.3	-0.6	0.3	-1.3	-5.6
II	10.6	-0.6	-2.5	-1.8	13.2	12.6	0.5	1.2	1.2	0.1	-1.5	2.0

## FINANŠU KONTS. CITI IEGULDĪJUMI

(saldo; milj. latu)

	Citi ieguldījumi											
	Aktīvi		Pasīvi		Monētārās iestādes		Valdība		Bankas		Citi sektori	
					Aktīvi	Pasīvi	Aktīvi	Pasīvi	Aktīvi	Pasīvi	Aktīvi	Pasīvi
2002												
XII	-63.9	192.9	-0.1	-1.8	0.2	-0.1	-70.5	190.1	6.5	4.8		
2003												
I	-61.6	48.1	0.1	-1.3	-0.3	-7.2	-54.7	57.1	-6.7	-0.4		
II	159.5	-81.0	0	0.3	-0.5	-0.3	170.5	-79.0	-10.6	-2.0		
III	-126.2	10.3	0	-0.6	0	-2.8	-118.6	16.4	-7.7	-2.7		
IV	-1.7	75.1	-0.1	2.1	-0.2	-1.7	2.3	63.9	-3.7	10.8		
V	4.5	48.5	0	-1.9	0.1	-0.4	7.7	42.7	-3.3	8.1		
VI	-98.2	111.3	0.1	-1.6	0	-0.2	-94.0	103.1	-4.4	10.0		
VII <sup>1</sup>	-57.4	147.7	0	-1.4	0.3	-0.2	-59.8	142.4	2.1	7.0		
VIII <sup>1</sup>	-30.1	121.1	-0.1	-0.1	0.1	3.3	-32.1	103.2	2.0	14.7		
IX <sup>1</sup>	-26.9	133.8	0	0.2	-0.2	-2.7	-27.0	132.1	0.3	4.2		
X <sup>1</sup>	26.9	-32.0	0	-0.1	0	-2.0	19.7	-34.3	7.1	4.4		
XI <sup>1</sup>	-124.7	215.2	0.1	0.2	0.1	0.3	-128.1	210.3	3.2	4.4		
XII <sup>1</sup>	-40.5	33.4	0.1	-1.7	0.7	-47.9	-43.6	80.9	2.3	2.0		
2004												
I	-100.8	96.1	0	-1.5	0	0.9	-86.7	78.9	-14.1	17.8		
II	7.0	7.2	0	-0.3	0.2	-0.5	6.9	7.7	0	0.2		

<sup>1</sup> Dati precizēti.

Dažkārt sakarā ar datu elektroniskās apstrādes tehnoloģijas specifiku skaitļu noapaļošanas dēļ iespējamas nelielas atšķirības starp uzrādīto kopējo apjomu un saskaitāmo kopsummu.

Latvijas maksājumu bilances pamatrādītāji visagrāk tiek publicēti Latvijas Bankas interneta lapā ([www.bank.lv](http://www.bank.lv)).