

LATVIJAS MAKSĀJUMU BILANCE (PAMATRĀDĪTĀJI)

1 • 2004  
MĒNEŠA BIĻETENS

Maksājumu bilances tekošā konta negatīvais saldo janvārī bija 24.7 milj. latu. Salīdzinājumā ar iepriekšējā gada atbilstošo periodu strauji palielinājās preču eksports un preču imports (kāpums attiecīgi 17.6% un 19.0%). Kārtējo pārvedumu un ienākumu pozitīvais saldo pieauga, bet pakalpojumu pozitīvais saldo samazinājās.

Pakalpojumu pozitīvais saldo, galvenokārt krītoties nerezidentiem sniegto jūras transporta kravu pārvadājumu pakalpojumu apjomam, salīdzinājumā ar iepriekšējā gada atbilstošo periodu saruka par 11.4 milj. latu. Pārējo sniegto un saņemto pārvadājumu pakalpojumu apjoma pārmaiņas nebija tik būtiskas. Augošais ostu, kā arī pa dzelzceļu un naftas produktu cauruļvadu transportēto kravu apgrozījums liecina par transporta nozares attīstības iespējām. Palielinoties nerezidentiem sniegto braucienu pakalpojumu apjomam, šo pakalpojumu negatīvais saldo salīdzinājumā ar iepriekšējā gada atbilstošo periodu samazinājās par 1.4 milj. latu. Citu pakalpojumu pozitīvais saldo, straujāk augot no nerezidentiem saņemto pakalpojumu apjomam, saruka par 3.0 milj. latu.

Ienākumu saldo joprojām bija pozitīvs. Janvārī salīdzinājumā ar iepriekšējā gada atbilstošo periodu rezidentu gūto ienākumu apjoma kāpums (galvenokārt pieaugot ārvalstīs nodarbināto rezidentu atlīdzībai) bija par 0.4 milj. latu lielāks nekā nerezidentu Latvijā gūto ienākumu apjoma pieaugums. Lielākā nerezidentu gūto tiešo investīciju līdzdalības ienākumu daļa tika reinvestēta.

Kārtējo pārvedumu pozitīvais saldo, pieaugot kārtējo pārvedumu apjomam citos sektoros (t.sk. privātpersonu darījumos), salīdzinājumā ar iepriekšējā gada atbilstošo periodu palielinājās par 4.2 milj. latu.

Kapitāla un finanšu konta pozitīvais saldo bija 20.8 milj. latu.

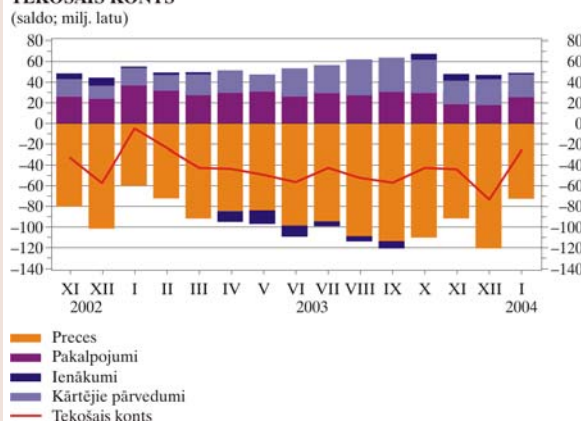
Tiešo investīciju pozitīvais saldo bija 10.0 milj. latu. Latvijā ārvalstu tiešo investīciju veidā tika ieguldīti 11.1 milj. latu (t.sk. reinvestētā peļņa – 7.5 milj. latu un cits kapitāls – 6.0 milj. latu).

Portfeļieguldījumu saldo, tāpat kā iepriekšējos mēnešos, bija pozitīvs. Samazinoties banku ieguldījumu apjomam ārvalstu parāda vērtspapīros, portfeļieguldījumu pozitīvais saldo samazinājās par 15.7 milj. latu.

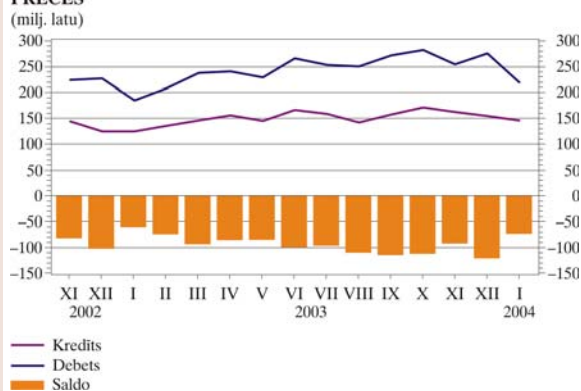
Ārvalstīs izvietoto finanšu resursu apjomam pieaugot mazliet vairāk nekā no nerezidentiem piesaistīto līdzekļu apjomam, citu ieguldījumu saldo bija negatīvs. Bankām piesaistot pieprasījuma noguldījumus, citu ieguldījumu pasīvi pieauga par 96.1 milj. latu. Palielinoties banku pieprasījuma noguldījumu atlikumam nerezidentu kredītiestādēs, citu ieguldījumu aktīvi pieauga par 100.8 milj. latu.

Latvijas Bankai izpildot valūtas mijmaiņas darījumu saistības, rezerves aktīvi janvārī saruka par 5.1 milj. latu.

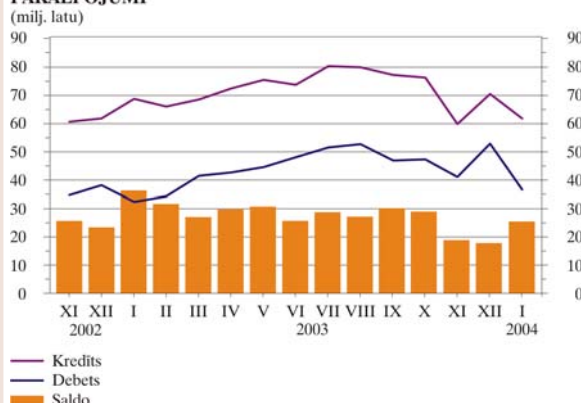
TEKOŠAIS KONTS



PRECES



PAKALPOJUMI



## MĒNEŠA MAKSĀJUMU BILANCE (PAMATRĀDĪTĀJI)

(saldo; milj. latu)

	Tekošais konts					Kapitāla konts	Finanšu konts						Novirze
	Preces <sup>1</sup>	Pakalpojumi	Ienākumi	Kārtējie pārvedumi	Tiešās investīcijas		Portfeļieguldījumi	Atvasinātie finanšu instrumenti	Citi ieguldījumi	Rezerves aktīvi			
2002													
XI	-32.8	-80.9	25.8	5.4	16.9	1.0	38.1	8.2	22.4	-0.7	-9.7	17.9	-6.4
XII	-57.7	-101.7	23.5	7.6	12.9	0.6	60.4	6.6	-19.5	4.8	129.0	-60.5	-3.3
2003													
I	-4.9	-59.9	36.5	0.8	17.7	0.2	24.3	20.4	-32.1	2.2	-13.5	47.3	-19.6
II	-23.6	-72.9	31.8	1.9	15.6	0.7	31.6	18.5	-34.9	-1.7	78.4	-28.7	-8.6
III	-42.8	-92.1	27.2	1.4	20.7	0.4	1.4	23.6	28.6	-5.6	-115.9	70.7	40.9
IV	-43.8	-85.3	29.8	-9.7	21.5	1.3	37.7	18.6	-14.9	6.7	73.4	-46.1	4.8
V	-49.4	-84.1	30.8	-12.6	16.5	1.6	60.1	24.2	17.0	4.6	52.9	-38.6	-12.3
VI	-56.5	-99.0	25.7	-10.6	27.3	2.8	15.2	19.5	-21.9	-6.9	13.1	11.4	38.6
VII	-43.0	-95.2	28.9	-4.4	27.6	1.4	64.9	4.2	-25.6	-0.3	90.1	-3.5	-23.3
VIII	-52.5	-109.3	27.4	-5.1	34.5	1.2	68.3	0.1	-31.4	-4.5	90.7	13.5	-17.0
IX	-57.2	-114.2	30.3	-6.8	33.4	2.4	-6.2	-0.3	-41.2	6.0	106.6	-77.4	61.0
X	-43.0	-110.7	29.1	6.0	32.5	1.7	31.4	25.7	-52.8	-1.9	-11.6	71.9	9.9
XI	-44.2	-91.7	18.9	5.9	22.8	1.5	67.5	15.5	20.3	4.7	79.5	-52.4	-24.9
XII	-73.8	-120.9	17.6	4.2	25.3	4.1	63.9	10.6	51.5	0.9	-0.1	1.0	5.9
2004													
I	-24.7	-72.9	25.1	1.2	21.9	1.6	19.2	10.0	15.7	-6.9	-4.7	5.1	4.0

## TEKOŠAIS KONTS UN KAPITĀLA KONTS

(milj. latu)

	Tekošais konts										Kapitāla konts	
	Preces <sup>1</sup>		Pakalpojumi		Ienākumi		Kārtējie pārvedumi		Kredīts	Debets		
	Kredīts	Debets	Kredīts	Debets	Kredīts	Debets	Kredīts	Debets				
2002												
XI	252.2	284.9	143.1	224.0	60.5	34.7	15.3	9.9	33.2	16.3	1.2	0.1
XII	238.0	295.6	124.5	226.2	61.7	38.2	19.3	11.7	32.5	19.6	1.2	0.6
2003												
I	240.1	244.9	124.0	183.9	68.8	32.3	15.6	14.8	31.7	13.9	0.3	0.1
II	246.6	270.2	134.6	207.5	66.0	34.3	15.8	13.9	30.1	14.5	0.9	0.3
III	265.9	308.7	145.3	237.4	68.6	41.4	17.6	16.1	34.4	13.7	0.7	0.3
IV	282.3	326.0	155.1	240.4	72.4	42.6	16.4	26.2	38.4	16.9	1.6	0.3
V	273.6	323.0	144.4	228.5	75.4	44.6	16.3	29.0	37.5	21.0	1.8	0.2
VI	298.4	354.9	166.0	265.0	73.7	48.0	17.1	27.6	41.6	14.2	2.9	0.1
VII	300.8	343.7	157.6	252.8	80.4	51.5	17.5	21.8	45.3	17.6	1.4	0
VIII	292.1	344.6	141.0	250.2	80.0	52.6	18.6	23.7	52.6	18.1	1.6	0.4
IX	300.9	358.1	156.6	270.7	77.2	46.8	18.8	25.6	48.3	14.9	3.0	0.6
X	321.0	364.0	170.6	281.2	76.3	47.3	19.1	13.1	55.0	22.4	1.9	0.1
XI	280.2	324.4	162.1	253.8	59.9	41.0	17.0	11.0	41.3	18.5	1.7	0.2
XII	304.4	378.2	154.0	275.0	70.5	52.9	18.1	13.9	61.7	36.4	4.3	0.2
2004												
I	265.4	290.1	145.8	218.8	61.7	36.6	18.0	16.8	39.9	17.9	1.7	0.1

<sup>1</sup> Postenis "Preces" ietver vispārējās nozīmes preces un preces pārstrādei (šo divu posteņu pamatinformācijas avots ir Latvijas Republikas Centrālās statistikas pārvaldes publicētā ārējās tirdzniecības statistika), kā arī preču remontu, transporta organizāciju iegādātās preces un nemonētāro zeltu. Latvijas Republikas Centrālās statistikas pārvaldes apkopotie vispārējās nozīmes preču eksporta un preču importa dati ir koriģēti atbilstoši maksājumu bilances sagatavošanas metodoloģijai.

## TEKOŠAIS KONTS. IENĀKUMI

(milj. latu)

	Ienākumi		Atlīdzība nodarbinātajiem		Ieguldījumu ienākumi		Tiešās investīcijas		Portfeļieguldījumi		Citi ieguldījumi	
	Kredīts	Debets	Kredīts	Debets	Kredīts	Debets	Kredīts	Debets	Kredīts	Debets	Kredīts	Debets
2002												
XI	15.3	9.9	7.3	0.2	8.0	9.7	0	2.8	5.0	1.4	3.1	5.5
XII	19.3	11.7	7.4	0.3	11.9	11.5	0	0.7	8.5	4.4	3.3	6.3
2003												
I	15.6	14.8	7.3	0.2	8.3	14.6	0	7.7	5.4	2.1	2.8	4.8
II	15.8	13.9	7.4	0.2	8.4	13.7	0	6.8	5.8	2.5	2.6	4.4
III	17.6	16.1	7.7	0.2	9.8	15.9	0.2	8.2	6.7	2.7	2.9	5.0
IV	16.4	26.2	7.6	0.2	8.8	25.9	0.1	17.7	5.8	2.6	3.0	5.6
V	16.3	29.0	7.9	0.2	8.4	28.7	0.1	21.1	5.5	2.8	2.8	4.8
VI	17.1	27.6	7.9	0.2	9.2	27.4	0.1	19.8	6.1	2.6	3.0	5.0
VII	17.5	21.8	8.1	0.2	9.4	21.6	0.4	14.7	6.1	2.6	2.9	4.3
VIII	18.6	23.7	8.1	0.2	10.5	23.5	0.4	14.0	7.2	5.2	2.8	4.2
IX	18.8	25.6	8.0	0.2	10.8	25.4	0.4	14.4	7.6	6.2	2.8	4.7
X	19.1	13.1	8.7	0.2	10.4	12.9	0	4.1	7.6	3.5	2.8	5.3
XI	17.0	11.0	8.6	0.2	8.4	10.8	0	2.9	5.7	2.9	2.7	5.0
XII	18.1	13.9	9.0	0.2	9.1	13.6	0	5.1	5.8	2.7	3.2	5.9
2004												
I	18.0	16.8	9.0	0.2	8.9	16.5	0.3	9.5	5.9	2.5	2.8	4.6

## FINANŠU KONTS. TIEŠĀS INVESTĪCIJAS

(saldo; milj. latu)

	Tiešās investīcijas		Pašu kapitāls		Reinvestētā peļņa		Cits kapitāls	
	Ārvalstīs	Latvijā	Ārvalstīs	Latvijā	Ārvalstīs	Latvijā	Ārvalstīs	Latvijā
2002								
XI	-0.3	8.5	0.3	9.2	0.1	-1.7	-0.8	1.0
XII	-1.7	8.4	-1.0	10.2	0.1	-1.0	-0.9	-0.8
2003								
I	-0.9	21.3	-0.4	7.7	0	5.2	-0.4	8.3
II	-2.4	20.8	-1.9	7.9	0	4.4	-0.4	8.5
III	-0.9	24.4	-0.5	9.3	0	5.7	-0.4	9.4
IV	-0.2	18.8	-0.7	9.9	-0.1	8.3	0.6	0.6
V	-0.9	25.2	-1.5	15.0	-0.1	9.6	0.6	0.6
VI	-0.5	20.0	-1.1	8.2	-0.1	10.5	0.6	1.4
VII	-2.8	7.0	-1.5	6.6	-0.4	10.7	-0.9	-10.4
VIII	-3.4	3.5	-2.2	3.7	-0.4	10.1	-0.9	-10.4
IX	-3.2	2.9	-1.9	3.3	-0.4	10.5	-0.9	-10.9
X	-0.9	26.6	-0.6	5.1	0	3.1	-0.3	18.4
XI	-1.6	17.0	-1.9	11.0	0	1.5	0.3	4.5
XII	-2.2	12.9	-1.4	9.1	0	2.2	-0.9	1.5
2004								
I	-1.1	11.1	-0.9	-2.5	-0.3	7.5	0	6.0

## FINANŠU KONTS. PORTFEĻIEGULDĪJUMI UN ATVASINĀTIE FINANŠU INSTRUMENTI

(saldo; milj. latu)

	Portfeļieguldījumi										Atvasinātie finanšu instrumenti	
	Aktīvi		Pasīvi		Līdzdalības vērtspapīri		Parāda vērtspapīri				Aktīvi	Pasīvi
					Aktīvi	Pasīvi	Aktīvi		Pasīvi			
						Obligācijas un parād-zīmes	Naudas tirgus instru-menti		Obligācijas un parād-zīmes	Naudas tirgus instru-menti		
2002												
XI	21.6	0.8	1.2	-0.2	20.5	20.3	0.2	0.9	0.9	0	0.1	-0.8
XII	-18.1	-1.5	-2.8	-0.1	-15.3	-16.4	1.2	-1.3	-1.3	0	-1.7	6.6
2003												
I	-33.5	1.5	2.8	-0.1	-36.3	-36.5	0.1	1.5	1.5	0	0.2	2.0
II	-34.1	-0.9	-1.2	0.1	-32.8	-20.4	-12.4	-1.0	-1.0	0	0.7	-2.4
III	25.8	2.8	-1.2	0.6	27.0	15.3	11.8	2.2	2.2	0	-2.9	-2.7
IV	-15.5	0.6	0	0.3	-15.5	-15.2	-0.3	0.2	0.3	0	0.2	6.5
V	13.7	3.3	-0.8	1.4	14.6	17.5	-3.0	1.9	1.9	0	-1.8	6.4
VI	-31.4	9.5	0.1	4.5	-31.6	-28.6	-3.0	5.0	5.1	0	-0.5	-6.3
VII	-26.5	0.9	-0.4	-0.3	-26.1	-29.1	3.0	1.1	1.1	0	1.7	-2.0
VIII	-31.2	-0.1	3.0	-0.9	-34.2	-34.6	0.4	0.8	0.8	0	-1.7	-2.8
IX	-42.9	1.7	-0.8	1.5	-42.1	-42.2	0.1	0.2	0.2	0	1.6	4.5
X	-55.4	2.6	-3.2	-0.8	-52.2	-53.0	0.8	3.4	3.4	0	-1.0	-0.9
XI	22.0	-1.7	-1.0	0.2	23.0	23.0	0	-1.9	-1.9	0	4.3	0.4
XII	38.8	12.7	4.7	11.1	34.1	34.0	0.1	1.6	1.6	0.1	-2.7	3.5
2004												
I	15.4	0.2	-2.0	0.6	17.4	17.4	0	-0.3	-0.6	0.3	-1.3	-5.6

## FINANŠU KONTS. CITI IEGULDĪJUMI

(saldo; milj. latu)

	Citi ieguldījumi											
	Aktīvi		Pasīvi		Monētārās iestādes		Valdība		Bankas		Citi sektori	
					Aktīvi	Pasīvi	Aktīvi	Pasīvi	Aktīvi	Pasīvi	Aktīvi	Pasīvi
2002												
XI	-3.8	-5.9	-0.1	-0.2	-0.1	0	-18.4	-9.0	14.9	3.3		
XII	-63.9	192.9	-0.1	-1.8	0.2	-0.1	-70.5	190.1	6.5	4.8		
2003												
I	-61.6	48.1	0.1	-1.3	-0.3	-7.2	-54.7	57.1	-6.7	-0.4		
II	159.5	-81.0	0	0.3	-0.5	-0.3	170.5	-79.0	-10.6	-2.0		
III	-126.2	10.3	0	-0.6	0	-2.8	-118.6	16.4	-7.7	-2.7		
IV	-1.7	75.1	-0.1	2.1	-0.2	-1.7	2.3	63.9	-3.7	10.8		
V	4.5	48.5	0	-1.9	0.1	-0.4	7.7	42.7	-3.3	8.1		
VI	-98.2	111.3	0.1	-1.6	0	-0.2	-94.0	103.1	-4.4	10.0		
VII	-56.9	146.9	0	-1.4	0.3	-0.2	-59.8	142.4	2.6	6.2		
VIII	-29.6	120.3	-0.1	-0.1	0.1	3.3	-32.1	103.2	2.6	13.9		
IX	-26.4	133.0	0	0.2	-0.2	-2.7	-27.0	132.1	0.8	3.4		
X	18.4	-29.9	0	-0.1	0	-2.0	19.7	-34.3	-1.4	6.5		
XI	-134.4	213.9	0.1	0.2	0.1	0.3	-128.1	210.3	-6.5	3.1		
XII	-42.5	42.4	0.1	-1.7	0.7	-47.9	-43.6	80.9	0.3	11.0		
2004												
I	-100.8	96.1	0	-1.5	0	0.9	-86.7	78.9	-14.1	17.8		

Dažkārt sakarā ar datu elektroniskās apstrādes tehnoloģijas specifiku skaitļu noapaļošanas dēļ iespējamas nelielas atšķirības starp uzrādīto kopējo apjomu un saskaitāmo kopsummu.

Latvijas maksājumu bilances pamatrādītāji visagrāk tiek publicēti Latvijas Bankas interneta lapā ([www.bank.lv](http://www.bank.lv)).