

LATVIJAS MAKSĀJUMU BILANCE (PAMATRĀDĪTĀJI)

11 • 2003  
MĒNEŠA BIĻETENS

Maksājumu bilances tekošā konta negatīvais saldo (44.2 milj. latu) novembrī salīdzinājumā ar iepriekšējo mēnesi būtiski nemainījās, bet salīdzinājumā ar iepriekšējā gada atbilstošo periodu palielinājās par 11.4 milj. latu. Preču negatīvais saldo pieauga, jo preču eksports palielinājās par 19.0 milj. latu, bet preču imports – par 29.8 milj. latu. Kārtējo pārvedumu pozitīvā saldo kāpums gandrīz sedza pakalpojumu pozitīvā saldo kritumu.

Pakalpojumu pozitīvais saldo salīdzinājumā ar iepriekšējā gada atbilstošo periodu, pieaugot no nerezidentiem saņemto pakalpojumu apjomam, samazinājās par 6.9 milj. latu. Pakalpojumu pozitīvā saldo sarukumu galvenokārt noteica saņemto braucienu pakalpojumu apjoma kāpums (braucienu pakalpojumu negatīvais saldo pieauga par 5.7 milj. latu). Pārvadājumu pakalpojumu pozitīvais saldo, samazinoties jūras transporta pārvadājumu pakalpojumu pozitīvajam saldo, saruka par 2.8 milj. latu. Savukārt citu pakalpojumu pozitīvais saldo, nedaudz palielinoties sniegto citu pakalpojumu (būvniecības un finanšu pakalpojumu) apjomam, pieauga par 1.6 milj. latu.

Ienākumu pozitīvais saldo salīdzinājumā ar iepriekšējā gada atbilstošo periodu palielinājās par 0.5 milj. latu. Turpināja augt ārvalstīs nodarbināto rezidentu saņemtā atlīdzība (kāpums – 1.3 milj. latu), bet pārējo ienākumu posteņu saldo būtiski nemainījās.

Kārtējo pārvedumu pozitīvais saldo, straujāk pieaugot saņemto kārtējo pārvedumu apjomam, salīdzinājumā ar iepriekšējā gada atbilstošo periodu palielinājās par 5.9 milj. latu. Kārtējo pārvedumu pozitīvā saldo kāpumu galvenokārt noteica citu sektoru (t.sk. privātpersonu) saņemto kārtējo pārvedumu apjoma pieaugums.

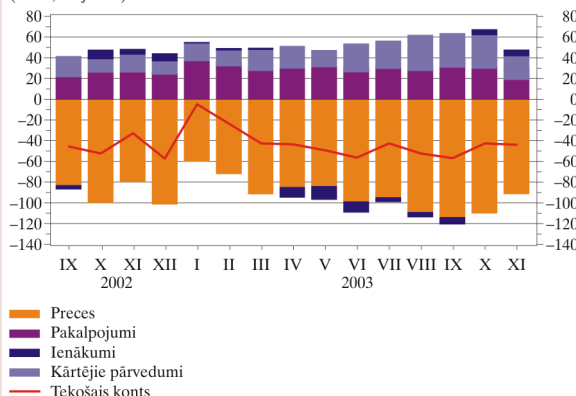
Kapitāla un finanšu konta pozitīvais saldo bija 69.0 milj. latu. Kapitāls Latvijā ieplūda gan ārvalstu tiešo investīciju veidā, gan rezidentiem samazinot portfeļieguldījumu aktīvus, kā arī piesaistot nerezidentu noguldījumus un aizņēmumus.

Tiešo investīciju pozitīvais saldo bija 15.5 milj. latu. Latvijā ārvalstu tiešo investīciju veidā ieguldīti 17.0 milj. latu, galvenokārt uzņēmumu pašu kapitālā (11.0 milj. latu) un saņemot aizdevumus cita kapitāla veidā no tiešajiem investoriem (4.5 milj. latu).

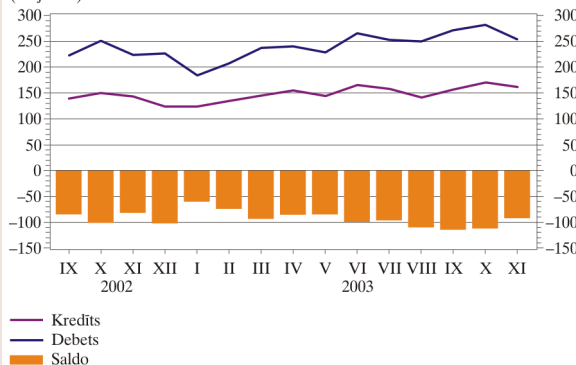
Rezidentiem (galvenokārt bankām) samazinot ieguldījumus ārvalstu parāda vērtspapīros, portfeļieguldījumu saldo novembrī bija pozitīvs (20.3 milj. latu). Portfeļieguldījumu pasīvi saruka par 1.7 milj. latu, galvenokārt samazinoties nerezidentu īpašumā esošo valdības emitēto parāda vērtspapīru apjomam.

Citu ieguldījumu pozitīvais saldo sasniedza 79.5 milj. latu. Rezidentu citu ieguldījumu pasīvi palielinājās par 213.9 milj. latu, galvenokārt bankām no nerezidentiem piesaistot pieprasījuma noguldījumus un aizņēmumus (termiņnoguldījumus). Rezidentu citu ieguldījumu aktīvi, bankām palielinot pieprasījuma noguldījumu apjomu un veicot aizdevumus ārvalstīs, pieauga par 134.4 milj. latu.

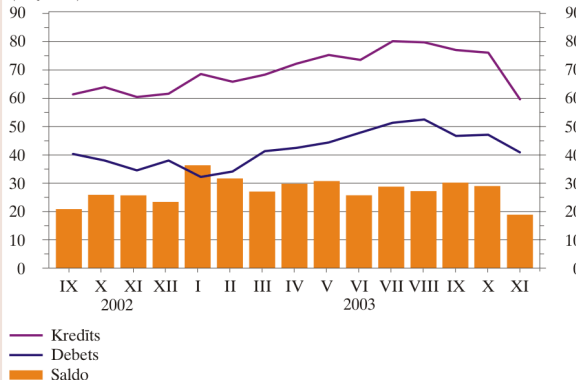
TEKOŠAIS KONTS  
(saldo; milj. latu)



PRECES  
(milj. latu)



PAKALPOJUMI  
(milj. latu)



## MĒNEŠA MAKSĀJUMU BILANCE (PAMATRĀDĪTĀJI)

(saldo; milj. latu)

	Tekošais konts					Kapitāla konts	Finanšu konts					Novirze	
	Preces <sup>1</sup>	Pakalpojumi	Ienākumi	Kārtējie pārvedumi	Tiešās investīcijas		Portfeļieguldījumi	Atvasinātie finanšu instrumenti	Citi ieguldījumi	Rezerves aktīvi			
2002													
IX	-45.9	-83.4	21.0	-4.1	20.5	0.9	57.3	20.2	8.6	2.6	36.8	-10.9	-12.3
X	-52.8	-100.4	26.0	9.1	12.5	0.9	57.7	6.8	-31.6	-2.8	40.4	44.9	-5.8
XI	-32.8	-80.9	25.8	5.4	16.9	1.0	38.1	8.2	22.4	-0.7	-9.7	17.9	-6.4
XII	-57.7	-101.7	23.5	7.6	12.9	0.6	60.4	6.6	-19.5	4.8	129.0	-60.5	-3.3
2003													
I	-4.9	-59.9	36.5	0.8	17.7	0.2	24.3	20.4	-32.1	2.2	-13.5	47.3	-19.6
II	-23.6	-72.9	31.8	1.9	15.6	0.7	31.6	18.5	-34.9	-1.7	78.4	-28.7	-8.6
III	-42.8	-92.1	27.2	1.4	20.7	0.4	1.4	23.6	28.6	-5.6	-115.9	70.7	40.9
IV <sup>2</sup>	-43.8	-85.3	29.8	-9.7	21.5	1.3	37.7	18.6	-14.9	6.7	73.4	-46.1	4.8
V <sup>2</sup>	-49.4	-84.1	30.8	-12.6	16.5	1.6	60.1	24.2	17.0	4.6	52.9	-38.6	-12.3
VI <sup>2</sup>	-56.5	-99.0	25.7	-10.6	27.3	2.8	15.2	19.5	-21.9	-6.9	13.1	11.4	38.6
VII <sup>2</sup>	-43.0	-95.2	28.9	-4.4	27.6	1.4	64.9	4.2	-25.6	-0.3	90.1	-3.5	-23.3
VIII <sup>2</sup>	-52.5	-109.3	27.4	-5.1	34.5	1.2	68.3	0.1	-31.4	-4.5	90.7	13.5	-17.0
IX <sup>2</sup>	-57.2	-114.2	30.3	-6.8	33.4	2.4	-6.2	-0.3	-41.2	6.0	106.6	-77.4	61.0
X	-43.0	-110.7	29.1	6.0	32.5	1.7	31.4	25.7	-52.8	-1.9	-11.6	71.9	9.9
XI	-44.2	-91.7	18.9	5.9	22.8	1.5	67.5	15.5	20.3	4.7	79.5	-52.4	-24.9

## TEKOŠAIS KONTS UN KAPITĀLA KONTS

(milj. latu)

	Tekošais konts										Kapitāla konts	
	Preces <sup>1</sup>		Pakalpojumi		Ienākumi		Kārtējie pārvedumi		Kredīts	Debets		
	Kredīts	Debets	Kredīts	Debets	Kredīts	Debets	Kredīts	Debets				
2002												
IX	250.2	296.1	139.8	223.1	61.6	40.5	13.8	17.9	35.0	14.5	1.2	0.3
X	263.9	316.7	150.6	251.0	64.1	38.1	15.3	6.2	33.8	21.3	1.2	0.2
XI	252.2	284.9	143.1	224.0	60.5	34.7	15.3	9.9	33.2	16.3	1.2	0.1
XII	238.0	295.6	124.5	226.2	61.7	38.2	19.3	11.7	32.5	19.6	1.2	0.6
2003												
I	240.1	244.9	124.0	183.9	68.8	32.3	15.6	14.8	31.7	13.9	0.3	0.1
II	246.6	270.2	134.6	207.5	66.0	34.3	15.8	13.9	30.1	14.5	0.9	0.3
III	265.9	308.7	145.3	237.4	68.6	41.4	17.6	16.1	34.4	13.7	0.7	0.3
IV <sup>2</sup>	282.3	326.0	155.1	240.4	72.4	42.6	16.4	26.2	38.4	16.9	1.6	0.3
V <sup>2</sup>	273.6	323.0	144.4	228.5	75.4	44.6	16.3	29.0	37.5	21.0	1.8	0.2
VI <sup>2</sup>	298.4	354.9	166.0	265.0	73.7	48.0	17.1	27.6	41.6	14.2	2.9	0.1
VII <sup>2</sup>	300.8	343.7	157.6	252.8	80.4	51.5	17.5	21.8	45.3	17.6	1.4	0
VIII <sup>2</sup>	292.1	344.6	141.0	250.2	80.0	52.6	18.6	23.7	52.6	18.1	1.6	0.4
IX <sup>2</sup>	300.9	358.1	156.6	270.7	77.2	46.8	18.8	25.6	48.3	14.9	3.0	0.6
X	321.0	364.0	170.6	281.2	76.3	47.3	19.1	13.1	55.0	22.4	1.9	0.1
XI	280.2	324.4	162.1	253.8	59.9	41.0	17.0	11.0	41.3	18.5	1.7	0.2

Novembrī, pieaugot pieprasījumam pēc latu resursiem un Latvijas Bankai gan veicot valūtas mijmaiņas darījumus, gan pārktot ārvalstu valūtu, rezerves aktīvi pieauga par 52.4 milj. latu.

<sup>1</sup> Postenis "Preces" ietver vispārējās nozīmes preces un preces pārstrādei (šo divu posteņu pamatinformācijas avots ir Latvijas Republikas Centrālās statistikas pārvaldes publicētā ārējās tirdzniecības statistika), kā arī preču remontu, transporta organizāciju iegādātās preces un nemonetāro zeltu. Latvijas Republikas Centrālās statistikas pārvaldes apkopotie vispārējās nozīmes preču eksporta un preču importa dati ir koriģēti atbilstoši maksājumu bilances sagatavošanas metodoloģijai.

<sup>2</sup> Dati precizēti.

**TEKOŠAIS KONTS. IENĀKUMI**

(milj. latu)

	Ienākumi		Atlīdzība nodarbinātajiem		Ieguldījumu ienākumi							
					Tiešās investīcijas		Portfeļieguldījumi		Citi ieguldījumi			
	Kredīts	Debets	Kredīts	Debets	Kredīts	Debets	Kredīts	Debets	Kredīts	Debets	Kredīts	Debets
2002												
IX	13.8	17.9	7.1	0.2	6.8	17.7	0	11.5	3.9	1.2	3.0	5.0
X	15.3	6.2	7.2	0.2	8.1	6.0	0	-1.2	4.4	1.2	3.7	6.0
XI	15.3	9.9	7.3	0.2	8.0	9.7	0	2.8	5.0	1.4	3.1	5.5
XII	19.3	11.7	7.4	0.3	11.9	11.5	0	0.7	8.5	4.4	3.3	6.3
2003												
I	15.6	14.8	7.3	0.2	8.3	14.6	0	7.7	5.4	2.1	2.8	4.8
II	15.8	13.9	7.4	0.2	8.4	13.7	0	6.8	5.8	2.5	2.6	4.4
III	17.6	16.1	7.7	0.2	9.8	15.9	0.2	8.2	6.7	2.7	2.9	5.0
IV <sup>1</sup>	16.4	26.2	7.6	0.2	8.8	25.9	0.1	17.7	5.8	2.6	3.0	5.6
V <sup>1</sup>	16.3	29.0	7.9	0.2	8.4	28.7	0.1	21.1	5.5	2.8	2.8	4.8
VI <sup>1</sup>	17.1	27.6	7.9	0.2	9.2	27.4	0.1	19.8	6.1	2.6	3.0	5.0
VII <sup>1</sup>	17.5	21.8	8.1	0.2	9.4	21.6	0.4	14.7	6.1	2.6	2.9	4.3
VIII <sup>1</sup>	18.6	23.7	8.1	0.2	10.5	23.5	0.4	14.0	7.2	5.2	2.8	4.2
IX <sup>1</sup>	18.8	25.6	8.0	0.2	10.8	25.4	0.4	14.4	7.6	6.2	2.8	4.7
X	19.1	13.1	8.7	0.2	10.4	12.9	0	4.1	7.6	3.5	2.8	5.3
XI	17.0	11.0	8.6	0.2	8.4	10.8	0	2.9	5.7	2.9	2.7	5.0

**FINANŠU KONTS. TIEŠĀS INVESTĪCIJAS**

(saldo; milj. latu)

	Tiešās investīcijas							
	Ārvalstīs		Pašu kapitāls		Reinvestētā peļņa		Cits kapitāls	
			Ārvalstīs	Latvijā	Ārvalstīs	Latvijā	Ārvalstīs	Latvijā
2002								
IX	0.3	19.8	-0.1	6.1	0	9.6	0.4	4.1
X	-0.7	7.6	-0.2	8.4	0.1	-2.6	-0.6	1.8
XI	-0.3	8.5	0.3	9.2	0.1	-1.7	-0.8	1.0
XII	-1.7	8.4	-1.0	10.2	0.1	-1.0	-0.9	-0.8
2003								
I	-0.9	21.3	-0.4	7.7	0	5.2	-0.4	8.3
II	-2.4	20.8	-1.9	7.9	0	4.4	-0.4	8.5
III	-0.9	24.4	-0.5	9.3	0	5.7	-0.4	9.4
IV <sup>1</sup>	-0.2	18.8	-0.7	9.9	-0.1	8.3	0.6	0.6
V <sup>1</sup>	-0.9	25.2	-1.5	15.0	-0.1	9.6	0.6	0.6
VI <sup>1</sup>	-0.5	20.0	-1.1	8.2	-0.1	10.5	0.6	1.4
VII <sup>1</sup>	-2.8	7.0	-1.5	6.6	-0.4	10.7	-0.9	-10.4
VIII <sup>1</sup>	-3.4	3.5	-2.2	3.7	-0.4	10.1	-0.9	-10.4
IX <sup>1</sup>	-3.2	2.9	-1.9	3.3	-0.4	10.5	-0.9	-10.9
X	-0.9	26.6	-0.6	5.1	0	3.1	-0.3	18.4
XI	-1.6	17.0	-1.9	11.0	0	1.5	0.3	4.5

<sup>1</sup> Dati precizēti.

## FINANŠU KONTS. PORTFEĻIEGULDĪJUMI UN ATVASINĀTIE FINANŠU INSTRUMENTI

(saldo; milj. latu)

	Portfeļieguldījumi										Atvasinātie finanšu instrumenti	
	Aktīvi	Pasīvi	Līdzdalības vērtspapīri		Parāda vērtspapīri						Aktīvi	Pasīvi
			Aktīvi	Pasīvi	Aktīvi			Pasīvi				
					Obligācijas un parādzīmes	Naudas tirgus instrumenti		Obligācijas un parādzīmes	Naudas tirgus instrumenti			
2002												
IX	3.9	4.7	0.2	1.0	3.7	0.8	2.9	3.6	3.6	0	1.2	1.4
X	-32.0	0.4	11.1	0.2	-43.1	-41.9	-1.2	0.2	0.2	0	-0.5	-2.3
XI	21.6	0.8	1.2	-0.2	20.5	20.3	0.2	0.9	0.9	0	0.1	-0.8
XII	-18.1	-1.5	-2.8	-0.1	-15.3	-16.4	1.2	-1.3	-1.3	0	-1.7	6.6
2003												
I	-33.5	1.5	2.8	-0.1	-36.3	-36.5	0.1	1.5	1.5	0	0.2	2.0
II	-34.1	-0.9	-1.2	0.1	-32.8	-20.4	-12.4	-1.0	-1.0	0	0.7	-2.4
III	25.8	2.8	-1.2	0.6	27.0	15.3	11.8	2.2	2.2	0	-2.9	-2.7
IV <sup>1</sup>	-15.5	0.6	0	0.3	-15.5	-15.2	-0.3	0.2	0.3	0	0.2	6.5
V <sup>1</sup>	13.7	3.3	-0.8	1.4	14.6	17.5	-3.0	1.9	1.9	0	-1.8	6.4
VI <sup>1</sup>	-31.4	9.5	0.1	4.5	-31.6	-28.6	-3.0	5.0	5.1	0	-0.5	-6.3
VII <sup>1</sup>	-26.5	0.9	-0.4	-0.3	-26.1	-29.1	3.0	1.1	1.1	0	1.7	-2.0
VIII <sup>1</sup>	-31.2	-0.1	3.0	-0.9	-34.2	-34.6	0.4	0.8	0.8	0	-1.7	-2.8
IX <sup>1</sup>	-42.9	1.7	-0.8	1.5	-42.1	-42.2	0.1	0.2	0.2	0	1.6	4.5
X	-55.4	2.6	-3.2	-0.8	-52.2	-53.0	0.8	3.4	3.4	0	-1.0	-0.9
XI	22.0	-1.7	-1.0	0.2	23.0	23.0	0	-1.9	-1.9	0	4.3	0.4

## FINANŠU KONTS. CITI IEGULDĪJUMI

(saldo; milj. latu)

	Citi ieguldījumi									
	Aktīvi	Pasīvi	Monētārās iestādes		Valdība		Bankas		Citi sektori	
			Aktīvi	Pasīvi	Aktīvi	Pasīvi	Aktīvi	Pasīvi	Aktīvi	Pasīvi
2002										
IX	32.2	4.6	-0.1	0	0.6	-0.4	48.5	0.1	-16.8	5.0
X	-89.5	129.9	0	0.1	-0.2	0.3	-92.5	127.2	3.2	2.4
XI	-3.8	-5.9	-0.1	-0.2	-0.1	0	-18.4	-9.0	14.9	3.3
XII	-63.9	192.9	-0.1	-1.8	0.2	-0.1	-70.5	190.1	6.5	4.8
2003										
I	-61.6	48.1	0.1	-1.3	-0.3	-7.2	-54.7	57.1	-6.7	-0.4
II	159.5	-81.0	0	0.3	-0.5	-0.3	170.5	-79.0	-10.6	-2.0
III	-126.2	10.3	0	-0.6	0	-2.8	-118.6	16.4	-7.7	-2.7
IV <sup>1</sup>	-1.7	75.1	-0.1	2.1	-0.2	-1.7	2.3	63.9	-3.7	10.8
V <sup>1</sup>	4.5	48.5	0	-1.9	0.1	-0.4	7.7	42.7	-3.3	8.1
VI <sup>1</sup>	-98.2	111.3	0.1	-1.6	0	-0.2	-94.0	103.1	-4.4	10.0
VII <sup>1</sup>	-56.9	146.9	0	-1.4	0.3	-0.2	-59.8	142.4	2.6	6.2
VIII <sup>1</sup>	-29.6	120.3	-0.1	-0.1	0.1	3.3	-32.1	103.2	2.6	13.9
IX <sup>1</sup>	-26.4	133.0	0	0.2	-0.2	-2.7	-27.0	132.1	0.8	3.4
X	18.4	-29.9	0	-0.1	0	-2.0	19.7	-34.3	-1.4	6.5
XI	-134.4	213.9	0.1	0.2	0.1	0.3	-128.1	210.3	-6.5	3.1

<sup>1</sup> Dati precizēti.

Dažkārt sakarā ar datu elektroniskās apstrādes tehnoloģijas specifiku skaitļu noapaļošanas dēļ iespējamas nelielas atšķirības starp uzrādīto kopējo apjomu un saskaitāmo kopsummu.

Latvijas maksājumu bilances pamatrādītāji visagrāk tiek publicēti Latvijas Bankas interneta lapā ([www.bank.lv](http://www.bank.lv)).