

LATVIJAS MAKSĀJUMU BILANCE (PAMATRĀDĪTĀJI)

4 • 2003  
MĒNEŠA BIĻETENS

Maksājumu bilances tekošā konta negatīvais saldo aprīlī bija 36.3 milj. latu. Salīdzinājumā ar iepriekšējā gada atbilstošo periodu preču, ienākumu un kārtējo pārvedumu eksports auga straujāk nekā to imports. Preču eksports pieauga par 17.9%, bet imports – par 16.2%. Saruka ienākumu negatīvais saldo, un nozīmīgi palielinājās kārtējo pārvedumu pozitīvais saldo.

Tekošā konta negatīvais saldo salīdzinājumā ar iepriekšējo mēnesi būtiski nemainījās. Preču eksports pieauga par 5.7%, bet preču imports nemainījās.

Pakalpojumu pozitīvais saldo aprīlī salīdzinājumā ar iepriekšējā gada atbilstošo periodu samazinājās par 2.2 milj. latu. Šo samazinājumu noteica citu pakalpojumu pozitīvā saldo kritums (par 2.3 milj. latu). Salīdzinājumā ar iepriekšējā gada atbilstošo periodu pieauga no nerezidentiem saņemto citu pakalpojumu – galvenokārt apdrošināšanas (pārapsrošināšanas), tirdzniecības starpniecības un ar to saistīto pakalpojumu, kā arī projektēšanas un inženiertehnisko pakalpojumu – apjoms. Pārvaldājumu pakalpojumu pozitīvais saldo aprīlī būtiski nemainījās (pieaugums – 0.2 milj. latu). Palielinājās sniegto jūras transporta kravu pārvaldājumu pakalpojumu apjoms, bet samazinājās sniegto ar ostu darbību saistīto citu pakalpojumu apjoms. Pieaugot no nerezidentiem saņemto pakalpojumu apjomam, cita transporta (autotransporta, dzelzceļa u.c.) pakalpojumu pozitīvais saldo samazinājās.

Ienākumu saldo aprīlī kļuva negatīvs, jo, apstiprinot uzņēmumu gada finanšu rezultātus, salīdzinājumā ar iepriekšējo mēnesi palielinājās nerezidentu gūtie tiešo investīciju ienākumi. Taču salīdzinājumā ar iepriekšējā gada atbilstošo periodu ienākumu negatīvais saldo samazinājās par 2.9 milj. latu. Ārvalstīs nodarbināto neto atlīdzība pieauga, bet ieguldījumu ienākumu negatīvais saldo samazinājās.

Kārtējo pārvedumu pozitīvais saldo, pieaugot saņemto pārvedumu apjomam, palielinājās par 7.1 milj. latu. Saldo pieaugumu galvenokārt noteica privātpersonu veikto un saņemto pārvedumu apjoma kāpums.

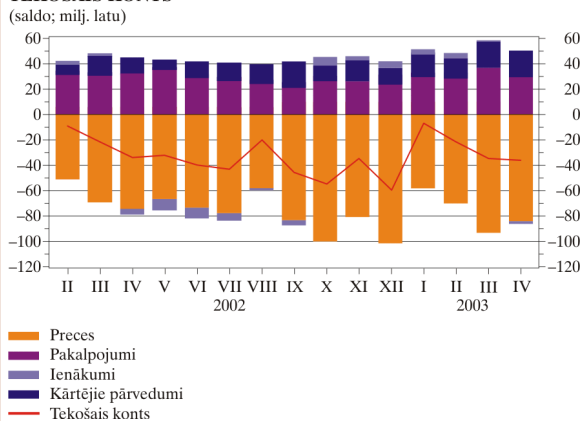
Kapitāla un finanšu konta pozitīvais saldo bija 43.0 milj. latu.

Ārvalstu tiešo investīciju veidā Latvijā aprīlī piesaistīti 27.0 milj. latu, t.sk. uzņēmumu pašu kapitālā un reinvestētās peļņas veidā ieguldīti 19.3 milj. latu, bet tiešo investoru aizdevumi rezidentiem (tiešo investīciju cits kapitāls) pieauga par 7.6 milj. latu.

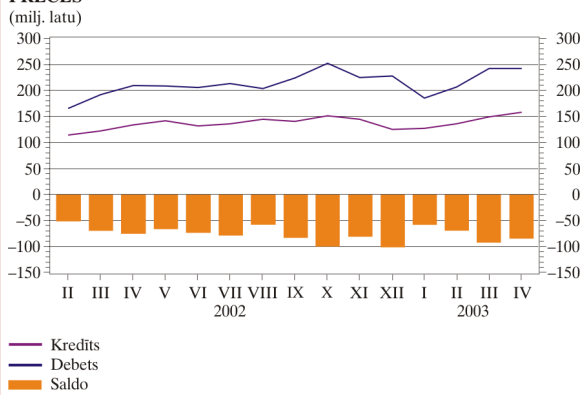
Portfelī ieguldījumu saldo bija negatīvs, jo rezidenti (galvenokārt bankas) par 15.9 milj. latu palielināja ieguldījumus ārvalstu parāda vērtspapīros, bet nerezidenti par 4.5 milj. latu iegādājās Latvijas uzņēmumu emitētos līdzdalību apstiprinošos vērtspapirus.

Citu ieguldījumu saldo bija pozitīvs (67.0 milj. latu), bet to aktīvi mēneša laikā būtiski nemainījās, jo samazinājās banku pieprasījuma noguldījumu atlikums ārvalstu kredītiestādēs un pieauga nerezidentiem izsniegto aizdevumu atlikums. Rezidentu citu ieguldījumu pasīvi pieauga (par 69.6 milj. latu), jo par 75.6 milj. latu palielinājās no nerezidentiem piesaistīto aizņēmumu (termiņnoguldījumu) atlikums, bet pieprasījuma noguldījumu atlikums samazinājās par 10.8 milj. latu.

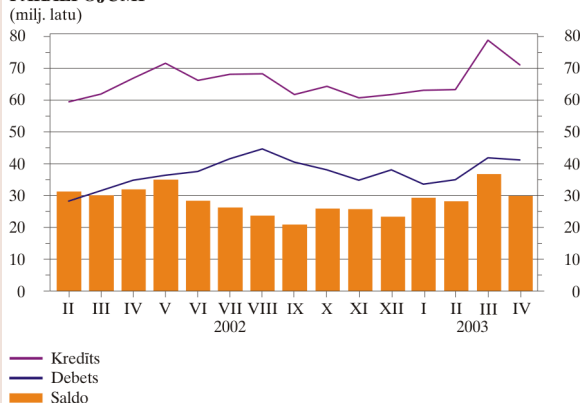
TEKOŠAIS KONTS



PRECES



PAKALPOJUMI



## MĒNEŠA MAKSĀJUMU BILANCE (PAMATRĀDĪTĀJI)

(saldo; milj. latu)

	Tekošais konts					Kapitāla konts	Finanšu konts					Novirze	
	Preces <sup>1</sup>	Pakalpojumi	Ienākumi	Kārtējie pārvedumi	Tiešās investīcijas		Portfeļieguldījumi	Atvasinātie finanšu instrumenti	Citi ieguldījumi	Rezerves aktīvi			
2002													
II	-9.4	-51.3	31.1	3.0	7.9	0.7	5.7	21.6	-11.2	1.2	-19.1	13.2	2.9
III	-21.8	-69.7	30.2	1.7	16.0	1.5	27.2	29.6	-23.9	1.1	25.4	-5.1	-6.9
IV	-34.3	-74.8	32.0	-4.4	12.9	0.9	30.8	17.9	-54.7	-0.7	56.4	11.9	2.6
V	-32.6	-66.9	35.1	-8.9	8.1	1.0	64.3	26.4	-32.8	6.8	54.4	9.5	-32.6
VI	-40.3	-73.7	28.4	-8.4	13.4	0.6	-3.2	37.0	23.1	-1.1	-73.2	11.0	42.9
VII	-43.3	-78.0	26.4	-6.0	14.3	1.0	55.9	20.4	-5.5	-3.0	32.6	11.4	-13.6
VIII	-20.4	-58.5	23.7	-1.5	15.8	0.4	13.4	20.3	-23.0	2.4	56.3	-42.7	6.7
IX	-45.9	-83.4	21.0	-4.1	20.5	0.9	57.3	20.2	8.6	2.6	36.8	-10.9	-12.3
X	-55.2	-100.4	26.0	6.7	12.5	0.9	61.4	9.1	-31.5	-2.8	41.7	44.9	-7.2
XI	-35.1	-80.9	25.8	3.0	16.9	1.0	41.9	10.4	22.6	-0.7	-8.4	17.9	-7.8
XII	-59.9	-101.7	23.5	5.3	12.9	0.6	64.8	10.2	-19.4	4.8	129.7	-60.5	-5.5
2003													
I	-7.2	-58.2	29.3	3.8	17.9	0.2	27.9	17.3	-30.8	2.2	-8.2	47.3	-20.9
II	-22.0	-70.4	28.2	4.3	15.9	0.7	22.7	6.2	-36.5	-1.7	83.4	-28.7	-1.4
III	-35.1	-93.3	36.8	0.6	20.7	0.4	11.2	27.0	25.3	-5.6	-106.3	70.7	23.5
IV	-36.3	-84.6	29.8	-1.5	20.0	0.4	42.6	26.4	-11.5	6.7	67.0	-46.1	-6.6

## TEKOŠAIS KONTS UN KAPITĀLA KONTS

(milj. latu)

	Tekošais konts										Kapitāla konts	
	Preces <sup>1</sup>		Pakalpojumi		Ienākumi		Kārtējie pārvedumi		Kredīts	Debets		
	Kredīts	Debets	Kredīts	Debets	Kredīts	Debets	Kredīts	Debets				
2002												
II	205.5	214.9	113.5	164.8	59.4	28.3	14.0	11.0	18.7	10.8	0.9	0.2
III	224.0	245.8	121.4	191.1	61.7	31.5	14.7	13.0	26.2	10.2	1.9	0.4
IV	239.1	273.4	132.9	207.7	66.8	34.7	14.1	18.6	25.3	12.4	1.2	0.3
V	246.5	279.1	140.3	207.2	71.4	36.3	14.0	22.9	20.7	12.7	1.2	0.2
VI	235.9	276.3	130.5	204.3	66.0	37.6	14.3	22.7	25.1	11.7	1.0	0.4
VII	243.2	286.6	134.5	212.5	67.9	41.5	14.0	20.0	26.9	12.6	1.9	0.9
VIII	260.0	280.4	143.8	202.4	68.2	44.5	14.7	16.2	33.2	17.4	0.8	0.5
IX	250.2	296.1	139.8	223.1	61.6	40.5	13.8	17.9	35.0	14.5	1.2	0.3
X	264.1	319.3	150.6	251.0	64.1	38.1	15.4	8.7	34.0	21.5	1.2	0.2
XI	252.2	287.4	143.1	224.0	60.5	34.7	15.3	12.4	33.2	16.3	1.2	0.1
XII	238.1	298.0	124.5	226.2	61.6	38.1	19.4	14.0	32.6	19.7	1.2	0.6
2003												
I	235.5	242.7	125.5	183.7	62.9	33.6	15.6	11.8	31.6	13.7	0.3	0.1
II	243.9	265.9	134.9	205.3	63.2	35.0	15.8	11.5	29.9	14.1	0.9	0.2
III	279.0	314.1	148.3	241.5	78.6	41.9	18.0	17.4	34.1	13.3	0.7	0.3
IV	281.1	317.4	156.7	241.4	70.9	41.2	16.8	18.3	36.6	16.6	0.8	0.3

Pieaugot banku pieprasījumam pēc latu resursiem, rezerves aktīvi aprīlī mijmaiņas darījumu rezultātā palielinājās par 46.1 milj. latu.

<sup>1</sup> Postenis "Preces" ietver vispārējās nozīmes preces un preces pārstrādei (šo divu posteņu pamatinformācijas avots ir Latvijas Republikas Centrālās statistikas pārvaldes publicētā ārējās tirdzniecības statistika), kā arī preču remontu, transporta organizāciju iegādātās preces un nemonetāro zeltu. Latvijas Republikas Centrālās statistikas pārvaldes apkopotie vispārējās nozīmes preču eksporta un preču importa dati ir korigēti atbilstoši maksājumu bilances sagatavošanas metodoloģijai.

## TEKOŠAIS KONTS. IENĀKUMI

(milj. latu)

	Ienākumi											
	Kredīts		Debets		Atlīdzība nodarbinātajiem		Ieguldījumu ienākumi					
							Tiešās investīcijas		Portfeļieguldījumi		Citi ieguldījumi	
2002												
II	14.0	11.0	6.8	0.2	7.2	10.8	0.1	4.4	3.8	1.2	3.2	5.2
III	14.7	13.0	6.7	0.2	8.0	12.8	0.1	5.4	4.3	1.3	3.5	6.2
IV	14.1	18.6	6.8	0.2	7.3	18.3	0	11.1	4.0	1.2	3.3	6.1
V	14.0	22.9	7.0	0.2	7.0	22.6	0	16.3	3.9	1.2	3.0	5.2
VI	14.3	22.7	6.9	0.2	7.4	22.5	0	15.2	3.8	1.3	3.6	6.0
VII	14.0	20.0	6.9	0.2	7.0	19.8	0	14.6	4.3	1.2	2.7	4.0
VIII	14.7	16.2	7.1	0.2	7.6	16.0	0	10.1	4.4	1.2	3.2	4.7
IX	13.8	17.9	7.1	0.2	6.8	17.7	0	11.5	3.9	1.2	3.0	5.0
X	15.4	8.7	7.2	0.2	8.1	8.4	0	1.2	4.4	1.2	3.7	6.0
XI	15.3	12.4	7.3	0.2	8.1	12.1	0	5.2	5.0	1.4	3.1	5.5
XII	19.4	14.0	7.4	0.3	11.9	13.8	0	3.2	8.5	4.4	3.3	6.2
2003												
I	15.6	11.8	7.3	0.2	8.3	11.6	0.2	5.9	5.4	2.1	2.7	3.5
II	15.8	11.5	7.4	0.2	8.4	11.3	0.2	5.2	5.7	2.5	2.5	3.5
III	18.0	17.4	7.7	0.2	10.3	17.2	0.4	7.7	6.7	2.8	3.2	6.7
IV	16.8	18.3	8.0	0.3	8.8	17.9	0.2	9.7	5.8	2.7	2.9	5.5

## FINANŠU KONTS. TIEŠĀS INVESTĪCIJAS

(saldo; milj. latu)

	Tiešās investīcijas									
	Ārvalstīs		Latvijā		Pašu kapitāls		Reinvestētā peļņa		Cits kapitāls	
					Ārvalstīs	Latvijā	Ārvalstīs	Latvijā	Ārvalstīs	Latvijā
2002										
II	0.1	21.6	-0.2	20.0	0	3.2	0.3	-1.6		
III	0.1	29.5	-0.1	27.4	0	4.1	0.2	-2.0		
IV	-0.7	18.6	-1.1	6.6	0	6.9	0.3	5.1		
V	-0.9	27.3	-1.2	12.9	0	7.9	0.3	6.4		
VI	-1.2	38.2	-1.5	22.1	0	8.9	0.3	7.2		
VII	-0.4	20.9	-0.8	7.7	0	8.5	0.3	4.6		
VIII	0.5	19.8	0.1	7.4	0	8.5	0.4	3.9		
IX	0.3	19.8	-0.1	6.1	0	9.6	0.4	4.1		
X	-0.9	10.0	-0.2	8.5	0.1	-0.1	-0.7	1.7		
XI	-0.5	10.9	0.3	9.2	0.1	0.8	-0.8	0.9		
XII	-1.9	12.0	-1.0	10.3	0.1	1.4	-0.9	0.3		
2003										
I	-1.8	19.2	-1.5	8.2	-0.2	5.6	-0.2	5.4		
II	-2.0	8.2	-1.7	3.4	-0.2	4.7	0	0		
III	0	27.0	0.1	10.2	-0.2	6.1	0.1	10.7		
IV	-0.6	27.0	-0.2	11.1	-0.2	8.2	-0.2	7.6		

## FINANŠU KONTS. PORTFEĻIEGULDĪJUMI UN ATVASINĀTIE FINANŠU INSTRUMENTI

(saldo; milj. latu)

	Portfeļieguldījumi										Atvasinātie finanšu instrumenti	
	Aktīvi	Pasīvi	Līdzdalības vērtspapīri		Parāda vērtspapīri						Aktīvi	Pasīvi
			Aktīvi	Pasīvi	Aktīvi			Pasīvi				
					Obligācijas un parādzīmes	Naudas tirgus instrumenti		Obligācijas un parādzīmes	Naudas tirgus instrumenti			
2002												
II	-2.3	-8.9	0	0.7	-2.3	-6.3	4.1	-9.5	-9.3	-0.3	1.0	0.1
III	-34.2	10.3	-12.9	18.4	-21.3	-20.9	-0.3	-8.1	-7.9	-0.3	0.8	0.2
IV	-51.3	-3.3	-0.9	-0.5	-50.4	-53.0	2.5	-2.8	-2.8	0	-1.8	1.1
V	-25.4	-7.4	2.1	-4.7	-27.5	-31.0	3.5	-2.8	-2.8	0	0.7	6.1
VI	12.3	10.8	-0.3	13.3	12.6	8.1	4.4	-2.4	-2.4	0	-5.5	4.4
VII	6.3	-11.9	0.7	-13.1	5.6	-1.8	7.4	1.2	1.2	0	1.2	-4.1
VIII	-24.7	1.7	0.1	-1.7	-24.8	-24.9	0.1	3.4	3.4	0	4.4	-1.9
IX	3.9	4.7	0.2	1.0	3.7	0.8	2.9	3.6	3.6	0	1.2	1.4
X	-31.8	0.4	11.1	0.2	-43.0	-41.8	-1.1	0.2	0.2	0	-0.5	-2.3
XI	21.8	0.8	1.2	-0.2	20.7	20.4	0.3	0.9	0.9	0	0.1	-0.8
XII	-17.9	-1.5	-2.8	-0.1	-15.1	-16.4	1.3	-1.3	-1.3	0	-1.7	6.6
2003												
I	-31.9	1.1	4.7	0.1	-36.6	-36.7	0.1	1.0	1.0	0	0.2	2.0
II	-36.1	-0.3	0	0.7	-36.2	-23.4	-12.8	-1.0	-1.0	0	0.7	-2.4
III	22.1	3.3	-3.9	1.0	25.9	14.3	11.6	2.2	2.2	0	-2.9	-2.7
IV	-15.9	4.4	0	4.5	-15.9	-15.6	-0.2	-0.2	-0.2	0	0.2	6.5

## FINANŠU KONTS. CITI IEGULDĪJUMI

(saldo; milj. latu)

	Citi ieguldījumi									
	Aktīvi	Pasīvi	Monētārās iestādes		Valdība		Bankas		Citi sektori	
			Aktīvi	Pasīvi	Aktīvi	Pasīvi	Aktīvi	Pasīvi	Aktīvi	Pasīvi
2002										
II	12.8	-31.8	0	-12.6	0	0.7	15.8	-17.8	-3.1	-2.2
III	-53.0	78.4	-0.1	6.7	1.3	-1.9	-50.8	85.1	-3.4	-11.5
IV	50.3	6.1	0	-6.7	2.0	-1.0	41.6	7.3	6.7	6.4
V	32.7	21.7	0.1	0.1	0.1	0.2	27.7	24.9	4.8	-3.4
VI	-100.7	27.5	0	1.0	-0.9	-0.4	-104.0	17.8	4.2	9.1
VII	-20.4	53.0	0.2	-4.0	0.2	0	-16.3	52.6	-4.4	4.3
VIII	-16.3	72.7	0	-0.2	0.1	0.5	-23.5	69.6	7.1	2.7
IX	32.2	4.6	-0.1	0	0.6	-0.4	48.5	0.1	-16.8	5.0
X	-91.5	133.2	0	0.1	-0.2	0.3	-92.5	127.2	1.2	5.7
XI	-5.8	-2.6	-0.1	-0.2	-0.1	0	-18.4	-9.0	12.9	6.6
XII	-67.6	197.4	-0.1	-1.8	0.2	-0.1	-70.5	190.1	2.8	9.2
2003										
I	-51.3	43.1	0.1	-1.3	-0.3	-7.2	-54.7	57.1	3.6	-5.5
II	162.6	-79.3	0	0.3	-0.5	-0.3	170.5	-79.0	-7.4	-0.2
III	-118.3	12.0	0	-0.6	0	-2.7	-118.6	16.4	0.3	-1.2
IV	-2.6	69.6	-0.1	2.1	-0.2	-1.7	2.3	63.9	-4.6	5.2

Dažkārt sakarā ar datu elektroniskās apstrādes tehnoloģijas specifiku skaitļu noapaļošanas dēļ iespējamas nelielas atšķirības starp uzrādīto kopējo apjomu un saskaitāmo kopsummu.

Latvijas maksājumu bilances pamatrādītāji visagrāk tiek publicēti Latvijas Bankas interneta lapā ([www.bank.lv](http://www.bank.lv)).