


LATVIJAS MAKSĀJUMU BILANCE • LATVIA'S BALANCE OF PAYMENTS



2018

Latvijas maksājumu bilance veidota atbilstoši SVF "Maksājumu bilances un starptautisko investīciju bilances rokasgrāmatas" 6. izdevuma prasībām.

Dažkārt sakarā ar datu elektroniskās apstrādes tehnoloģijas specifiku skaitļu noapaļošanas rezultātā iespējamas nelielas atšķirības starp saskaitāmo kopsummu un uzrādīto kopējo apjomu.

Latvijas maksājumu bilances, starptautisko investīciju bilances un tiešo investīciju un ārējā parāda datu publicēšanas datumi atrodami SVF Datu izplatīšanas standartu biļetena padomes interneta vietnē (dsbb.imf.org) un Latvijas Bankas interneta vietnes www.bank.lv sadaļā "Statistika".

Izdevumā publicētie dati var tikt precizēti 2019. gada 3. septembrī, publicējot 2019. gada 2. ceturkšņa datus. Dati visagrāk tiek publicēti Latvijas Bankas interneta vietnes www.bank.lv sadaļā "Statistika".

Latvia's balance of payments is compiled in accordance with the guidelines of the IMF's Balance of Payments and International Investment Position Manual (6th edition).

In some cases, electronic data processing technologies may have led to slight discrepancies between the total amount shown and the sum of the subitems.

Dates for the release of Latvia's balance of payments, international investment position, direct investment and external debt data are published on the website of the IMF's Dissemination Standards Bulletin Board (dsbb.imf.org) and Latvijas Banka website www.bank.lv under Statistics section.

Data of this publication may be subject to revision on 3 September 2019, when data for the second quarter of 2019 will be published. Data are first made available on Latvijas Banka website www.bank.lv under Statistics section.

Datu izplatīšanas kalendārs Latvijas Bankas interneta vietnē/Advance Release Calendar on Latvijas Banka website

Datu kategorija Data category	Pārskata periods un publicēšanas datums Observation period and release date			
Maksājumu bilance Balance of payments				
Starptautisko investīciju bilance International investment position	1. cet./Q1/2019 04.06.2019.	2. cet./Q2/2019 03.09.2019.	3. cet./Q3/2019 04.12.2019.	4. cet./Q4/2019 05.03.2020.
Ārējais parāds External debt				

Kontaktpersonas / Contact persons

Aigars Kalniņš
Tālrunis/Tel.: +371 67022714
Aigars.Kalnins@bank.lv

Daiga Gaigala-Ližbovska
Tālrunis/Tel.: +371 67022580
Daiga.Gaigala-Lizbovska@bank.lv

SATURS

SAĪSINĀJUMI UN APZĪMĒJUMI	4
MAKSĀJUMU BILANCE UN ĀRĒJAIS PARĀDS	5
STATISTIKAS SAGATAVOŠANAS PAMATPRINCIPI	8
TABULAS	22

CONTENTS

ABBREVIATIONS AND SYMBOLS	4
BALANCE OF PAYMENTS AND EXTERNAL DEBT	5
BASIC PRINCIPLES FOR COMPILING STATISTICS	8
TABLES	22

SAĪSINĀJUMI UN APZĪMĒJUMI

ĀM	Latvijas Republikas Ārlietu ministrija
CIF	preces vērtība, ietverot transporta un apdrošināšanas izmaksas līdz importētājvalsts robežai
CSP	Latvijas Republikas Centrālā statistikas pārvalde
ECB	Eiropas Centrālā banka
ES	Eiropas Savienība
ES28	Eiropas Savienības 28 valstis (vēsturiskie dati aprēķināti atbilstoši ES sastāvam 2018. gadā)
<i>Extrastat</i>	ES valstu un ārpus ES esošo valstu savstarpējās preču tirdzniecības statistisko datu vākšanas un apkopošanas sistēma
FKTK	Finanšu un kapitāla tirgus komisija
FM	Latvijas Republikas Finanšu ministrija
FOB	preces vērtība, ietverot transporta un apdrošināšanas izmaksas līdz eksportētājvalsts robežai
IKP	iekšzemes kopprodukts
<i>Intrastat</i>	ES valstu iekšējās tirdzniecības statistikas sistēma
MFI	monētārās finanšu iestādes (centrālā banka, kredītiestādes, krājaizdevu sabiedrības un naudas tirgus fondi)
OECD	Ekonomiskās sadarbības un attīstības organizācija (<i>Organisation for Economic Co-operation and Development</i>)
SIA	sabiedrība ar ierobežotu atbildību
SNB	Starptautisko norēķinu banka
SVF	Starptautiskais Valūtas fonds
UR	Latvijas Republikas Uzņēmumu reģistrs
VAS	valsts akciju sabiedrība
VID	Valsts ieņēmumu dienests
VK	Valsts kase
VSAA	Valsts sociālās apdrošināšanas aģentūra

0 – rādītāja lielums ir mazāks par pusi no lietotās mērvienības.
Neaizpildīta aile – attiecīgajā periodā nav darījumu vai atlikumu.

Izdevuma 8., 10. un 12. tabulā valstis uzskaitītas alfabētiskā secībā atbilstoši valstu kodiem.

ABBREVIATIONS AND SYMBOLS

BIS	Bank for International Settlements
CIF	cost, insurance and freight at the importer's border
CSB	Central Statistical Bureau of Latvia
ECB	European Central Bank
EU	European Union
EU28	28 countries of the EU (historical data are calculated consistently with the EU membership in 2018)
<i>Extrastat</i>	System for the collection and compilation of statistics relating to the trade in goods between EU Member States and non-EU countries
FCMC	Financial and Capital Market Commission
FOB	free on board at the exporter's border
GDP	Gross Domestic Product
IMF	International Monetary Fund
<i>Intrastat</i>	Intra-Community Trade Statistical System
LCD	Latvian Central Depository
Ltd	limited liability company
MF	Ministry of Finance of the Republic of Latvia
MFA	Ministry of Foreign Affairs of the Republic of Latvia
MFI	monetary financial institutions (the central bank, credit institutions, credit unions and money market funds)
n.i.e.	not included elsewhere
OECD	Organisation for Economic Co-operation and Development
RE	Register of Enterprises of the Republic of Latvia
SJSC	state joint stock company
SRS	State Revenue Service
SSIA	State Social Insurance Agency
VAT	Value Added Tax

0 – magnitude less than half of the unit employed.
Blank – no transactions or positions in the period.

In Tables 8, 10 and 12 countries are listed using the alphabetical order of the country codes.

MAKSĀJUMU BILANCE UN ĀRĒJAIS PARĀDS

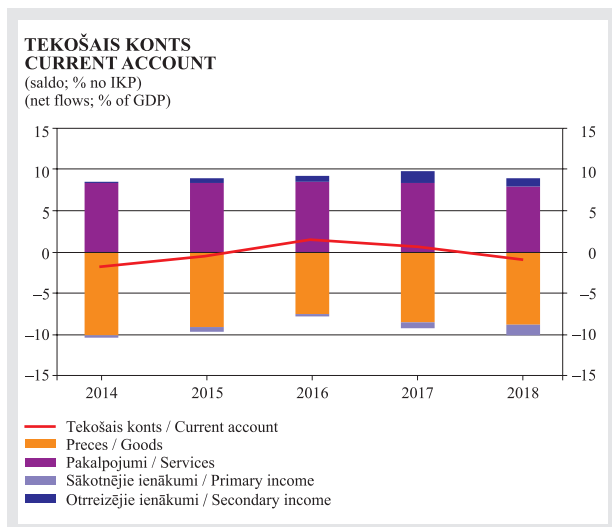
Noturīgais iekšzemes pieprasījums un ārējā pieprasījuma vājināšanās noteica mērenu tekošā konta deficītu

Neraugoties uz augsto nenoteiktību ārējā vidē, 2018. gada 1. pusgadā spēcīgā un noturīgā eksporta izaugsme nodrošināja tekošā konta pārpalikumu. Taču 2. pusgadā bija vērojams straujš importa pieaugums un ārējā pieprasījuma un eksporta vājināšanās, tāpēc veidojās tekošā konta deficīts. 2018. gadā kopumā tekošā konta deficīts bija 283 milj. eiro (1.0% no IKP).

Preču bilances deficīts (-8.7% no IKP) atspoguļo ārējā pieprasījuma pakāpenisko vājināšanos un iekšzemes pieprasījuma noturību. 1. pusgadā preču eksports būtiski auga, tomēr gadā kopumā preču eksporta kāpums bija lēnāks (4.7%). Eksporta kāpumu gada sākumā nozīmīgi ietekmēja koksnes (gan cenu, gan pieprasījuma kāpums) un mehānismu (daļēji to noteica reeksporta plūsmas) eksporta izaugsme. 2. pusgadā būtiski saruka dzērienu, minerālproduktu, graudaugu, kā arī vairāku apjoma ziņā mazāku preču grupu eksports. Savukārt imports saistībā ar augstu investīciju aktivitāti un noturīgu patēriņu palielinājās straujāk nekā eksports (kāpums - 5.9%). Neraugoties uz neraksturīgi augstu importa izaugsmi 3. ceturksnī sakarā ar dabasgāzes importu un augstāku globālās naftas cenu, importa pieauguma temps gadā kopumā arī bija zemāks nekā 2017. gadā.

Pakalpojuma eksporta pieauguma temps (6.4%) nedaudz palēninājās. To negatīvi ietekmēja ienākumu par finanšu pakalpojumiem samazināšanās, būtiski sarūkot ārvalstu klientu noguldījumiem Latvijā. Informācijas un komunikācijas pakalpojumu un saimnieciskās darbības pakalpojumu eksports turpināja palielināties, vienlaikus uzturot augstu šo pakalpojumu grupu importu. Pakalpojumu importa pieauguma temps saglabājās augsts (9.8%), tomēr imports absolūtajā izteiksmē joprojām ir tikai puse no pakalpojumu eksporta, t.sk. informācijas un komunikācijas pakalpojumiem. Tas saglabāja noturīgu pakalpojumu bilances pārpalikumu arī 2018. gadā (8.1% no IKP).

2018. gadā maksājumu bilancē ES fondu līdzekļi ielūda rekordlielā apjomā (1135 milj. eiro). 45% no tiem bija ar ES struktūrfondiem saistītie līdzekļi kapitāla kontā, kas atspoguļojās straujā investīciju



BALANCE OF PAYMENTS AND EXTERNAL DEBT

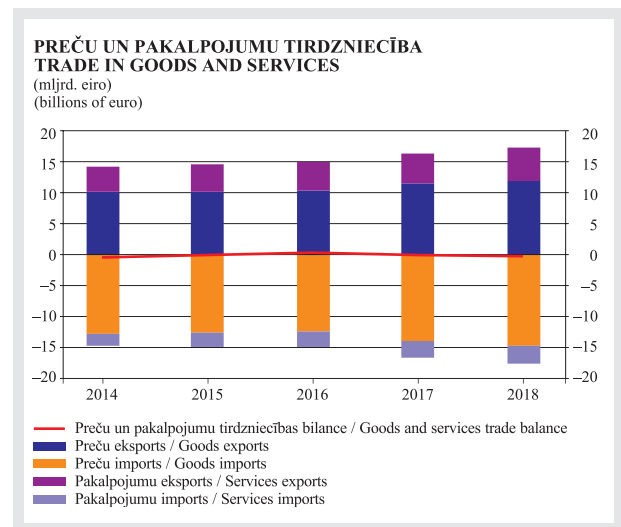
Robust domestic demand in combination with a weakening external demand resulted in a moderate current account deficit

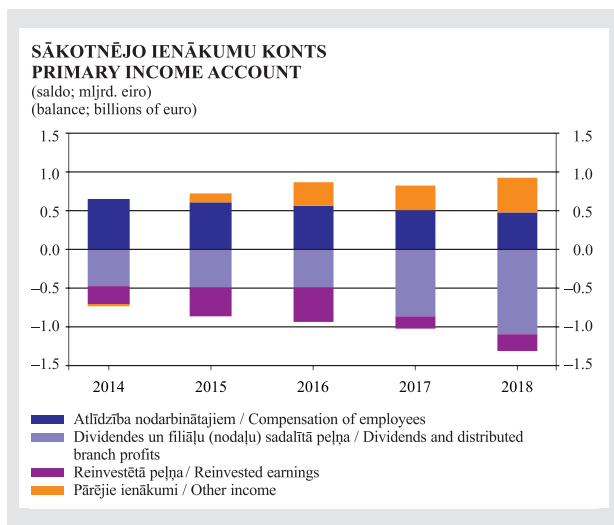
Despite the high level of uncertainty in the external environment, strong and sustained export growth helped to achieve a current account surplus in the first half of 2018. The second half of the year, however, saw considerably higher imports as well as weakening external demand and exports; therefore, the current account turned negative. In 2018 overall, the current account deficit totalled 283 million euro or 1.0% of GDP.

The deficit of the balance of goods at 8.7% of GDP reflected the gradual deterioration of the external demand and the strength of the domestic demand. Exports of goods increased significantly in the first half of the year. Nevertheless, looking at the year overall, the growth rate was lower (4.7%). At the beginning of the year, significant contributors to the overall export growth were the exports of wood (on account of both higher prices and demand) and machinery (partly as a result of re-export flows). Exports of beverages, mineral products, cereals as well as several less significant commodity groups shrank considerably in the second half of the year. At the same time, underpinned by high investment activity and robust consumption, import growth of 5.9% outpaced that of the exports. Despite the unusually strong import growth in the third quarter associated with the imports of natural gas and the global oil price hikes, the overall annual growth of imports was also weaker than in 2017.

Exports of services decelerated slightly, to 6.4%. Lower income from financial services on account of significantly shrinking foreign customer deposits in Latvia had a downward effect. Exports of information and communication services continued to expand, at the same time sustaining a high level of imports within this particular group of services. The growth rate of services imports remained high at 9.8%. Nevertheless, imports constitute only half of the services exports in absolute terms, including those of information and communication services. As a result, the surplus of services remained solid also in 2018 (8.1% of GDP).

The year 2018 saw record-high inflows of EU funding into the balance of payments (1135 million euro). 45% of those were the





izaugsmē. Lielākā daļa pārējo saņemto ES fondu līdzekļu bija saistīti ar lauku attīstību un atbalstu lauksaimniekiem.

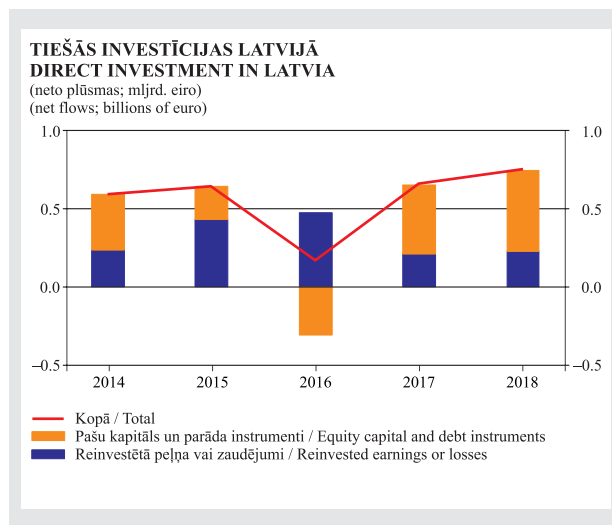
Pēc divus gadus vērota neliela tekošā konta pārpalikuma 2018. gadā uzrādītais deficīts norāda uz noturīgu iekšzemes pieprasījumu. Mērens tekošā konta deficīts Latvijā uzskatāms par atbilstošu tautsaimniecības attīstībai, ņemot vērā zemo uzkrājumu līmeni un investīciju vajadzības. Tomēr gada nogalē spēcīgāki kļuva ārējās vides riski, un ārējā pieprasījuma pavājināšanās vēl vairāk aktualizē noturīgas konkurētspējas lomu sabalansētas izaugsmes uzturēšanā.

Ārējās saistības saruka vairāk nekā aktīvi, un Latvijas neto ārējā parāda attiecība pret IKP samazinājās

Maksājumu bilances finanšu kontā pārrobežu finanšu plūsmas 2018. gadā liecināja, ka aktīvi ārvalstīs samazinājās mazāk nekā Latvijas ārējās saistības (attieciņi par 1.9 mljrd. eiro un 2.5 mljrd. eiro) un neto izteiksmē finansējums no Latvijas aizplūda. Parādu radošajām ārējām saistībām sarūkot, 2018. gadā Latvijas bruto ārējais parāds samazinājās līdz 121.0% no IKP. Ārējiem aktīviem sarūkot mazāk nekā saistībām, arī neto ārējais parāds samazinājās līdz 22.7% no IKP.

Lielākās finanšu plūsmas bija vērojamas kredītiestāžu sektorā, samazinoties gan ārējām saistībām, gan (mazāk) ārējiem aktīviem. Nozīmīgas, bet mazākas plūsmas bija centrālās bankas aktīvu pieaugums un valdības sektora saistību pieaugums. Valdība, izmantojot eiro zonā stimulējošās monetārās politikas pasākumu radīto zemo procentu likmju līmeni, emitēja ilgtermiņa obligācijas ārējā tirgū, tomēr kopējo ārējo saistību sarukumu noteica ārvalstu klientu noguldījumu atlikuma samazināšanās kredītiestādēs. Segums noguldījumu izmaksām lielā mērā gūts no kredītiestāžu aktīvu atsavināšanas ārvalstīs. Tā apjoma ziņā pārsniedza citu sektoru aktīvu pieaugumu, tāpēc ārējie aktīvi samazinājās. Latvijas Bankas ārējie aktīvi palielinājās, centrālajai bankai Eurosistēmas monetārās politikas ietvaros turpinot piedalīties paplašinātajā aktīvu iegādes programmā un arī augot rezerves aktīviem ārvalstīs. Arī apdrošināšanas sabiedrības un pensiju fondi palielināja ieguldījumu portfeli ārvalstīs.

2018. gadā ārvalstu tiešo investīciju ieplūde sasniedza 2.5% no IKP (tuvu vēsturiski vidējam līmenim). Apjoma ziņā lielākās plūsmas



EU structural funds related inflows into the capital account which supported an impressive growth of investment. The bulk of the remaining EU funding inflows were attributable to rural development and farmer support.

Following two years of a minor current account surplus, the deficit of 2018 points to the strength of the domestic demand. In Latvia's case, taking into account the low level of savings and investment needs, a moderate current account deficit is considered to be consistent with economic growth. Towards the end of the year, however, against the background of rising external risks and weakening external demand the role of sustainable competitiveness in achieving balanced growth became increasingly more significant.

The rate of decrease in foreign liabilities was higher than that in assets; therefore, Latvia's net external debt to GDP decreased

Cross-border financial flows recorded in the financial account of the balance of payments in 2018 show that Latvia's foreign assets decreased less than its foreign liabilities (by 1.9 billion euro and 2.5 billion euro respectively). This resulted in a net outflow of financing from Latvia. In the circumstances of shrinking debt-related foreign liabilities, Latvia's gross external debt contracted to 121.0% of GDP in 2018. With foreign assets decreasing less than the respective liabilities, net external debt also declined to 22.7% of GDP.

The largest financial flows were observed in the credit institution sector, where both external liabilities and, to a lesser extent, external assets contracted. Significant, albeit smaller flows, were recorded in the central bank assets and government sector liabilities which both increased. Benefiting from the low interest rate environment supported by the accommodative monetary policy implemented in the euro area, the government launched long-term bonds on the external market, yet the overall shrinking of the foreign liabilities was primarily driven by the decreasing foreign customer deposits with credit institutions. Deposit disbursements were largely covered by the proceeds from credit institution asset disposal abroad. The disposals exceeded the increase in other sector assets and resulted in an overall decrease in foreign assets. Latvia's Bank's foreign assets expanded, with the central bank continuing to participate in the expanded asset purchase programme within the framework of

tika reģistrētas tieši gada otrajā pusē tirdzniecībā, nekustamā īpašuma un finanšu nozarē. Taču arī apstrādes rūpniecībā 2018. gadā bija vērojama strauja ārvalstu investīciju apjoma izaugsme. Valstu dalījumā lielākās investīcijas Latvijā iekluda no Igaunijas, Zviedrijas, Luksemburgas, Nīderlandes un Krievijas.

the Eurosystem's monetary policy and reserve assets abroad also growing. Insurance corporations and pension funds also increased their investment portfolio abroad.

Inflow of foreign direct investment was close to its historical average, reaching 2.5% of GDP. In terms of volume, the largest flows were recorded in the second half of the year in trade, real estate and financial sectors. Nevertheless, manufacturing also experienced a notable surge in foreign investment in 2018. Looking by country, the largest investment inflows were received from Estonia, Sweden, Luxembourg, the Netherlands and Russia.

STATISTIKAS SAGATAVOŠANAS PAMATPRINCIPI

1. LATVIJAS MAKSĀJUMU BILANCE

1.1. Ievads

Maksājumu bilance ir statistikas pārskats, kas atspoguļo darījumus starp Latvijas rezidentiem un pārējo valstu rezidentiem. Tā ietver tekošo kontu, kapitāla kontu un finanšu kontu.

Par rezidentiem tiek uzskatītas visas, t.sk. ārvalstu, institūcijas, kas reģistrētas un darbojas Latvijas teritorijā, un privātpersonas, kuru māsājniecības atrodas Latvijā un kuras neizbrauc ārpus Latvijas uz laiku, kas pārsniedz 1 gadu (izņēmums – studenti). Par rezidentiem uzskatāmas arī Latvijas valsts diplomātiskās, konsulārās un citas oficiālās pārstāvniecības ārvalstīs. Savukārt nerezidenti ir visas institūcijas, kas reģistrētas ārvalstīs, un privātpersonas, kuru māsājniecības atrodas ārpus Latvijas vai kuras ieradušās Latvijā uz laiku, kas sāks par 1 gadu (izņēmums – studenti). Par nerezidentiem uzskatāmas arī ārvalstu diplomātiskās, konsulārās, starptautisko institūciju un citas oficiālās pārstāvniecības Latvijā.

Maksājumu bilancē tiek atspoguļoti darījumi, kuri saistīti ar precēm, pakalpojumiem, ienākumiem un pārvedumiem, un darījumi, kuri rada finanšu prasības (aktīvi) vai finanšu saistības (pasīvi) starp Latvijas rezidentiem un pārējo valstu rezidentiem (nerezidentiem).

Darījumi maksājumu bilancē jāuzskaita, veicot dubulto ierakstu maksājumu bilances posteņos:

- vienlaikus tekošā konta un finanšu konta ietvaros (piemēram, preču vai pakalpojumu eksporta rezultātā Latvijā ielūdušie naudas līdzekļi tiek izvietoti ārvalstu aktīvos vai izmantoti ārvalstu saistību samazināšanai);

- tikai finanšu konta ietvaros (piemēram, finanšu prasību samazinājuma vai finanšu saistību pieauguma rezultātā Latvijā ielūdušie naudas līdzekļi tiek izvietoti ārvalstu aktīvos vai izmantoti ārvalstu saistību samazināšanai).

Tekošajā kontā un kapitāla kontā kredīta (eksporta) un debeta (importa) darījumi tiek atspoguļoti ar "+" zīmi, savukārt neto darījumi veidojas, no kredīta (eksporta) atņemot debetu (importu).

Finanšu konta datus aktīvu un pasīvu pieaugums tiek atspoguļots ar "+" zīmi, savukārt samazinājums tiek norādīts ar "-" zīmi. Neto posteņi veidojas, no aktīviem atņemot pasīvus.

Statistisko informāciju maksājumu bilances vajadzībām vāc saskaņā ar likumu "Par Latvijas Banku", kurā noteikts, ka Latvijas Banka vāc, glabā un apstrādā statistiskos datus, kā arī izstrādā, apkopo, analizē un izpilda statistisko informāciju, lai nodrošinātu Latvijas Bankas uzdevumu izpildi, t.sk. atbalstītu ECB darbību Eiropas Centrālo banku sistēmas uzdevumu izpildei nepieciešamās statistiskās informācijas apkopošanā atbilstoši ES, t.sk. ECB, tiesību aktu prasībām.

Maksājumu bilances datus Latvijas Banka sagatavo atbilstoši SVF "Maksājumu bilances un starptautisko investīciju bilances rokasgrāmatas" 6. izdevuma prasībām.

BASIC PRINCIPLES FOR COMPILING STATISTICS

1. LATVIA'S BALANCE OF PAYMENTS

1.1 Introduction

Balance of payments: a statistical statement summarising transactions between Latvia's residents and the residents of the rest of the world. It incorporates the current account, the capital account and the financial account.

Residents shall be all institutions, including foreign institutions, registered and operating in the territory of the Republic of Latvia, as well as individuals whose households are located in Latvia and who do not leave Latvia for a period of time exceeding one year (excl. students). Diplomatic, consular and other official representative offices of the Republic of Latvia abroad shall also be regarded as residents. Non-residents shall be all institutions that are registered abroad and individuals whose households are located outside Latvia or who are staying in Latvia for a period of time not exceeding one year (excl. students). Foreign diplomatic and consular representative offices, those of international institutions, and other official representative offices in Latvia shall also be regarded as non-residents. The balance of payments reflects transactions related to goods, services, income and transfers, and transactions that result in financial claims (assets) or financial obligations (liabilities) between residents of Latvia and the rest of the world (non-residents).

In the balance of payments, transactions shall be recorded on a double-entry basis:

- under both the current and financial accounts, e.g. cash inflows into Latvia as a result of exporting goods or services are placed in foreign assets or used for reducing foreign liabilities;

- under the financial account only, e.g. cash inflows into Latvia as a result of a decrease in financial claims or an increase in financial liabilities are placed in foreign assets or used for reducing foreign liabilities.

Credit (exports) and debit (imports) transactions on the current account or capital account are recorded with a positive sign (+), whereas net transactions are calculated by subtracting debit (imports) from credit (exports).

For the financial account data, an increase in assets and liabilities is recorded with a positive sign (+), while a respective decrease is indicated with a negative sign (-). Net components are calculated by subtracting liabilities from assets.

Data for balance of payments statistics purposes are collected in accordance with the Law on Latvijas Banka which stipulates that Latvijas Banka shall collect, store and process statistical data as well as develop, compile, analyse and distribute statistics to ensure the fulfilment of its tasks, including assisting the ECB in compiling the statistics required for the execution of the tasks of the European System of Central Banks in accordance with the requirements of the legislation of the EU and legal acts and instruments of the ECB. Latvijas Banka compiles balance of payments statistics in accordance with the guidelines of the IMF's Balance of Payments and International Investment Position Manual (6th edition).

1.2. Maksājumu bilances informācijas avoti

Latvijas Banka gan pati vāc maksājumu bilances sagatavošanai nepieciešamos statistiskos datus, gan izmanto citu institūciju savāktu informāciju. Maksājumu bilances informācijas avoti ir šādi.

Tekošais konts

Preces

Transporta un starpniecības pakalpojumu ceturkšņa pārskats (3-MB)
Nebanku ārējo maksājumu mēneša pārskats
Mēneša pārskats par kredītiestādē saņemtajiem ienākošajiem ārējiem maksājumiem (1-IB)
Latvijas Bankas peļņas un zaudējumu aprēķins
CSP ārējās tirdzniecības statistika

Pakalpojumi

Ārējo aktīvu un pasīvu ceturkšņa pārskats (1-MB)
Ceturkšņa finanšu pārskats (1-FP)
Transporta un starpniecības pakalpojumu ceturkšņa pārskats (3-MB)
Pakalpojumu ceturkšņa pārskats (4-MB)
Nebanku ārējo maksājumu mēneša pārskats
Mēneša pārskats par kredītiestādē saņemtajiem ienākošajiem ārējiem maksājumiem (1-IB)
MFI bilances statistika
Latvijas Bankas peļņas un zaudējumu aprēķins
VK dati par valdības sektoru
CSP ārējās tirdzniecības statistika
CSP Latvijas Republikas robežu šķērsojušo personu apsekojums
CSP un VAS "Starptautiskā lidosta "Rīga"" dati par Latvijas Republikas robežu šķērsojušo personu skaitu
ĀM dati par Latvijas Republikas vēstniecību ieņēmumiem un izdevumiem
VID dati par ārvalstu vēstniecībām atmaksāto pievienotās vērtības nodokli
FM dati par iemaksām ES budžetā
FKTK dati par tiešās apdrošināšanas un pārapirošināšanas prēmijām un atlīdzībām

Sākotnējie ienākumi

Ārējo aktīvu un pasīvu ceturkšņa pārskats (1-MB)
Ceturkšņa finanšu pārskats (1-FP)
Mēneša pārskats par fizisko personu noslēgtajiem līgumiem darbam ārvalstīs (5-MB)
Nebanku ārējo maksājumu mēneša pārskats
Mēneša pārskats par kredītiestādē saņemtajiem ienākošajiem ārējiem maksājumiem (1-IB)
Vērtspapīru ar ISIN kodu mēneša pārskats
Kapitāla vērtspapīru mēneša pārskats
MFI bilances statistika
Latvijas Bankas peļņas un zaudējumu aprēķins
VK dati par valdības sektoru
CSP ceturkšņa pārskats par darbu
ĀM dati par Latvijas Republikas vēstniecību ieņēmumiem un izdevumiem
VID dati par ārvalstu vēstniecību samaksātajām sociālās apdrošināšanas obligātajām iemaksām
VK dati par saņemtajiem ES fondu līdzekļiem
FM dati par iemaksām ES budžetā

Otrreizējie ienākumi

Nebanku ārējo maksājumu mēneša pārskats
Mēneša pārskats par kredītiestādē saņemtajiem ienākošajiem ārējiem maksājumiem (1-IB)
MFI bilances statistika

1.2 Sources for the Balance of Payments

In compiling the balance of payments, Latvijas Banka uses its own statistics or statistics collected by other institutions. Data sources are as follows:

Current Account

Goods

Quarterly report on transportation and intermediary services (3-MB)
Monthly report on non-bank external payments
Monthly report on incoming external payments received at a credit institution (1-IB)
Latvijas Banka's profit and loss statement
CSB foreign trade statistics

Services

Quarterly report on foreign assets and liabilities (1-MB)
Quarterly financial report (1-FP)
Quarterly report on transportation and intermediary services (3-MB)
Quarterly report on services (4-MB)
Monthly report on non-bank external payments
Monthly report on incoming external payments received at a credit institution (1-IB)
MFI balance sheet statistics
Latvijas Banka's profit and loss statement
Treasury data on the general government sector
CSB foreign trade statistics
CSB survey on persons entering and leaving the country
CSB and SJSC Riga International Airport data on the number of persons entering and leaving the country
MFA data on revenue and expenditure of the Republic of Latvia embassies
SRS data on VAT repaid to foreign embassies
MF data on contributions to the EU budget
FCMC data on direct insurance and reinsurance premiums and claims paid

Primary Income

Quarterly report on foreign assets and liabilities (1-MB)
Quarterly financial report (1-FP)
Monthly report on natural person job contracts for working abroad (5-MB)
Monthly report on non-bank external payments
Monthly report on incoming external payments received at a credit institution (1-IB)
Monthly report on securities with ISIN codes
Monthly report on equity holdings
MFI balance sheet statistics
Latvijas Banka's profit and loss statement
Treasury data on the general government sector
CSB quarterly report on labour
MFA data on revenue and expenditure of Republic of Latvia embassies
SRS data on social security contributions by foreign embassies
Treasury data on resources received from EU funds
MF data on contributions to the EU budget

Secondary Income

Monthly report on non-bank external payments
Monthly report on incoming external payments received at a credit institution (1-IB)
MFI balance sheet statistics

Latvijas Bankas peļņas un zaudējumu aprēķins
 VK dati par valdības sektoru
 CSP ceturkšņa pārskats par darbu
 ĀM dati par Latvijas Republikas vēstniecību ieņēmumiem un izdevumiem
 VID dati par ārvalstu vēstniecībām atmaksāto pievienotās vērtības nodokli
 VK dati par saņemtajiem ES fondu līdzekļiem
 FM dati par iemaksām ES budžetā
 VSAA dati par izmaksātajām pensijām
 FKTK dati par tiešās apdrošināšanas un pārapirošināšanas prēmijām un atlīdzībām

Kapitāla kots

Nebanku ārējo maksājumu mēneša pārskats
 Mēneša pārskats par kredītiestādē saņemtajiem ienākošajiem ārējiem maksājumiem (1-IB)
 VK dati par saņemtajiem ES fondu līdzekļiem

Finanšu kots

Tiešās investīcijas

Ārējo aktīvu un pasīvu ceturkšņa pārskats (1-MB)
 Ārējo aktīvu un pasīvu gada pārskats (1-MB)
 Ceturkšņa finanšu pārskats (1-FP)
 Nebanku ārējo maksājumu mēneša pārskats
 Mēneša pārskats par kredītiestādē saņemtajiem ienākošajiem ārējiem maksājumiem (1-IB)
 Kapitāla vērtspārīru mēneša pārskats
 MFI bilances statistika
 FKTK dati par apdrošināšanas sabiedrībām, pensiju fondiem, ieguldījumu fondiem un alternatīvajiem ieguldījumu fondiem, ieguldījumu brokeru sabiedrībām, ieguldījumu pārvaldes sabiedrībām un maksājumu iestādēm
 UR un SIA "LURSOFT" dati par ārvalstu investīcijām komercsabiedrību pamatkapitālā

Portfeļieguldījumi

Ārējo aktīvu un pasīvu ceturkšņa pārskats (1-MB)
 Ārējo aktīvu un pasīvu gada pārskats (1-MB)
 Ceturkšņa finanšu pārskats (1-FP)
 Nebanku ārējo maksājumu mēneša pārskats
 Mēneša pārskats par kredītiestādē saņemtajiem ienākošajiem ārējiem maksājumiem (1-IB)
 Vērtspārīru ar ISIN kodu mēneša pārskats
 Vērtspārīru bez ISIN koda mēneša pārskats
 MFI bilances statistika
 Latvijas Bankas bilance
 UR un SIA "LURSOFT" dati par ārvalstu investīcijām komercsabiedrību pamatkapitālā
 FKTK dati par apdrošināšanas sabiedrībām, pensiju fondiem, ieguldījumu fondiem un alternatīvajiem ieguldījumu fondiem, ieguldījumu brokeru sabiedrībām, ieguldījumu pārvaldes sabiedrībām un maksājumu iestādēm

Atvasinātie finanšu instrumenti

Ceturkšņa finanšu pārskats (1-FP)
 Nebanku ārējo maksājumu mēneša pārskats
 Mēneša pārskats par kredītiestādē saņemtajiem ienākošajiem ārējiem maksājumiem (1-IB)
 MFI bilances statistika
 Latvijas Bankas bilance
 Latvijas Bankas peļņas un zaudējumu aprēķins
 VK dati par valdības sektoru
 FKTK dati par apdrošināšanas sabiedrībām, pensiju fondiem, ieguldījumu

Latvijas Banka's profit and loss statement
 Treasury data on the general government sector
 CSB quarterly report on labour
 MFA data on revenue and expenditure of Republic of Latvia embassies
 SRS data on VAT repaid to foreign embassies
 Treasury data on resources received from EU funds
 MF data on contributions to the EU budget
 SSIA data on pensions paid
 FCMC data on direct insurance and reinsurance premiums and claims paid

Capital Account

Monthly report on non-bank external payments
 Monthly report on incoming external payments received at a credit institution (1-IB)
 Treasury data on resources received from EU funds

Financial Account

Direct Investment

Quarterly report on foreign assets and liabilities (1-MB)
 Annual report on foreign assets and liabilities (1-MB)
 Quarterly financial report (1-FP)
 Monthly report on non-bank external payments
 Monthly report on incoming external payments received at a credit institution (1-IB)
 Monthly report on equity holdings
 MFI balance sheet statistics
 FCMC data on insurance companies, pension funds, investment funds and alternative investment funds, investment brokers, investment management companies and payment institutions
 RE and SIA LURSOFT data on foreign investment in the share capital of companies

Portfolio Investment

Quarterly report on foreign assets and liabilities (1-MB)
 Annual report on foreign assets and liabilities (1-MB)
 Quarterly financial report (1-FP)
 Monthly report on non-bank external payments
 Monthly report on incoming external payments received at a credit institution (1-IB)
 Monthly report on securities with ISIN codes
 Monthly report on securities without ISIN codes
 MFI balance sheet statistics
 Latvijas Banka's balance sheet
 RE and SIA LURSOFT data on foreign investment in the share capital of companies
 FCMC data on insurance companies, pension funds, investment funds and alternative investment funds, investment brokers, investment management companies and payment institutions

Financial Derivatives

Quarterly financial report (1-FP)
 Monthly report on non-bank external payments
 Monthly report on incoming external payments received at a credit institution (1-IB)
 MFI balance sheet statistics
 Latvijas Banka's balance sheet
 Latvijas Banka's profit and loss statement
 Treasury data on the general government sector
 FCMC data on insurance companies, pension funds, investment funds

fondiem un alternatīvajiem ieguldījumu fondiem, ieguldījumu brokeru sabiedrībām, ieguldījumu pārvaldes sabiedrībām un maksājumu iestādēm

Citi ieguldījumi

Ārējo aktīvu un pasīvu ceturkšņa pārskats (1-MB)
 Ārējo aktīvu un pasīvu gada pārskats (1-MB)
 Ceturkšņa finanšu pārskats (1-FP)
 Nebanku ārējo maksājumu mēneša pārskats
 Mēneša pārskats par kredītiestādē saņemtajiem ienākošajiem ārējiem maksājumiem (1-IB)
 MFI bilances statistika
 Latvijas Bankas bilance
 VK dati par valdības sektoru
 FKTK dati par apdrošināšanas sabiedrībām, pensiju fondiem, ieguldījumu fondiem un alternatīvajiem ieguldījumu fondiem, ieguldījumu brokeru sabiedrībām, ieguldījumu pārvaldes sabiedrībām un maksājumu iestādēm
 UR un SIA "LURSOFT" dati par ārvalstu investīcijām komercsabiedrību pamatkapitālā

Rezerves aktīvi

Latvijas Bankas bilance

1.3. Tekošais konts

Maksājumu bilances sastāvdaļa, kas atspoguļo preču, pakalpojumu, sākotnējo ienākumu un otrreizējo ienākumu plūsmas starp Latvijas rezidentiem un pārējo valstu rezidentiem.

1.3.1. Preces

Vispārējās nozīmes preces, preču neto eksports tirdzniecības starpniecības darījumos un nemonētārais zelts.

1.3.1.1. Vispārējās nozīmes preces

Preces, attiecībā uz kurām notiek ekonomisko īpašumtiesību pāreja (preču eksports (izvedums) un preču imports (ievedums)) un kuras nav iekļautas citās specifiskās kategorijās.

Informāciju par vispārējās nozīmes precēm gūst no CSP apkopotās ārējās tirdzniecības statistikas datiem. Tie ietver *Intrastat* datus par preču tirdzniecības darījumiem ar ES valstīm un muitas kravu deklarāciju datus par preču tirdzniecības darījumiem ar ārpus ES esošajām valstīm (*Extrastat* dati). Ārējās tirdzniecības statistikas dati Latvijā tiek sagatavoti, izmantojot speciālās tirdzniecības sistēmas shēmu (preču eksportā neiekļauj preču izvedumu no muitas noliktavām uz ārvalstīm, un preču importā neiekļauj preču ievadumu muitas noliktavās no ārvalstīm).

Ārējās tirdzniecības statistikas dati tiek koriģēti atbilstoši maksājumu bilances sagatavošanas metodoloģiskajām prasībām:

- preču importa vērtība no CIF cenām tiek koriģēta uz FOB cenām, t.i., no preces vērtības tiek atskaitīta vedmaksa un apdrošināšanas izdevumi (*Intrastat* datos – individuāli katrai preces nosūtītājvalstij, savukārt *Extrastat* datos – individuāli katram transporta veidam un preces izcelsmes valstij rezidentu un nerezidentu pārvadātāju dalījumā);
- papildus tiek ietverta informācija par nerezidentu transporta organizāciju savam patēriņam Latvijā iegādātajām precēm (eksports) un rezidentu transporta organizāciju savam patēriņam ārvalstīs iegādātajām precēm (imports);
- papildus tiek ietverta informācija par eksporta darījumiem no Latvijas zvejas kuģiem, kas zvejo eksteritoriālajos ūdeņos;
- papildus tiek ietverta informācija par banknošu drukāšanas un monētu kalšanas izdevumiem;

and alternative investment funds, investment brokers, investment management companies and payment institutions

Other Investment

Quarterly report on foreign assets and liabilities (1-MB)
 Annual report on foreign assets and liabilities (1-MB)
 Quarterly financial report (1-FP)
 Monthly report on non-bank external payments
 Monthly report on incoming external payments received at a credit institution (1-IB)
 MFI balance sheet statistics
 Latvia's Bank's balance sheet
 Treasury data on the general government sector
 FCMC data on insurance companies, pension funds, investment funds and alternative investment funds, investment brokers, investment management companies and payment institutions
 RE and SIA LURSOFT data on foreign investment in the share capital of companies

Reserve Assets

Latvijas Banka's balance sheet

1.3 Current Account

A balance of payments component reflecting flows in goods, services, primary income and secondary income between Latvia's residents and the rest of the world.

1.3.1 Goods

General merchandise, net exports of goods under merchanting, and non-monetary gold.

1.3.1.1 General Merchandise

Goods whose economic ownership is changed (exports (dispatches) and imports (arrivals) of goods) and that are not included in other specific categories.

Data under General merchandise are derived from foreign trade statistics provided by the CSB. They include *Intrastat* data on trading of goods with the EU Member States and customs cargo declaration data on trading of goods with countries outside the EU (*Extrastat* data). In compiling foreign trade statistics in Latvia, a special trade system scheme is used (where goods are imported to customs warehouses from abroad and exported from customs warehouses abroad, such imports and exports are excluded from the total).

Foreign trade statistics data are adjusted in accordance with the methodological requirements for compiling balance of payments:

- adjustment from CIF to FOB values of goods imports is made, i.e. freight and insurance costs are deducted from the value of goods (*Intrastat* data adjustments are made separately for each country of consignment, while those of *Extrastat* data made in the breakdown by resident and non-resident carrier for each mode of transport and each country of goods' origin separately);
- in addition, information about the goods procured by non-resident carriers for own consumption in Latvia (exports) and resident carriers for own consumption abroad (imports) is included;
- in addition, data on exports from Latvian shipping vessels fishing in the extraterritorial waters are included;
- in addition, information on banknote production and coinage costs is included;
- in addition, data on illegal import of goods, calculated by the CSB, is included;

– papildus tiek ietverti CSP aprēķinātie nelegālā importa dati;
 – netiek ietverta informācija par tiem preču eksporta vai importa darījumiem, kuri nerada īpašumtiesību maiņu;
 – tiek izņemta informācija par preču izvešanu no Latvijas uz apstrādi, ja preces pēc apstrādes tiek nosūtītas atpakaļ uz Latviju, kā arī par preču ieviešanu uz apstrādi Latvijā, ja tās pēc apstrādes tiek nosūtītas atpakaļ uz to pašu valsti, no kuras tika ievestas uz apstrādi Latvijā. Šo no vispārējās nozīmes precēm izņemto darījumu neto vērtība tiek atspoguļota maksājumu bilances pakalpojumu sadaļā.
 Dati tiek apkopoti atbilstoši t.s. nacionālajam principam: datos atšķirībā no t.s. Kopienas principa neietilpst informācija par ES valsts veikto preču ievadumu Latvijā no ES valsts un tam sekojošu preču eksportu uz trešo valsti un informācija par ES valsts veikto preču importu Latvijā no trešās valsts un tam sekojošu preču izvedumu no Latvijas uz ES valsti, lai gan muitas kravas deklarācijas tiek aizpildītas Latvijā.

1.3.1.2. Preču neto eksports tirdzniecības starpniecības darījumos

Preču pirkšana ar sekojošu to pašu preču tālākpārdošanu, precēm nenokļūstot pircēja valstī. Preču neto eksports tirdzniecības starpniecības darījumos ir tirdzniecības starpniecībai nopirkto un pārdoto preču starpība.

1.3.1.3. Nemonetārais zelts

Zelts, kas neietilpst rezerves aktīvos.

1.3.2. Pakalpojumi

Ražošanas pakalpojumi, remonta pakalpojumi, transporta pakalpojumi, braucieni, būvniecība, apdrošināšanas un pensiju pakalpojumi, finanšu pakalpojumi, citur neiekļauta maksa par intelektuālā īpašuma izmantošanu, telesakaru pakalpojumi, datorpakalpojumi un informācijas pakalpojumi, citi saimnieciskās darbības pakalpojumi, individuālie, kultūras un atpūtas pakalpojumi, citur neiekļautās valdības preces un pakalpojumi.

1.3.2.1. Ražošanas pakalpojumi

Citiem piederošu preču apstrāde, montāža, marķēšana, saiņošana u.tml. Iekļauti tikai tie pakalpojumi, pēc kuru izpildes ievestās preces tiek izvestas uz to pašu valsti, no kuras ievestas apstrādei; norādīta tikai sniegtā pakalpojuma vērtība.

1.3.2.2. Remonta pakalpojumi

Kuģu, lidmašīnu un citu pamatlīdzekļu remontdarbu izmaksas, kas palielina pamatlīdzekļu vērtību.

1.3.2.3. Transporta pakalpojumi

Pasažieru pārvadājumi, kravu pārvadājumi, transportlīdzekļu noma (kopā ar apkalpi), pasta un kurjeru pakalpojumi, citi atbalsta pakalpojumi un transporta papildpakalpojumi.

Transporta pakalpojumus atspoguļo maksājumu bilances apakšpostenēs "Jūras transports", "Gaisa transports", "Dzelzeļa transports", "Autotransports" un "Citi transporta pakalpojumi, pasta un kurjeru pakalpojumi".

Lietojot 1.3.1.1. apakšpunktā minēto aprēķina metodoloģiju, iegūst starpību starp preču importu CIF un FOB cenās. No šīs starpības nodalīto nerezidentu veikto pārvadājumu daļu uzrāda maksājumu bilances postenī "Transporta pakalpojumi" atbilstoši transporta veidam.

– information on exports or imports of goods without change of ownership is excluded;

– information on goods sent outside Latvia for manufacturing if the goods are subsequently returned to Latvia, as well as information on goods sent to Latvia for manufacturing if they are subsequently returned to the same country which sent them to Latvia for manufacturing is excluded. The net value of transactions with goods excluded from general merchandise is reported under Services.

Data are compiled according to the so-called 'national principle': contrary to the so-called 'Community principle', data do not contain information on arrivals of goods in Latvia from an EU country, with subsequent exports of the goods to a third country, or information on imports of goods by an EU country to Latvia from a third country, with a subsequent dispatch of the goods from Latvia to an EU country, although customs cargo declarations are filled out in Latvia.

1.3.1.2 Net Exports of Goods under Merchanting

The purchase of goods combined with the subsequent resale of the same goods without the goods being present in the buyer's economy. Net exports of goods under merchanting represent the difference between sales over purchases of goods for merchanting.

1.3.1.3. Non-monetary Gold

Gold not included in reserve assets.

1.3.2 Services

Manufacturing services, repair services, transport, travel, construction, insurance and pension services, financial services, charges for the use of intellectual property n.i.e., telecommunications services, computer services and information services, other business services, personal, cultural and recreational services, government goods and services n.i.e.

1.3.2.1 Manufacturing Services

Processing, assembly, labelling, packing, etc. of goods owned by others. They include only those services after which the acquired goods are returned to the country from which they arrived for processing; only the value of the provided services is reported.

1.3.2.2 Repair Services

Costs of repair work on ships, aircraft and other fixed assets increasing the value of fixed assets.

1.3.2.3 Transport

Carriage of passengers and freight, rentals of vehicles (with crew), postal and courier services, and other supporting services and auxiliary transport services.

In the balance of payments, transport services are recorded under items Sea transport, Air transport, Rail transport, Road transport and Other transport services, postal and courier services.

Using the calculation methodology described in Section 1.3.1.1, the difference between CIF and FOB values of imported goods is obtained. The share of transport services rendered by non-residents is set apart and recorded under Transport in the balance of payments consistently with the respective mode of transport.

1.3.2.4. Braucieni

Ceļotāju iegādātās preces un saņemtie pakalpojumi, izņemot pasažieru starptautiskos pārvadājumus.

Par ceļotāju uzskata personu, kas ieradusies nerezidences valstī personiskā vai darījumu braucienā un uzturas šajā valstī ne ilgāk par 1 gadu. Izņēmums ir studenti, praktikanti un medicīnas iestāžu pacienti, kas tiek uzskatīti par ceļotājiem neatkarīgi no uzturēšanās ilguma nerezidences valstī.

Lai novērtētu ārvalstu studentu izdevumus Latvijā, izmanto datus par ārvalstu studentu skaitu un augstskolu ieņēmumiem no šo studentu studiju maksas valstu daļījumā.

Lai novērtētu ārvalstīs studējošo Latvijas rezidentu izdevumus, izmanto UNESCO datus par ārvalstīs studējošo Latvijas rezidentu skaitu un aplēses par vidējiem viena studējošā izdevumiem valstu daļījumā.

1.3.2.5. Būvniecība

Pamatlīdzekļu radīšana, renovācija, remonts vai paplašināšana ēku, inženiertehnisku teritorijas uzlabojumu un citu inženiertehnisku konstrukciju (t.sk. ceļu, tiltu, aizsprostu u.c.) veidā. Instalācijas un montāžas darbi, būvlaukuma sagatavošana un vispārējā būvniecība, specializētie pakalpojumi (piemēram, krāsošana, santehniķa darbi un nojaukšana) un būvniecības projektu vadība.

1.3.2.6. Apdrošināšanas un pensiju pakalpojumi

Tiešās apdrošināšanas un pārapdrošināšanas pakalpojumi, apdrošināšanas papildpakalpojumi, pensijas un standartizēto garantiju pakalpojumi.

1.3.2.7. Finanšu pakalpojumi

Finanšu pakalpojumi, par kuriem maksā tieši (komisijas maksas un citas maksas par kredītiem, finanšu nomu (finanšu līzingu), faktūrkreditēšanu, finanšu aktīvu pārvaldīšanu, konsultēšanu finanšu jautājumos, valūtas maiņas darījumiem, brokeru pakalpojumiem, vērtspapīru emisiju, pirkšanu un pārdošanu un atvasināto finanšu instrumentu darījumu organizēšanu), un netieši novērtētie finanšu starpniecības pakalpojumi (noguldītājiem un aizņēmējiem noteikto procentu likmju starpība, ko finanšu sabiedrības izmanto savu izdevumu segšanai un peļņas gūšanai).

Netieši novērtēto finanšu starpniecības pakalpojumu eksports ietver starpību:

- starp Latvijas kredītiestāžu reāli piemērotajiem procentu maksājumiem par izsniegtajiem aizdevumiem ārvalstu nefinanšu sektoram un šo aizdevumu procentu maksājumiem, kas aprēķināti, izmantojot Latvijas kredītiestāžu un ārvalstu kredītiestāžu starpbanku darījumu procentu likmju vidējo rādītāju;

- starp noguldījumu, kas piesaistīti no ārvalstu nefinanšu sektora, procentu maksājumiem, kuri aprēķināti, izmantojot Latvijas kredītiestāžu un ārvalstu kredītiestāžu starpbanku darījumu procentu likmju vidējo rādītāju, un atbilstošajiem Latvijas kredītiestāžu reāli piemērotajiem procentu maksājumiem par piesaistītajiem ārvalstu nefinanšu sektora noguldījumiem.

Netieši novērtēto finanšu starpniecības pakalpojumu imports ietver starpību:

- starp Latvijas nefinanšu sektoram reāli piemērotajiem procentu maksājumiem par saņemtajiem aizņēmumiem no ārvalstu kredītiestādēm un šo aizņēmumu procentu maksājumiem, kas aprēķināti, izmantojot Latvijas kredītiestāžu un ārvalstu kredītiestāžu starpbanku darījumu procentu likmju vidējo rādītāju;

1.3.2.4 Travel

Goods and services purchased by travellers, except international carriage of passengers.

A traveller is a person arriving on a private or business trip in a non-residence country and staying in it for less than one year. Students, trainees and patients of medical establishments shall be an exception – they shall be classified as travellers regardless of the duration of their stay in another country.

For evaluating foreign student expenditure in Latvia, data on the number of foreign students and income gained by institutions of higher education from their tuition fees, broken down by country, are used. For evaluating expenditure of Latvian residents studying abroad, UNESCO data on the number of Latvian residents studying abroad and estimates of average expenditure per student, broken down by country, are used.

1.3.2.5 Construction

The creation, renovation, repair or extension of fixed assets in the form of buildings, land improvements of an engineering nature and other engineering constructions (including roads, bridges, dams, etc.). Installation and assembly work, site preparation and general construction, specialised services such as painting, plumbing and demolition, and management of construction projects.

1.3.2.6 Insurance and Pension Services

Direct insurance and reinsurance services, auxiliary insurance services, pension and standardised guarantee services.

1.3.2.7 Financial Services

Explicitly charged financial services (commissions and charges related to loans, financial leasing, factoring, financial asset management, financial advisory services, foreign exchange transactions, brokerage services, issue, purchase and sale of securities, and arranging transactions in financial derivatives) and financial intermediation services indirectly measured (margins between interest payable and the reference rate on loans and deposits used by financial corporations for covering their expenses and earning profit).

Exports of financial intermediation services indirectly measured comprise the margin:

- between the actually applied interest payments on loans granted by Latvian credit institutions to the foreign non-financial sector and the calculated interest payments on the above loans, based on the average interest rate on interbank transactions between Latvian credit institutions and foreign credit institutions;

- between the calculated interest payments on deposits received from the foreign non-financial sector, based on the average interest rate on interbank transactions between Latvian credit institutions and foreign credit institutions, and the corresponding actually applied interest payments by Latvian credit institutions on deposits received from the foreign non-financial sector.

Imports of financial intermediation services indirectly measured comprise the margin:

- between the actually applied interest payments to the Latvian non-financial sector on loans received from foreign credit institutions and the calculated interest payments on the above loans, based on the average interest rate on interbank transactions between Latvian credit institutions and foreign credit institutions;

– starp ārvalstu kredītiestādēs izvietoto noguldījumu procentu maksājumiem, kas aprēķināti, izmantojot Latvijas kredītiestāžu un ārvalstu kredītiestāžu starpbanku darījumu procentu likmju vidējo rādītāju, un atbilstošajiem Latvijas nefinanšu sektoram reāli piemērotajiem procentu maksājumiem par ārvalstu kredītiestādēs izvietotajiem noguldījumiem.

1.3.2.8. Citur neiekļauta maksa par intelektuālā īpašuma izmantošanu

Maksa par īpašumtiesību izmantošanu (piemēram, patenti, preču zīmes, autortiesības, ražošanas procesi un dizains, kas ietver tirdzniecības noslēpumus un franšizes), maksa par licencēm izstrādātajos oriģinālos vai prototipos ietverta intelektuālā īpašuma reproducēšanai vai izplatīšanai (piemēram, autortiesības uz grāmatām vai manuskriptiem, datorprogrammām, kinematogrāfiskajiem darbiem un skaņu ierakstiem) un saistītām tiesībām (piemēram, attiecībā uz uzstāšanos nepastarpināti un televīzijas, kabeļtelevīzijas un satelīta pārraidēm).

1.3.2.9. Telesakaru pakalpojumi

Skaņas, attēlu vai citas informācijas pārraide, izmantojot tālruni, radio un kabeļtelevīzijas apraidi un virszemes apraidi, satelītsakarus, elektronisko pastu u.c., komerciālo tīklu pakalpojumi, telekonferenču organizēšanas un atbalsta pakalpojumi, mobilie telekomunikāciju pakalpojumi, interneta infrastruktūras nodrošināšanas pakalpojumi un tiešsaistes piekļuves nodrošināšanas pakalpojumi, t.sk. interneta piekļuves nodrošināšanas pakalpojumi.

1.3.2.10. Datorpakalpojumi un informācijas pakalpojumi

Ar aparāturu un programmatūru saistīti pakalpojumi un datu apstrādes pakalpojumi. Aparatūras un programmatūras konsultāciju un ieviešanas pakalpojumi, datoru un perifēro ierīču apkope un remonts, negadījumu sekū novēršanas pakalpojumi, konsultāciju un palīdzības sniegšana jautājumos, kas saistīti ar datoru resursu pārvaldību, lietošanai gatavo sistēmu analīze, dizains un programmatūras izstrāde, t.sk. tīmekļa vietņu izveidošana un dizains, kā arī ar programmatūru saistītās tehniskās konsultācijas, licences nespecializētas programmatūras izmantošanai, specializētas programmatūras izstrāde, sagatavošana, piegāde un dokumentācija, t.sk. operētājsistēmas, kas pēc pasūtījuma izstrādātas konkrētam lietotājam, sistēmu uzturēšana un citi atbalsta pakalpojumi, datu apstrādes pakalpojumi, tīmekļa vietņu mitināšanas pakalpojumi (t.i., servera telpas nodrošināšana internetā, lai mitinātu klienta tīmekļa vietnes) un datoru telpu pārvaldība.

Ziņu aģentūru pakalpojumi, datubāzu pakalpojumi (datubāzu izveide, datu glabāšana un datu un datubāzu, t.sk. direktoriju un adresātu sarakstu, izplatīšana) gan tiešsaistē, gan izmantojot magnētiskos, optiskos vai drukātos informācijas nesējus, kā arī tīmekļa meklēšanas portālus (meklētājprogrammu pakalpojumi, kas atrod interneta adreses klientiem, kuri ievada atslēgvārdus). Tieša neliela apjoma avīžu un periodisko izdevumu abonēšana pa pastu, elektroniski vai citādi, citi tiešsaistes satura sniegšanas pakalpojumi un bibliotēku un arhīvu pakalpojumi.

1.3.2.11. Citi saimnieciskās darbības pakalpojumi

Pētniecības un attīstības pakalpojumi (pakalpojumi, kas saistīti ar fundamentālajiem pētījumiem, lietišķajiem pētījumiem un jaunu produktu un procesu eksperimentālo izstrādi, komerciālie pētījumi, kas saistīti ar elektroniku, farmāciju un biotehnoloģiju), profesionālie

– between the calculated interest payments on deposits made with foreign credit institutions, based on the average interest rate on interbank transactions between Latvian credit institutions and foreign credit institutions,) and the corresponding actually applied interest payments to the Latvian non-financial sector on deposits made with foreign credit institutions.

1.3.2.8 Charges for the Use of Intellectual Property n.i.e.

Charges for the use of proprietary rights (such as patents, trademarks, copyrights, industrial processes and designs including trade secrets and franchises), charges for licences to reproduce or distribute intellectual property embodied in produced originals or prototypes (such as copyrights on books and manuscripts, computer software, cinematographic works, and sound recordings) and related rights (such as for live performances and television, cable, or satellite broadcast).

1.3.2.9 Telecommunications Services

The transmission of sound, images or other information by telephone, radio and cable television and broadcasting, satellite, electronic mail etc., business network services, teleconferencing and support services, mobile telecommunications services, provision of Internet backbone services and online access services, including provision of access to the Internet.

1.3.2.10 Computer Services and Information Services

Hardware and/or software-related services, and data-processing services. Hardware and software consultancy and implementation services; maintenance and repair of computers and peripheral equipment; disaster recovery services, provision of advice and assistance on matters related to the management of computer resources; analysis, design and programming of systems ready to use (including web page development and design), and technical consultancy related to software; licences to use non-customised software; development, production, supply and documentation of customised software, including operating systems made to order for specific users; systems maintenance and other support services, data-processing services, web site hosting services (i.e. the provision of server space on the Internet to host clients' web sites); and computer facilities management.

News agency services, database services (database conception, data storage and the dissemination of data and databases, including directories and mailing lists), both online and through magnetic, optical or printed media; and web search portals (search engine services that find Internet addresses for clients who input keyword queries). Direct, non-bulk subscriptions to newspapers and periodicals, whether by mail, electronic transmission or other means; other online content provision services; and library and archive services.

1.3.2.11 Other Business Services

Research and development services (services that are associated with basic research, applied research, and experimental development of new products and processes, commercial research related to electronics, pharmaceuticals and biotechnology), professional and

un vadībzinību pakalpojumi (juridiskie pakalpojumi, grāmatvedības, vadībzinību, vadības pakalpojumi un sabiedrisko attiecību pakalpojumi, reklāmas, tirgus izpētes un sabiedriskās domas aptauju pakalpojumi), tehniskie, ar tirdzniecību saistītie un citi saimnieciskās darbības pakalpojumi (arhitektūras, inženierzinību, zinātniskie un citi tehniskie pakalpojumi, atkritumu pārstrādāšanas un attīrīšanas, lauksaimniecības un ieguves rūpniecības pakalpojumi, operatīvā līzings pakalpojumi, ar tirdzniecību saistītie pakalpojumi un citi citur neiekļauti saimnieciskās darbības pakalpojumi).

1.3.2.12. Individuālie, kultūras un atpūtas pakalpojumi

Audiovizuālie un saistītie pakalpojumi (pakalpojumi un attiecīgās maksas, kas saistītas ar filmu, radio un televīzijas programmu un mūzikas ierakstu izgatavošanu) un citi individuālie, kultūras un atpūtas pakalpojumi (izglītības, veselības, kultūras, atpūtas u.c. pakalpojumi).

1.3.2.13. Citur neiekļautās valdības preces un pakalpojumi

Valdības (t.sk. starptautisko organizāciju) darījumi ar precēm un pakalpojumiem, ko nav iespējams klasificēt citos posteņos.

1.3.3. Sākotnējie ienākumi

1.3.3.1. Atlīdzība nodarbinātajiem

Darba samaksa, iekļaujot darba devēju par labu nodarbinātajiem veiktās iemaksas sociālās apdrošināšanas fondos un pensiju fondos.

1.3.3.2. Ieguldījumu ienākumi

Finanšu aktīvu turēšanas ienākumi un maksājumi par finanšu saistībām.

Kapitāla vērtības pieaugumu vai zudumus, kas rodas, turot finanšu aktīvus vai finanšu saistības, neuzskata par ieguldījumu ienākumiem. Tā ir daļa no aktīvu vai saistību atlikumu vērtības, un to uzrāda kā cenu pārmaiņas starptautisko investīciju bilancē.

Ieguldījumu ienākumi atspoguļo tiešo investīciju, portfeļieguldījumu, citu ieguldījumu un rezerves aktīvu ienākumus.

Tiešo investīciju ienākumi ietver pašu kapitāla ienākumus (dividendes un reinvestētā peļņa) un maksu par parāda instrumentiem (procentus). Dividendes ir izmaksas no peļņas atbilstoši līdzdalības daļai pašu kapitālā.

Reinvestētā peļņa ir uzņēmuma peļņas vai zaudējumu daļa, kas atbilstoši līdzdalības daļai pieder tiešajam investoram un kas paliek tiešo investīciju uzņēmuma rīcībā. Tiešo investīciju Latvijā reinvestēto peļņu vai zaudējumus maksājumu bilancē atspoguļo šādi.

– Tiešo investīciju uzņēmuma peļņas daļa, kas pienākas tiešajam investoram, vienlaikus tiek atspoguļota kā tiešo investīciju ienākumu aizplūde tekošā konta postenī D 12380 (peļņas izmaksa tiešajam investoram) un tiešo investīciju ieplūde finanšu konta postenī N 30800 (peļņas reinvestēšana). Ja tiek veikta dividenžu izmaksa, tā tiek atspoguļota kā tiešo investīciju ienākumu aizplūde tekošā konta postenī D 12280, vienlaikus par izmaksāto dividenžu summu samazinot reinvestēto peļņu tekošā konta postenī D 12380 un finanšu konta postenī N 30800.

– Tiešo investīciju uzņēmuma zaudējumu daļa, kas attiecināma uz tiešo investoru, vienlaikus tiek atspoguļota kā tiešo investīciju ienākumu ieplūde tekošā konta postenī D 12380 (tiešā investora iemaksa zaudējumu segšanai) un tiešo investīciju aizplūde finanšu konta postenī N 30800 (šo aizplūdi ārvalstu investori parasti kompensē ar papildu kapitāla ieplūdi pašu kapitālā, kuru atspoguļo finanšu konta postenī N 30680, vai parāda instrumentu veidā, kuru

management consulting services (legal services, accounting, management consulting, managerial services and public relations services, advertising, market research, and public opinion polling services), technical, trade-related, and other business services (architectural, engineering, scientific and other technical services, waste treatment and de-pollution, agricultural and mining services, operating leasing services, trade-related services and other business services n.i.e.).

1.3.2.12 Personal, Cultural and Recreational Services

Audiovisual and related services (services and associated fees related to the production of motion pictures, radio and television programmes and musical recordings) and other personal, cultural and recreational services (education, health, culture, recreational, etc. services).

1.3.2.13 Government Goods and Services n.i.e.

Government transactions (including those of international organisations) in goods and services that cannot be classified under other items.

1.3.3 Primary Income

1.3.3.1 Compensation of Employees

Wages and salaries, including social security contributions to social security and pension funds made by employers on behalf of employees.

1.3.3.2 Investment Income

Income from holdings of financial assets and payments on financial liabilities.

The increase or decrease in the value of capital arising from holdings of financial assets or financial liabilities is not regarded as investment income but is a part of assets or liabilities recorded in the international investment position as price changes.

Investment income consists of income from direct investment, portfolio investment, other investment and reserve assets.

Direct investment income consists of income on equity (dividends and reinvested earnings) and income on debt instruments (interest). Dividends are payments from the profit in proportion to investor's holding of equity.

Reinvested earnings are a part of the enterprise's profit or loss that belongs to the direct investor in proportion to its holding and remains at the disposal of the direct investment enterprise. Regarding direct investment in Latvia, reinvested profit or loss is reported in the balance of payments as follows:

– The share of profit of a direct investment enterprise, due to the direct investor, is reported both as an outflow of income from direct investment on the current account item D 12380 (payment of earnings to the direct investor) and an inflow of direct investment into the financial account item N 30800 (reinvested earnings). Where dividends are paid, it is reported as an outflow of income from direct investment on the current account item D 12280, at the same time reducing reinvested earnings on the current account item D 12380 and financial account item N 30800 by the amount of the dividends paid.

– The share of loss of a direct investment enterprise, attributable to the direct investor, is at the same time reported as an inflow of income from direct investment on the current account item D 12380 (the direct investor's payment for covering losses) and an outflow of direct investment from the financial account item N 30800 (as a rule, foreign investors offset this outflow by additional capital injection into

atspoguļo finanšu konta postenī N 31040).

Maksa par parāda instrumentiem ir ienākumi, ko samaksā parāda vērtspapīru vai līdzīgu finanšu aktīvu (aizdevumi, tirdzniecības kredīti un noguldījumi) turētājiem.

Tiešo investīciju ienākumu atspoguļošanas laiks ir atkarīgs no ienākumu veida. Dividendes uzrāda tajā periodā, kurā tās aprēķina, t.i., kad tās kļūst pieejamas investoram. Reinvestēto peļņu uzrāda tajā periodā, kurā tā iegūta. Maksu par parāda instrumentiem (procentus) atspoguļo, izmantojot uzkrāšanas principu.

Portfeļieguldījumu ienākumus, tāpat kā tiešo investīciju ienākumus, maksājumu bilancē uzrāda ieguldījumu instrumentu daļījumā (ienākumi par biržas sarakstā iekļautajām un neiekļautajām akcijām un ieguldījumu fondu ieguldījumu apliecībām (dividendes) un ienākumi par parāda vērtspapīriem). Portfeļieguldījumu ienākumus par parāda vērtspapīriem atspoguļo, izmantojot uzkrāšanas principu saskaņā ar debitoru uzskaites pieeju.

Citi ieguldījumu ienākumi ir ienākumi no ieguldījumiem, kas neattiecas uz tiešo investīciju, portfeļieguldījumu un rezerves aktīvu ienākumiem. Tie ietver dividendžu, procentu un ieguldījumu ienākumus, kas saistīti ar polišu turētājiem apdrošināšanas, pensiju un standartizētās garantijās. Citu ieguldījumu ienākumus atspoguļo, izmantojot uzkrāšanas principu.

1.3.3.3. Citi sākotnējie ienākumi

Ražošanas un importa nodokļi (piemēram, muitas nodevas), subsīdijas (piemēram, subsīdijas zemniekiem) un rente (ienākumi par dabas resursu nodošanu kāda rīcībā).

Muitas nodevas pilnā apjomā tiek uzrādītas citos sākotnējos ienākumos, bet, tā kā valstīm ES budžetā jāiemaksā 75% no faktiski iekasētā muitas nodevu apjoma, 25% no kopsummas tiek uzrādīti citur neiekļauto valdības preču un pakalpojumu kredītā kā no ES saņemtā kompensācija par muitas nodevu iekasēšanu.

Subsīdijas ir saņemtie Eiropas Lauksaimniecības garantiju fonda un Eiropas Lauksaimniecības fonda lauku attīstībai (subsīdijas zemniekiem) līdzekļi.

1.3.4. Otrreizējie ienākumi

Darījumi, kuros bez atlīdzības notiek apmaiņa ar precēm, pakalpojumiem un finanšu vai nefinanšu aktīviem, kas nav paredzēti ieguldījumiem. Ietverti ienākuma, īpašuma u.c. nodokļi, sociālās iemaksas, sociālie pabalsti, neto nedzīvības apdrošināšanas prēmijas, nedzīvības apdrošināšanas atlīdzības, valdības naudas pārvedumi pārrobežu sadarbības ietvaros, kā arī dažādi citi pārvedumi, t.sk. pārvedumi starp mājsaimniecībām.

Otrreizējos ienākumos iekļauj informāciju par saņemtajiem ES fondu līdzekļiem (piemēram, Eiropas Sociālais fonds un Eiropas Zivsaimniecības fonds), kā arī informāciju par iemaksām ES budžetā (pievienotās vērtības nodokļa resurss, Apvienotās Karalistes korekcija, kā arī nacionālā bruto ienākuma resurss).

1.4. Kapitāla kants

Maksājumu bilances sastāvdaļa, kas atspoguļo neproducēto nefinanšu aktīvu bruto iegādi/atsavināšanu un kapitāla pārvedumus starp Latvijas rezidentiem un pārējo valstu rezidentiem.

Neproducēto nefinanšu aktīvu bruto iegāde/atsavināšana ir darījumi ar aktīviem, kurus lieto vai kuri nepieciešami preču ražošanā un pakalpojumu sniegšanā, bet paši netiek radīti, un darījumi, kas saistīti ar nemateriālajiem aktīviem (patenti, autortiesības, preču zīmes,

equity capital, reported under the financial account item N 30680, or in the form of debt instruments, reported under the financial account item N 31040).

Income on debt instruments is interest payable to holders of debt securities or similar financial assets (loans, trade credits and deposits). The time of recording the direct investment income depends on the type of income. Dividends are recorded at the time of their calculation, i.e. as of the date on which they become payable to investors. Reinvested earnings are recorded in the period in which they are earned. Income on debt instruments (interest) is recorded on an accrual basis.

Similar to direct investment income, portfolio investment income is recorded in the balance of payments in the breakdown by investment instrument (income on listed and unlisted shares and investment fund shares or units (dividends) and income on debt securities). Income on portfolio investment debt securities is recorded on an accrual basis, using debt principle.

Other investment income is income on investment other than direct investment, portfolio investment and reserve assets. They include dividend, interest and investment income attributable to policyholders in insurance, pension and standardised guarantees. Income on other investment is recorded on accrual basis.

1.3.3.3 Other Primary Income

Taxes on production and imports (such as customs duties), subsidies (such as subsidies for farmers) and rent (income receivable for putting natural resources at the disposal of another unit).

The entire amount of customs duties is recorded under Other primary income. Since the Member States have to pay 75% of the actually collected amount of customs duties to the EU budget, 25% of the total amount are recorded under Government goods and services n.i.e. (credit) as EU reimbursement for collecting customs duties.

Subsidies are the funds received from the European Agricultural Guarantee Fund and the European Agricultural Fund for Rural Development (subsidies to farmers).

1.3.4 Secondary Income

Transactions where, without any compensation, goods, services and financial or non-financial assets not intended for investment are exchanged. Personal income, property and other taxes, social contributions, social benefits, net non-life insurance premiums, non-life insurance claims, government funds transfers under cross-border cooperation, as well as a variety of other transfers, inter alia, transfers between households, are included.

Secondary income comprises information on the resources received from the EU funds (e.g. the European Social Fund and the European Fisheries Fund), as well as information on payments to the EU budget (VAT resource, the rebate of the UK, as well as resource of the gross national income).

1.4 Capital Account

A balance of payments component reflecting acquisitions/disposals of non-produced non-financial assets and capital transfers between Latvia's residents and the rest of the world.

Acquisitions/disposals of non-produced non-financial assets are transactions with assets used in or required for the manufacture of goods and provision of services but that are not produced themselves, and transactions involving non-produced intangibles

franšizes u.c.). Kapitāla pārvedumi ir darījumi, kuros bez atlīdzības tiek piešķirti vai saņemti finanšu vai nefinanšu aktīvi, kas paredzēti ieguldījumiem.

Kapitāla kontā iekļauj informāciju par saņemtajiem ES fondu līdzekļiem (piemēram, ES Kohēzijas fonds un Eiropas Reģionālās attīstības fonds).

1.5. Finanšu kots

Maksājumu bilances sastāvdaļa, kas atspoguļo finanšu aktīvus un finanšu pasīvus (tiešās investīcijas, portfelieguldījumi, atvasinātie finanšu instrumenti, citi ieguldījumi un rezerves aktīvi) starp Latvijas rezidentiem un pārējo valstu rezidentiem.

1.5.1. Tiešās investīcijas

Investīcijas, ko investors (tiešais investors) tiešā vai netiešā (izmantojot meitas sabiedrības vai asociētos uzņēmumus) veidā veic, lai iegūtu būtisku līdzdalību (īpašumtiesības, kas atbilst vismaz 10% no parastajām akcijām vai balsstiesībām) kādā uzņēmumā (tiešo investīciju uzņēmumā). Tās ietver investīcijas pašu kapitāla un parāda instrumentu veidā.

Tiešajām investīcijām raksturīga ilgtermiņa attiecības starp tiešo investoru un tiešo investīciju uzņēmumu. Tiešais investors var būt gan fiziskā, gan juridiskā persona.

Pašu kapitāls ir finanšu aktīvs, kas ir prasība pret sabiedrības atlikušo vērtību pēc visu kreditoru prasību izpildes. Tas ietver biržas sarakstā iekļautās akcijas, biržas sarakstā neiekļautās akcijas un citu pašu kapitālu. Šajā postenī uzrāda vēsturisko investīciju pārpirkšanu un jaunus ieguldījumus tiešo investīciju uzņēmumā. Tiek iekļauti arī pārrobežu ieguldījumi nekustamajā īpašumā.

Tiešajās investīcijās no pašu kapitāla atsevišķi tiek izdalīta reinvestētā peļņa, kas ir uzņēmuma peļņas vai zaudējumu daļa, kura atbilstoši līdzdalības daļai pieder tiešajam investoram un paliek tiešo investīciju uzņēmuma rīcībā (sk. 1.3.3.2. apakšpunktā minēto metodoloģiju).

Parāda instrumenti ir tiešo investoru un tiešo investīciju uzņēmumu savstarpējie tirdzniecības kredīti, aizņēmumi un aizdevumi, tiešo investoru un tiešo investīciju uzņēmumu emitēto parāda vērtspapīru savstarpēja pirkšana un pārdošana un citi tiešo investoru un tiešo investīciju uzņēmumu savstarpējie aktīvi un saistības. Ietver arī savstarpējos aktīvus un saistības ar māsas uzņēmumiem, kuri ietilpst vienā tiešo investīciju grupā. Māsas uzņēmumu aktīvus un saistības klasificē atkarībā no galvenā kontrolējošā investora. Ja Latvijas tiešo investīciju uzņēmuma galvenais kontrolējošais investors ir nerezidents, visi savstarpējie aktīvi un saistības tiek uzrādīti kā tiešās investīcijas Latvijā. Savukārt, ja Latvijas tiešo investīciju uzņēmuma galvenais kontrolējošais investors ir Latvijas rezidents, visi savstarpējie aktīvi un saistības tiek uzrādīti kā tiešās investīcijas ārvalstīs.

Netiek iekļauti parāda instrumenti starp MFI, investīciju fondiem un citiem finanšu starpniekiem, izņemot apdrošināšanas sabiedrības un pensiju fondus, starp kuriem pastāv tiešo investīciju attiecības.

Latvijā veiktās tiešās investīcijas pašu kapitālā tiek atspoguļotas pēc iespējas tuvāk tirgus cenām. Atšķirīgi tiek novērtēta biržas sarakstā iekļautajos un biržas sarakstā neiekļautajos uzņēmumos veikto ieguldījumu vērtība. Biržas sarakstā neiekļautajos uzņēmumos veikto ieguldījumu vērtību iegūst, izmantojot ECB rekomendēto pašu kapitāla metodi (pašu kapitāls bilances vērtībā). Pašu kapitāls ietver šādus posteņus: akciju vai daļu kapitāls (pamatkapitāls), akciju emisijas uzceļojums, ilgtermiņa ieguldījumu pārvērtēšanas

(patents, copyright, trademarks, franchise, etc). Capital transfers are transactions where financial or non-financial assets intended for investment are provided or received without any compensation. Capital account comprises information on resources received from the EU funds, e.g. the EU Cohesion Fund and the European Regional Development Fund.

1.5 Financial Account

A balance of payments component reflecting financial assets and financial liabilities (direct investment, portfolio investment, financial derivatives, other investment and reserve assets) between Latvia's residents and the rest of the world.

1.5.1 Direct Investment

Investment by an investor (direct investor) made directly or indirectly (through subsidiaries or associated companies) to acquire a lasting interest (corresponding to at least 10% ownership of ordinary shares or voting rights) in an enterprise (direct investment enterprise). The components of direct investment are equity and debt instruments.

Direct investment implies longterm relationship between a direct investor and direct investment enterprise. Direct investor can be either a natural or legal person.

Equity is a financial asset that is a claim on the residual value of a corporation, after the claims of all creditors have been met. It incorporates listed shares, unlisted shares and other equity. The acquisition of the historic investment and new investments in a direct investment enterprise are included. Cross-border investment in real estate is also included.

Reinvested earnings are a part of the enterprise's profit or loss that belongs to the direct investor in proportion to its holding and remains at the disposal of the direct investment enterprise (see methodology referred to in Section 1.3.3.2) and are reported under direct investment separately from equity.

Debt instruments are trade credits, borrowing and lending transactions conducted between direct investors and direct investment enterprises, mutual acquisitions and disposals of debt securities issued by direct investors and direct investment enterprises, as well as other mutual assets and liabilities of direct investors and direct investment enterprises. Assets and liabilities vis-à-vis fellow companies classified in the same direct investment group are also included. Assets and liabilities of fellow companies are classified depending on the ultimate controlling investor. If the ultimate controlling investor of a Latvian direct investment enterprise is a non-resident, all mutual assets and liabilities are reported as direct investment in Latvia. In case the ultimate controlling investor of a Latvian direct investment enterprise is a Latvian resident, all mutual assets and liabilities are reported as direct investment abroad.

Debt instruments between MFIs, investment funds and other financial intermediaries except insurance corporations and pension funds in an existing direct investment relationship are excluded.

To the extent possible, direct investment in equity in Latvia is recorded at market value. The value of investment in listed and unlisted companies is valued differently. The value of investment in unlisted companies is obtained by using the equity approach (own funds at book value) recommended by the ECB. Equity comprises the following items: shares and equity holdings (share capital), share premium, revaluation reserve of longterm investment, reserves, undistributed profit of previous years, and undistributed profit of

rezerve, rezerves, iepriekšējo gadu nesadalītā peļņa un pārskata gada nesadalītā peļņa. Vienas akcijas (daļas) vērtība tiek noteikta pēc kopējās pašu kapitāla bilances vērtības. Pašu kapitāla pārmaiņas pārskata periodā katra ārvalstu investora līmenī tiek sadalītas darījuma pārmaiņās (D), vēsturisko investīciju cenu pārmaiņās (P) un citās pārmaiņās (C):

$\Delta PK = D + P + C$, kur:

$$D = D_n \cdot P_b, \quad P = K_s \cdot (P_b - P_s) \quad \text{un} \quad C = C_n \cdot P_b,$$

kur:

D_n – ārvalstu investoram piederošā akciju (daļu) skaita pārmaiņas pamatkapitālā darījuma rezultātā;

C_n – ārvalstu investoram piederošo akciju (daļu) skaita pārmaiņas pamatkapitālā citu pārmaiņu rezultātā;

K_s – ārvalstu investoram piederošais akciju (daļu) skaits pamatkapitālā pārskata perioda sākumā;

P_b un P_s – vienas akcijas (daļas) cena (pašu kapitāls/kopējais pamatkapitāls) attiecīgi pārskata perioda beigās un sākumā.

Biržas sarakstā iekļautos uzņēmumos veikto ieguldījumu vērtību iegūst līdzīgi, vienīgi vienas akcijas cena pārskata perioda beigās un sākumā tiek iegūta, izmantojot AS "Nasdaq Riga" datus.

Maksājumu bilancē tiek atspoguļotas tikai darījumu pārmaiņas (D), savukārt starptautisko investīciju bilancē ietver visu veidu pārmaiņu (D, P un C) radītās ieguldījumu atlikumu pārmaiņas.

1.5.2. Portfeļieguldījumi

Ieguldījumi biržas sarakstā iekļautās akcijās, biržas sarakstā neiekļautās akcijās un ieguldījumu fondu ieguldījumu apliecībās un parāda vērtspapīros.

Portfeļieguldījumu darījumā ieguldītāja mērķis ir ieguldījuma vērtības pieaugums vai iespēja saņemt dividendes vai procentu ienākumus no ieguldītajiem resursiem, nevis tieši ietekmēt komercsabiedrības pārvaldes institūcijas. Portfeļieguldījumu darījumi ietver gan īstermiņa, gan ilgtermiņa finanšu instrumentus. Portfeļieguldījumu raksturīga iezīme ir finanšu instrumentu brīva tirgošana vērtspapīru tirgū.

Biržas sarakstā iekļautās akcijas ir akcijas, kas tiek tirgotas regulētos tirgos. Biržas sarakstā neiekļautās akcijas ir akcijas, kas netiek tirgotas regulētos tirgos. Portfeļieguldījumi ietver gan no jauna emitēto, gan otrreizējā tirgū apgrozībā esošo akciju pirkšanu un pārdošanu, ja tās apstiprina līdzdalību, kas mazāka nekā 10%. Izņēmums ir gadījumi, kad līdzdalība, kas mazāka nekā 10%, tiek iegūta tiešā investora uzņēmumā (atspoguļo pie tiešajām investīcijām). Ieguldījumu fondu ieguldījumu apliecības ir vērtspapīri, kas apliecina ieguldītāja līdzdalību ieguldījumu fondā, t.sk. līdzdalību naudas tirgus fondā, un no šīs līdzdalības izrietošās tiesības. Ieguldījumi ieguldījumu fondu ieguldījumu apliecībās neatkarīgi no līdzdalības daļas fondā tiek uzrādīti portfeļieguldījumos.

Parāda vērtspapīri ir vērtspapīri, kas apliecina emitenta saistības pret šo vērtspapīru turētāju un tā apņemšanos veikt vienu vai vairākus maksājumus vērtspapīru turētājam noteiktā datumā vai datumos nākotnē. Šiem vērtspapīriem parasti ir noteikta procentu likme (kupons), vai arī tie tiek pārdoti ar diskontu/uzcenojumu summai, kas tiks atmaksāta noteiktajā dzēšanas termiņā. Īstermiņa parāda vērtspapīri ir parāda vērtspapīri, kuriem emisijas brīdī noteiktais dzēšanas termiņš ir līdz 1 gadam (ieskaitot). Ilgtermiņa parāda vērtspapīri ir parāda vērtspapīri, kuriem emisijas brīdī noteiktais dzēšanas termiņš ir ilgāks par 1 gadu.

Portfeļieguldījumi parāda vērtspapīros ietver parāda vērtspapīru

the reporting year. The value per share/unit is obtained from the total equity (book value). Equity changes in the reporting period with regard to each foreign investor are recorded in the breakdown by change arising from transaction (D), price changes for historic investment (P) and other changes (C):

$\Delta PK = D + P + C$, where

$$D = D_n \cdot P_b, \quad P = K_s \cdot (P_b - P_s) \quad \text{un} \quad C = C_n \cdot P_b,$$

where

D_n is changes in the number of shares/units owned by a foreign investor in the share capital arising from a transaction;

C_n is changes in the number of shares/units owned by a foreign investor in the share capital arising from other changes;

K_s is the number of shares/units owned by a foreign investor in the share capital at the beginning of the reporting period;

P_b and P_s are share/unit prices (equity/total share capital) at the end and the beginning of the reporting period respectively.

The value of investment in listed companies is obtained in a similar way, with an exception that the price per share at the end and beginning of the reporting period is obtained using AS Nasdaq Riga data. Only changes arising from transactions (D) are recorded in the balance of payments, whereas the international investment position records all changes in investment positions resulting from all kinds of developments (D, P and C).

1.5.2 Portfolio Investment

Investment in listed shares, unlisted shares and investment fund shares or units and debt securities.

Portfolio investment is made with the purpose of increasing the investment value or earning dividends or interest, without directly influencing the management of the enterprise. Portfolio investment includes both short-term and long-term financial instruments.

Financial instruments included under portfolio investment are freely tradable.

Listed shares are shares traded on regulated markets. Unlisted shares are shares that are not traded on regulated markets. Portfolio investment covers acquisition and disposal of shares (new securities issues and securities traded on the secondary market) if they represent participation of less than 10%. A holding of less than 10% in a direct investor's enterprise (recorded under direct investment) shall be an exception. Investment fund shares or units are securities certifying participation of an investor in an investment fund, incl. in a money market fund (MMF), and the rights arising from such participation. Investment in investment fund shares or units irrespective of the size of the holding in the fund is reported under portfolio investment.

Debt securities are securities representing an obligation and a promise on the part of the issuer to make one or more payment(s) to the holder of the securities at a specified future date or dates (e.g. bonds and notes). Such securities usually carry a specific rate of interest (the coupon) or are sold at a discount to the amount that will be repaid at maturity. Short-term debt securities are debt securities issued with an original maturity of up to one year (inclusive). Long-term debt securities are debt securities issued with an original maturity of over one year.

Portfolio investment in debt securities includes acquisitions and disposals of holdings of debt securities if those transactions are not classified as direct investment. The issue and redemption of such debt securities is also reported under portfolio investment.

pirkšanu un pārdošanu, ja šie darījumi netiek klasificēti kā tiešās investīcijas. Kā portfeļieguldījumu darījumus atspoguļo arī šo parāda vērtspapīru emisiju un dzēšanu.

Portfeļieguldījumu darījumus novērtē tirgus cenās, izmantojot ECB centralizētās vērtspapīru datubāzes informāciju par finanšu instrumentu cenām.

Katru portfeļieguldījumu veidu atspoguļo sektoru dalījumā (centrālā banka, MFI (izņemot centrālo banku), valdība, finanšu sabiedrības (izņemot MFI), nefinanšu sabiedrības un mājsaimniecības).

1.5.3. Atvasinātie finanšu instrumenti

Finanšu instrumenti, kas saistīti ar konkrētu finanšu instrumentu vai rādītāju, vai precī, ar kuru palīdzību konkrētus finanšu riskus var patstāvīgi tirgot finanšu tirgos. Atvasinātie finanšu instrumenti (piemēram, iespējas līgumi, ārpusbiržas nākotnes līgumi, mijmaiņas līgumi, procentu nākotnes līgumi un atvasinātie kredīta instrumenti) atbilst šādiem nosacījumiem: tie ir saistīti ar kādu finanšu vai nefinanšu aktīvu, aktīvu grupu vai indeksu; tie ir apgrozāmi vai tos var kompensēt tirgū; pamatsumma, kas jāatmaksā, netiek izmaksāta avansā. Ieguldījumus atvasinātajos finanšu instrumentos maksājumu bilancē atspoguļo sektoru dalījumā (centrālā banka, MFI (izņemot centrālo banku), valdība, finanšu sabiedrības (izņemot MFI), nefinanšu sabiedrības un mājsaimniecības).

1.5.4. Citi ieguldījumi

Finanšu ieguldījumi, kurus neietver tiešajās investīcijās, portfeļieguldījumos, atvasinātajos finanšu instrumentos un rezerves aktīvos. Citus ieguldījumus klasificē finanšu instrumentu veidu (cits pašu kapitāls; nauda un noguldījumi; aizdevumi/aizņēmumi; apdrošināšanas, pensiju un standarta garantijas; tirdzniecības kredīti un avansi; Speciālās aizņēmuma tiesības; citi aktīvi un citi pasīvi) dalījumā.

Citus ieguldījumus maksājumu bilancē atspoguļo sektoru (centrālā banka; MFI (izņemot centrālo banku); valdība; finanšu sabiedrības (izņemot MFI); nefinanšu sabiedrības un mājsaimniecības) dalījumā. Cits pašu kapitāls ir pašu kapitāls, kas nav biržas sarakstā iekļautās akcijas un biržas sarakstā neiekļautās akcijas. Ietver arī centrālās bankas kapitālu un valdības ieguldījumus starptautisko organizāciju (izņemot SVF) kapitālā. Šie darījumi ietver ieguldījumus SIA pamatkapitālā, kā arī SIA pamatkapitāla daļu pārdošanu un pirkšanu, lai iegūtu līdzdalību, kas mazāka nekā 10%. Izņēmums ir gadījumi, kad līdzdalība, kas mazāka nekā 10%, tiek iegūta tiešā investora uzņēmumā (atspoguļo pie tiešajām investīcijām).

Nauda ir apgrozībā esošās banknotes un monētas, ko emitējusi centrālā banka vai centrālā valdība un ko parasti izmanto maksājumos. Noguldījumi ir MFI kontos uz noteiktu vai nenoteiktu laiku ar vai bez procentiem noguldītie naudas līdzekļi. Nauda un noguldījumi ietver pārmaiņas ārvalstu valūtas turējumos skaidrā naudā, noguldījumu apjoma palielinājumu un samazinājumu MFI, kā arī kredītiestāžu visu veidu savstarpējos aizņēmumus, aizdevumus un noguldījumus. Aizdevumi/aizņēmumi ir atlīdzības darījumi, kuros aizdevējs/aizņēmējs, pamatojoties uz rakstisku līgumu, nodod aizņēmējam/saņēm no aizdevēja naudu īpašumā un kuri aizņēmējam uzliek pienākumu noteiktā laikā un kārtībā atdot aizdevējam naudu.

Apdrošināšanas, pensiju un standarta garantijas ietver apdrošināšanas sabiedrību tehniskās rezerves, pensiju fondu aktīvus, pensiju plānu līdzekļus un citas saistības, kas ir izveidojušās attiecībā pret apdrošināšanas polišu turētājiem un pensiju fondu un plānu dalībniekiem.

Portfolio investment transactions are marked to market, using the ECB's Centralised Securities Database information on financial instrument prices.

Each category of portfolio investment is recorded in the breakdown by institutional sector (central bank, MFIs (excl. central bank), general government, financial corporations (excl. MFIs), non-financial corporations and households).

1.5.3 Financial Derivatives

Financial instruments linked to a specified financial instrument or indicator or commodity, through which specific financial risks can be traded in financial markets in their own right. Financial derivatives meet the following conditions: they are linked to a financial or non-financial asset, to a group of assets, or to an index; they are either negotiable or can be offset on the market; and no principal amount is advanced to be repaid. For example: options, forwards, swaps, forward rate agreements (FRAs), credit derivatives.

In the balance of payments, investment in financial derivatives is recorded in the breakdown by sector (central bank, MFIs (excl. central bank), general government, financial corporations (excl. MFIs), non-financial corporations and households).

1.5.4 Other Investment

Financial investment other than that included in direct investment, portfolio investment, financial derivatives and reserve assets. Other investment is classified by type of financial instrument: other equity; currency and deposits; loans; insurance, pension and standardised guarantees; trade credits and advances; Special Drawing Rights; other assets/liabilities.

In the balance of payments, other investment is recorded in the breakdown by sector (central bank; MFIs (excl. central bank); general government; financial corporations (excl. MFIs); nonfinancial corporations and households).

Other equity is equity other than listed shares and unlisted shares. The capital of a central bank and investment of the general government in the capital of international organisations, with the exception of the IMF, are also included. Those transactions comprise investment in the capital of a limited liability company, as well as acquisition and disposal of units in the capital of a limited liability company, to acquire participation of less than 10%. A holding of less than 10% in a direct investor's enterprise (recorded under direct investment) shall be an exception.

Currency is banknotes and coins in circulation issued by central banks or central government and commonly used to make payments. Deposits are funds that are deposited with MFIs for a specified or unspecified period of time, with or without interest. Currency and deposits covers changes in holdings of foreign currency in cash, an increase or decrease in deposits with MFIs as well as mutual borrowing, lending and deposits of all types among credit institutions. Loans are remunerated transactions in which a lender/borrower, on the basis of a written contract, transfers money to a borrower/receives money from a lender in ownership and which imposes a duty on the borrower to return the money to the lender within a specified time and following a specified procedure.

Insurance, pension and standardised guarantees comprise insurance technical reserves, assets of pension funds, pension plan assets and

Tirdzniecības kredīti un avansi ir finanšu prasības, ko rada preču un pakalpojumu piegādātāju tieši izsniegti kredīti saviem klientiem un avansi par darbu, kas tiek veikts vai ko vēl tikai veiks, kā klientu priekšmaksu par vēl nepiegādātām precēm un pakalpojumiem. Tirdzniecības kredīti un avansi rodas, kad maksājumu par precēm vai pakalpojumiem neveic tajā pašā laikā, kad mainās īpašumtiesības uz precēm vai sniedz pakalpojumu.

Citi aktīvi un citi pasīvi ir aktīvi/pasīvi, kas nav kvalificējami kā cits pašu kapitāls, nauda un noguldījumi, aizdevumi/aizņēmumi, apdrošināšanas, pensiju un standarta garantijas, tirdzniecības kredīti un avansi.

1.5.5. Rezerves aktīvi

Tādi ārējie aktīvi ārvalstu valūtā, kurus kontrolē monetārās iestādes un kuri tām viegli pieejami (monetārais zelts, Speciālās aizņēmuma tiesības, rezerves pozīcija SVF, citi rezerves aktīvi).

Eiro zonas dalībvalstīs par citiem rezerves aktīviem tiek kvalificētas prasības pret ārpus euro zonas esošajām valstīm ārvalstu valūtās.

Finanšu aktīvus, kuri ir monetārās iestādes rīcībā un kurus nevar kvalificēt kā rezerves aktīvus, pieskaita portfeļieguldījumiem vai citiem ieguldījumiem.

2. LATVIJAS STARPTAUTISKO INVESTĪCIJU BILANCE

Starptautisko investīciju bilance ir statistikas pārskats, kas atspoguļo finanšu aktīvu un finanšu pasīvu starp Latvijas rezidentiem un pārējo valstu rezidentiem atlikumu vērtību un sastāvu noteiktā datumā, kā arī šo atlikumu vērtības pārmaiņas attiecīgajā laika periodā. Atlikumu vērtības pārmaiņas var notikt darījumu rezultātā (maksājumu bilances finanšu konta dati), valūtas kursu svārstību dēļ, cenu pārmaiņu rezultātā vai citu pārmaiņu (galvenokārt dažādu veidu pārklasifikācijas informācijas sniedzēja uzskaites sistēmā, kā arī parāda kapitalizācijas u.c. darbību) dēļ (sk. 2.1. att.). Starptautisko investīciju bilance ietver tiešās investīcijas, portfeļieguldījumus, atvasinātos finanšu instrumentus, citus ieguldījumus un rezerves aktīvus. Starptautisko investīciju bilances datu avoti ir tādi paši kā maksājumu bilances finanšu kontam. Starptautisko investīciju bilances datus Latvijas Banka sagatavo atbilstoši SVF "Maksājumu bilances un starptautisko investīciju bilances rokasgrāmatas" 6. izdevuma prasībām.

other liabilities incurred in relation to insurance policy holders and members of pension funds and plans.

Trade credits and advances are financial claims arising from the direct extension of credit by the suppliers of goods and services to their customers, and advances for work that is in progress or is yet to be undertaken, in the form of prepayment by customers for goods and services not yet provided. Trade credits and advances arise when payment for goods or services is not made at the same time as the change in ownership of a good or provision of a service.

Other assets and Other liabilities are assets/liabilities that cannot be classified as other equity, currency and deposits, loans, insurance, pension and standardised guarantees, trade credits and advances.

1.5.5 Reserve Assets

External foreign currency assets that are readily available to, and controlled by, monetary authorities (monetary gold, Special Drawing Rights, reserve position in the IMF, other reserve assets).

In euro area countries claims on countries outside the euro area in foreign currency are classified as other reserve assets.

Financial assets that are at the disposal of the monetary authority and cannot be classified as reserve assets are recorded under Portfolio investment or Other investment.

2. LATVIA'S INTERNATIONAL INVESTMENT POSITION

International investment position is a statistical statement reflecting the value and composition of financial assets and financial liabilities between Latvia's residents and the rest of the world, on a specific date, as well as changes in the residual values in the respective time period. Changes in the residual values may occur as a result of transactions (financial account data of the balance of payments), exchange rate changes, price changes, and other adjustments (mainly due to various reclassifications in the system of information provider, debt capitalisation, etc; see Chart 2.1). International investment position includes direct investment, portfolio investment, financial derivatives, other investment, and reserve assets.

Sources for the international investment position are the same as for the financial account of the balance of payments. Latvijas Banka compiles international investment position data in accordance with the guidelines of the IMF's Balance of Payments and International Investment Position Manual (6th edition).

		Maksājumu bilance Balance of payments				
		Tekošais konts Current account				
		Kapitāla konts Capital account				
Starptautisko investīciju bilance International investment position	Atlikums perioda sākumā Opening position	Finanšu konts (darījumi) Financial account (transactions)	Cenu pārmaiņas Price changes	Valūtas kursu svārstības Exchange rate changes	Citas pārmaiņas Other adjustments	Atlikums perioda beigās Closing position

2.1. attēls. Sakarība starp starptautisko investīciju bilanci un maksājumu bilanci

Chart 2.1. Relationship between the balance of payments and international investment position

3. LATVIJAS ĀRĒJAIS PARĀDS

Ārējā parāda (bruto) dati atspoguļo parādu radošās saistības starp Latvijas rezidentiem un pārējo valstu rezidentiem. Ārējais parāds (neto) tiek aprēķināts kā bruto ārējais parāds mīnus atbilstošie ārējo aktīvu posteņi.

Ārējā parāda dati sniegti sektoru (valdība, centrālā banka, MFI (izņemot centrālo banku), finanšu sabiedrības (izņemot MFI), nefinanšu sabiedrības un mājsaimniecības), termiņu un finanšu instrumentu veidu dalījumā.

Latvijas ārējā parāda datus Latvijas Banka sagatavo atbilstoši SVF "Maksājumu bilances un starptautisko investīciju bilances rokasgrāmatas" 6. izdevuma un SVF 2013. gada izdevuma "Ārējā parāda statistika: Rokasgrāmata sagatavotājiem un lietotājiem" prasībām, izmantojot starptautisko investīciju bilances datus.

4. TIEŠĀS INVESTĪCIJAS

Tiešo investīciju definīciju sk. 1.5.1. apakšpunktā.

Tiešo investīciju dati tiek sagatavoti gan pēc aktīvu/pasīvu principa (maksājumu bilances un starptautisko investīciju bilances dati), gan pēc virziena principa – tiešās investīcijas Latvijā un tiešās investīcijas ārvalstīs.

Tiešās investīcijas Latvijā ir saistības pret tiešajiem investoriem un māsas uzņēmumiem, ja galvenais kontrolējošais investors ir nerezidents, mīnus prasības pret tiešajiem investoriem un māsas uzņēmumiem, ja galvenais kontrolējošais investors ir nerezidents. Tiešās investīcijas ārvalstīs ir prasības pret tiešo investīciju uzņēmumiem un māsas uzņēmumiem, ja galvenais kontrolējošais investors ir rezidents, mīnus saistības pret tiešo investīciju uzņēmumiem un māsas uzņēmumiem, ja galvenais kontrolējošais investors ir rezidents. Tiešo investīciju datus Latvijas Banka sagatavo atbilstoši SVF "Maksājumu bilances un starptautisko investīciju bilances rokasgrāmatas" 6. izdevuma un OECD "Ārvalstu tiešo investīciju kritēriju definīciju" 4. izdevuma prasībām, izmantojot maksājumu bilances un starptautisko investīciju bilances datus.

3. LATVIA'S EXTERNAL DEBT

External debt data (gross) present debt-related liabilities between Latvia's residents and the rest of the world. The net external debt position is equal to gross external debt less the respective items of foreign assets.

External debt data are presented in the breakdown by sector (general government, central bank, MFIs (excl. central bank), financial corporations (excl. MFIs), non-financial corporations and households), maturity and type of instrument.

Latvijas Banka compiles data on Latvia's external debt in accordance with the guidelines of the IMF's Balance of Payments and International Investment Position Manual (6th edition) and the IMF's 2013 External Debt Statistics: Guide for Compilers and Users on the basis of international investment position data.

4. DIRECT INVESTMENT

For the definition of direct investment, see Section 1.5.1.

Direct investment data are compiled both on an asset/liability basis (balance of payments and the international investment position data) and according to the directional principle – direct investment in Latvia and direct investment abroad.

Direct investment in Latvia comprises liabilities to direct investors and fellow enterprises where the ultimate controlling investor is a non-resident, minus claims on direct investors and fellow enterprises where the ultimate controlling investor is a non-resident. Direct investment abroad comprises claims on direct investment enterprises and fellow enterprises where the ultimate controlling investor is a resident, minus liabilities to direct investment enterprises and fellow enterprises where the ultimate controlling investor is a resident.

Latvijas Banka compiles direct investment data in accordance with the guidelines of the IMF's Balance of Payments and International Investment Position Manual (6th edition) and the OECD's Benchmark Definition of Foreign Direct Investment (4th edition) on the basis of balance of payments and international investment position data.

TABULAS

1. Latvijas maksājumu bilance. Analītiskie rādītāji	23
2. Latvijas maksājumu bilance	23
3. Latvijas starptautisko investīciju bilance	30
4. Latvijas starptautisko investīciju bilance (atlikuma pārmaiņas; 2018. gads)	34
5. Latvijas ārējais parāds	39
6. Latvijas tiešās investīcijas ārvalstīs un tiešās investīcijas Latvijā (darījumi)	41
7. Latvijas tiešās investīcijas ārvalstīs un tiešās investīcijas Latvijā (atlikums perioda beigās)	42
8. Tiešās investīcijas Latvijā (atlikums perioda beigās) valstu dalījumā	43
9. Tiešās investīcijas Latvijā (atlikums perioda beigās) darbības veidu dalījumā	45
10. Latvijas tiešās investīcijas ārvalstīs (atlikums perioda beigās) valstu dalījumā	46
11. Latvijas tiešās investīcijas ārvalstīs (atlikums perioda beigās) darbības veidu dalījumā	48
12. Starptautiskā pakalpojumu tirdzniecība	49

TABLES

1. Latvia's balance of payments. Analytical indicators	23
2. Latvia's balance of payments	23
3. Latvia's international investment position	30
4. Latvia's international investment position (changes in position; 2018)	34
5. Latvia's external debt	39
6. Latvia's direct investment abroad and direct investment in Latvia (transactions)	41
7. Latvia's direct investment abroad and direct investment in Latvia (closing position)	42
8. Direct investment in Latvia (closing position) by investing country	43
9. Direct investment in Latvia (closing position) by kind of activity	45
10. Latvia's direct investment abroad (closing position) by investing country	46
11. Latvia's direct investment abroad (closing position) by kind of activity	48
12. International trade in services	49

1. LATVIJAS MAKSĀJUMU BILANCE. ANALĪTISKIE RĀDĪTĀJI
LATVIA'S BALANCE OF PAYMENTS. ANALYTICAL INDICATORS

Postenis	2014	2015	2016	2017	2018	Components
Tekošais konts (% no IKP)	-1.7	-0.5	1.6	0.7	-1.0	Current account (% of GDP)
Ārējais parāds (bruto; % no IKP)	144.1	143.7	148.9	140.5	121.0	External debt (gross; % of GDP)
Ārējais parāds (neto; % no IKP)	33.7	29.7	29.0	24.5	22.7	External debt (net; % of GDP)
Tiešās investīcijas Latvijā (darījumi; % no IKP)	2.5	2.6	0.6	2.4	2.5	Direct investment in Latvia (transactions; % of GDP)
Tiešās investīcijas Latvijā (atlikums perioda beigās; % no IKP)	52.6	55.7	53.9	54.0	51.2	Direct investment in Latvia (closing position; % of GDP)

2. LATVIJAS MAKSĀJUMU BILANCE
LATVIA'S BALANCE OF PAYMENTS

(milj. euro)
(millions of euro)

Postenis	Kods Code	2014	2015	2016	2017	2018	Components
TEKOŠAIS KONTS	N 10000	-410	-114	403	191	-283	CURRENT ACCOUNT
PRECES	N 10020	-2 380	-2 199	-1 884	-2 308	-2 576	GOODS
Kredīts (eksports)	C 10020	10 242	10 340	10 412	11 543	12 090	Credit (export)
Vispārējās nozīmes preces	C 10040	10 137	10 272	10 270	11 312	11 966	General merchandise
Preču neto eksports tirdzniecības starpniecības darījumos	C 10240	71	30	105	225	108	Net exports of goods under merchandising
Nemonetārais zelts	C 10300	34	38	36	6	16	Nonmonetary gold
Debets (imports)	D 10020	12 621	12 538	12 296	13 851	14 666	Debit (import)
Vispārējās nozīmes preces	D 10040	12 599	12 528	12 277	13 845	14 664	General merchandise
Nemonetārais zelts	D 10300	23	10	19	6	2	Nonmonetary gold
PAKALPOJUMI	N 10340	2 038	2 076	2 173	2 332	2 394	SERVICES
Kredīts (eksports)	C 10340	4 104	4 355	4 605	4 972	5 292	Credit (export)
Ražošanas pakalpojumi	C 10360	31	24	32	23	26	Manufacturing services
Remonta pakalpojumi	C 10380	30	32	26	27	20	Repair services
Transporta pakalpojumi	C 10400	1 864	1 932	1 908	2 073	2 129	Transport
Jūras transports	C 10420	398	431	401	420	396	Sea transport
Pasažieri	C 10440	0	0	0	0	0	Passenger
Kravas	C 10460	72	85	88	79	30	Freight
Citi	C 10480	326	345	313	341	366	Other
Gaisa transports	C 10500	283	386	416	456	531	Air transport
Pasažieri	C 10520	235	332	364	398	467	Passenger
Kravas	C 10540	10	13	9	10	10	Freight
Citi	C 10560	37	42	44	48	54	Other
Dzelzceļa transports	C 10580	415	388	316	291	345	Rail transport
Pasažieri	C 10600	9	6	5	5	5	Passenger
Kravas	C 10620	339	330	263	244	293	Freight
Citi	C 10640	67	52	48	42	47	Other
Autotransports	C 10660	713	680	738	859	791	Road transport
Pasažieri	C 10680	14	11	5	7	8	Passenger
Kravas	C 10700	681	652	714	829	760	Freight
Citi	C 10720	19	17	19	23	22	Other
Citi transporta pakalpojumi, pasta un kurjeru pakalpojumi	C 10730	54	47	36	47	66	Other modes of transport, postal and courier services
Braucieni	C 10820	719	807	812	838	896	Travel
Darījumu	C 10840	150	168	131	135	148	Business
Personiskie	C 10900	569	639	681	703	748	Personal
Būvniecība	C 10980	159	123	192	263	264	Construction
Apdrošināšanas un pensiju pakalpojumi	C 11040	2	2	3	5	3	Insurance and pension services
Finanšu pakalpojumi	C 11240	416	461	445	370	314	Financial services
Finanšu pakalpojumi, par kuriem maksā tieši	C 11260	288	330	341	282	246	Explicitly charged and other financial services
Netieši novērtētie finanšu starpniecības pakalpojumi (NNFSP)	C 11280	127	131	105	88	68	Financial intermediation services indirectly measured (FISIM)
Citur neiekļauta maksa par intelektuālā īpašuma izmantošanu	C 11300	4	5	5	8	8	Charges for the use of intellectual property n.i.e.
Telesakaru pakalpojumi	C 11340	94	104	209	195	290	Telecommunications services

Postenis	Kods Code	2014	2015	2016	2017	2018	Components
Datorpakalpojumi un informācijas pakalpojumi	C 11350	197	257	324	430	489	Computer and information services
Citi saimnieciskās darbības pakalpojumi	C 11440	537	556	593	666	774	Other business services
Individuālie, kultūras un atpūtas pakalpojumi	C 11920	13	15	16	33	31	Personal, cultural and recreational services
Citur neiekļautās valdības preces un pakalpojumi	C 12060	37	36	40	41	47	Government goods and services n.i.e.
Debets (imports)	D 10340	2 066	2 279	2 432	2 640	2 899	Debit (import)
Ražošanas pakalpojumi	D 10360	2	2	5	7	7	Manufacturing services
Remonta pakalpojumi	D 10380	3	18	24	33	33	Repair services
Transporta pakalpojumi	D 10400	650	739	718	771	853	Transport
Jūras transports	D 10420	126	123	128	151	150	Sea transport
Pasažieri	D 10440	25	18	20	29	31	Passenger
Kravas	D 10460	85	88	89	102	110	Freight
Citi	D 10480	15	17	19	19	9	Other
Gaisa transports	D 10500	232	316	303	317	352	Air transport
Pasažieri	D 10520	99	141	141	137	156	Passenger
Kravas	D 10540	59	54	62	67	78	Freight
Citi	D 10560	74	121	100	113	117	Other
Dzelzceļa transports	D 10580	88	101	78	74	92	Rail transport
Pasažieri	D 10600	0	0	0	0	0	Passenger
Kravas	D 10620	58	64	53	51	64	Freight
Citi	D 10640	30	37	25	23	27	Other
Autotransports	D 10660	194	187	197	205	221	Road transport
Pasažieri	D 10680	6	8	6	7	11	Passenger
Kravas	D 10700	174	168	179	186	197	Freight
Citi	D 10720	13	11	12	12	13	Other
Citi transporta pakalpojumi, pasta un kurjeru pakalpojumi	D 10730	11	12	12	23	38	Other modes of transport, postal and courier services
Braucieni	D 10820	537	554	628	639	657	Travel
Darījumu	D 10840	115	113	126	122	121	Business
Personiskie	D 10900	421	441	502	517	536	Personal
Būvniecība	D 10980	59	41	20	42	59	Construction
Apdrošināšanas un pensiju pakalpojumi	D 11040	15	20	9	4	5	Insurance and pension services
Finanšu pakalpojumi	D 11240	145	165	165	192	157	Financial services
Finanšu pakalpojumi, par kuriem maksā tieši	D 11260	69	78	85	116	79	Explicitly charged and other financial services
Netieši novērtētie finanšu starpniecības pakalpojumi (NNFSP)	D 11280	76	87	80	77	78	Financial intermediation services indirectly measured (FISIM)
Citur neiekļauta maksa par intelektuālā īpašuma izmantošanu	D 11300	33	30	33	42	54	Charges for the use of intellectual property n.i.e.
Telesakaru pakalpojumi	D 11340	71	80	151	117	171	Telecommunications services
Datorpakalpojumi un informācijas pakalpojumi	D 11350	95	113	132	165	198	Computer and information services
Citi saimnieciskās darbības pakalpojumi	D 11440	425	487	521	597	677	Other business services
Individuālie, kultūras un atpūtas pakalpojumi	D 11920	15	13	14	18	15	Personal, cultural and recreational services
Citur neiekļautās valdības preces un pakalpojumi	D 12060	16	17	13	14	13	Government goods and services n.i.e.
SĀKOTNĒJIE IENĀKUMI	N 12140	-84	-137	-66	-190	-386	PRIMARY INCOME
Kredīts	C 12140	1 174	1 317	1 395	1 445	1 443	Credit
Atlīdzība nodarbinātajiem	C 12160	704	667	615	570	545	Compensation of employees
Ieguldījumu ienākumi	C 12220	264	409	419	540	465	Investment income
Tiešās investīcijas	C 12240	54	155	116	200	128	Direct investment
Pašu kapitāls	C 12260	35	132	92	179	98	Equity
Dividendes	C 12280	28	79	69	137	86	Dividends
Reinvestētā peļņa	C 12380	7	53	23	42	12	Reinvested earnings
Parāda instrumenti	C 12480	19	22	24	22	29	Debt instruments
Portfeļieguldījumi	C 12580	133	175	193	192	180	Portfolio investment
Biržas sarakstā iekļautās un neiekļautās akcijas un ieguldījumu fondu ieguldījumu apliecības	C 12600	8	9	11	16	25	Listed and unlisted shares and investment fund shares or units
Parāda vērtspapīri	C 12820	125	166	182	176	155	Debt securities
Īstermiņa	C 12840	1	1	1	0	1	Short-term
Ilgttermiņa	C 12980	124	165	181	175	154	Long-term

Postenis	Kods Code	2014	2015	2016	2017	2018	Components
Citi ieguldījumi	C 13120	52	48	63	78	66	Other investment
Izmaksas no kvazikorporāciju ienākumiem	C 13140	0	4	5	5	6	Withdrawals from income of quasi-corporations
Procenti	C 13280	52	44	58	73	60	Interest
Polišu turētāju ieguldījumu ienākumi	C 13460	0	0	0	0	0	Investment income attributable to policyholders
Rezerves aktīvi	C 13600	25	32	47	70	91	Reserve assets
Citi sākotnējie ienākumi	C 13660	206	241	361	335	433	Other primary income
Valdība	C 13680	206	241	361	335	433	General government
Finanšu un nefinanšu sabiedrības, mājsaimniecības	C 13840	0	0	0	0	0	Financial and non-financial corporations, households
Debets	D 12140	1 258	1 453	1 461	1 635	1 830	Debit
Atlīdzība nodarbinātajiem	D 12160	49	56	55	62	67	Compensation of employees
Ieguldījumu ienākumi	D 12220	1 173	1 357	1 349	1 517	1 699	Investment income
Tiešās investīcijas	D 12240	801	1 054	1 076	1 261	1 458	Direct investment
Pašu kapitāls	D 12260	737	991	1 023	1 201	1 410	Equity
Dividendes	D 12280	504	561	553	995	1 183	Dividends
Reinvestētā peļņa	D 12380	233	430	470	206	227	Reinvested earnings
Parāda instrumenti	D 12480	64	64	54	60	48	Debt instruments
Portfeļieguldījumi	D 12580	183	183	173	156	143	Portfolio investment
Biržas sarakstā iekļautās un neiekļautās akcijas un ieguldījumu fondu ieguldījumu apliecības	D 12600	12	8	9	14	5	Listed and unlisted shares and investment fund shares or units
Parāda vērtspapīri	D 12820	172	175	164	142	138	Debt securities
Īstermiņa	D 12840	0	0	0	0	0	Short-term
Ilgttermiņa	D 12980	171	175	164	142	138	Long-term
Citi ieguldījumi	D 13120	190	120	100	100	98	Other investment
Izmaksas no kvazikorporāciju ienākumiem	D 13140	1	4	0	1	2	Withdrawals from income of quasi-corporations
Procenti	D 13280	189	116	100	99	96	Interest
Polišu turētāju ieguldījumu ienākumi	D 13460	0	0	0	0	0	Investment income attributable to policyholders
Citi sākotnējie ienākumi	D 13660	36	40	57	56	64	Other primary income
Valdība	D 13680	36	40	50	49	57	General government
Finanšu un nefinanšu sabiedrības, mājsaimniecības	D 13840	0	0	7	7	7	Financial and non-financial corporations, households
OTRREIZĒJIE IENĀKUMI	N 14000	15	145	180	357	286	SECONDARY INCOME
Kredīts	C 14000	813	903	905	1 074	1 080	Credit
Valdība	C 14020	119	139	154	222	255	General government
Finanšu un nefinanšu sabiedrības, mājsaimniecības	C 14200	693	764	751	852	825	Financial and non-financial corporations, households
Debets	D 14000	798	758	725	718	794	Debit
Valdība	D 14020	318	273	275	243	293	General government
Finanšu un nefinanšu sabiedrības, mājsaimniecības	D 14200	480	485	450	474	502	Financial and non-financial corporations, households
KAPITĀLA KONTS	N 20000	754	675	250	215	521	CAPITAL ACCOUNT
Kredīts	C 20000	758	680	263	223	530	Credit
Neproducēto nefinanšu aktīvu bruto iegāde/atsavināšana	C 20020	2	0	0	2	0	Gross acquisitions/disposals of non-produced non-financial assets
Kapitāla pārvedumi	C 20040	756	680	263	220	530	Capital transfers
Valdība	C 20060	756	662	263	219	508	General government
Finanšu un nefinanšu sabiedrības, mājsaimniecības	C 20180	0	18	0	1	22	Financial and non-financial corporations, households
Debets	D 20000	5	5	13	8	9	Debit
Neproducēto nefinanšu aktīvu bruto iegāde/atsavināšana	D 20020	0	0	0	1	1	Gross acquisitions/disposals of non-produced non-financial assets
Kapitāla pārvedumi	D 20040	4	5	13	7	7	Capital transfers
Valdība	D 20060	0	0	8	0	0	General government
Finanšu un nefinanšu sabiedrības, mājsaimniecības	D 20180	4	5	5	7	7	Financial and non-financial corporations, households
FINANŠU KONTS	N 30000	659	499	672	341	576	FINANCIAL ACCOUNT
TIEŠĀS INVESTĪCIJAS	N 30020	-295	-578	-23	-526	-617	DIRECT INVESTMENT
Aktīvi	N 30020 A	409	134	199	498	-273	Assets
Pašu kapitāls (izņemot reinvestēto peļņu)	N 30090	309	-40	61	110	46	Equity (excl. reinvested earnings)
Prasības pret tiešo investīciju uzņēmumiem	N 30100	298	-34	70	110	44	Claims on direct investment enterprises

Postenis	Kods Code	2014	2015	2016	2017	2018	Components
Prasības pret tiešajiem investoriem	N 30600	12	-6	-9	0	3	Claims on direct investors
Reinvestētā peļņa	N 30260	7	53	23	42	12	Reinvested earnings
Parāda instrumenti	N 30410	93	121	115	346	-331	Debt instruments
Prasības pret tiešo investīciju uzņēmumiem	N 30440	-24	38	50	-12	64	Claims on direct investment enterprises
Prasības pret tiešajiem investoriem	N 30980	14	44	17	312	-363	Claims on direct investors
Prasības pret māsas uzņēmumiem, ja galvenais kontrolējošais investors ir rezidents	N 30460	24	-10	-3	-12	11	Claims on fellow enterprises, if ultimate controlling parent is resident
Prasības pret māsas uzņēmumiem, ja galvenais kontrolējošais investors ir nerezidents	N 31000	79	49	50	59	-43	Claims on fellow enterprises, if ultimate controlling parent is non-resident
Pasīvi	N 30020 L	704	712	222	1 024	344	Liabilities
Pašu kapitāls (izņemot reinvestēto peļņu)	N 30590	470	272	-623	1 047	-250	Equity (excl. reinvested earnings)
Saistības pret tiešo investīciju uzņēmumiem	N 30200	0	0	0	0	0	Liabilities to direct investment enterprises
Saistības pret tiešajiem investoriem	N 30680	470	272	-623	1 047	-250	Liabilities to direct investors
Reinvestētā peļņa	N 30800	233	430	470	206	227	Reinvested earnings
Parāda instrumenti	N 30950	1	10	375	-230	367	Debt instruments
Saistības pret tiešo investīciju uzņēmumiem	N 30500	11	-10	6	1	5	Liabilities to direct investment enterprises
Saistības pret tiešajiem investoriem	N 31040	10	45	225	44	371	Liabilities to direct investors
Saistības pret māsas uzņēmumiem, ja galvenais kontrolējošais investors ir rezidents	N 30520	1	-4	1	2	-2	Liabilities to fellow enterprises, if ultimate controlling parent is resident
Saistības pret māsas uzņēmumiem, ja galvenais kontrolējošais investors ir nerezidents	N 31060	-21	-22	144	-276	-8	Liabilities to fellow enterprises, if ultimate controlling parent is non-resident
PORTFELĒGULDĪJUMI	N 31080	-52	2 631	1 078	2 220	-1 303	PORTFOLIO INVESTMENT
Aktīvi	N 31100	1 616	2 734	2 042	2 242	-701	Assets
Biržas sarakstā iekļautās un neiekļautās akcijas un ieguldījumu fondu ieguldījumu apliecības	N 31120	112	80	127	541	433	Listed and unlisted shares and investment fund shares or units
Centrālā banka	N 31140	0	3	0	0	11	Central bank
MFI (izņemot centrālo banku)	N 31160	-16	-1	-92	0	13	MFIs (excl. central bank)
Valdība	N 31180	0	0	0	0	0	General government
Finanšu sabiedrības (izņemot MFI)	N 31220	110	61	243	510	391	Financial corporations (excl. MFIs)
Nefinanšu sabiedrības un mājsaimniecības	N 31240	19	17	-25	32	18	Non-financial corporations and households
Parāda vērtspapīri	N 31260	1 504	2 655	1 915	1 701	-1 135	Debt securities
Centrālā banka	N 31280	-17	1 385	2 879	1 638	505	Central bank
Īstermiņa	N 31300	-9	0	25	-23	1	Short-term
Īlgermiņa	N 31320	-8	1 385	2 854	1 661	505	Long-term
MFI (izņemot centrālo banku)	N 31340	1 466	1 021	-1 291	-263	-1 820	MFIs (excl. central bank)
Īstermiņa	N 31360	357	109	-412	-34	-102	Short-term
Īlgermiņa	N 31380	1 109	911	-879	-230	-1 718	Long-term
Valdība	N 31400	-41	-16	2	-1	0	General government
Īstermiņa	N 31420	0	0	0	0	0	Short-term
Īlgermiņa	N 31440	-41	-16	2	-1	0	Long-term
Finanšu sabiedrības (izņemot MFI)	N 31490	95	235	295	331	101	Financial corporations (excl. MFIs)
Īstermiņa	N 31500	0	2	-43	-19	2	Short-term
Īlgermiņa	N 31560	95	233	338	350	100	Long-term
Nefinanšu sabiedrības un mājsaimniecības	N 31510	0	29	31	-4	79	Non-financial corporations and households
Īstermiņa	N 31520	0	0	-1	0	0	Short-term
Īlgermiņa	N 31580	0	29	32	-5	79	Long-term
Pasīvi	N 31600	1 668	103	964	22	602	Liabilities
Biržas sarakstā iekļautās un neiekļautās akcijas un ieguldījumu fondu ieguldījumu apliecības	N 31620	44	107	-24	4	16	Listed and unlisted shares and investment fund shares or units
MFI (izņemot centrālo banku)	N 31660	29	77	1	-1	-2	MFIs (excl. central bank)

Postenis	Kods Code	2014	2015	2016	2017	2018	Components
Finanšu sabiedrības (izņemot MFI)	N 31760	11	25	-22	12	12	Financial corporations (excl. MFIs)
Nefinanšu sabiedrības un mājsaimniecības	N 31820	3	6	-3	-8	6	Non-financial corporations and households
Parāda vērtspapīri	N 31880	1 624	-4	989	18	586	Debt securities
Centrālā banka	N 31900	0	0	0	0	0	Central bank
Īstermiņa	N 31920	0	0	0	0	0	Short-term
Ilgtermiņa	N 31940	0	0	0	0	0	Long-term
MFI (izņemot centrālo banku)	N 31960	113	108	8	2	-85	MFIs (excl. central bank)
Īstermiņa	N 31980	7	-6	-2	0	0	Short-term
Ilgtermiņa	N 32000	105	115	10	2	-85	Long-term
Valdība	N 32020	1 629	-148	979	17	661	General government
Īstermiņa	N 32040	-4	-6	0	0	0	Short-term
Ilgtermiņa	N 32060	1 633	-143	979	17	661	Long-term
Finanšu sabiedrības (izņemot MFI)	N 32110	-116	3	-10	4	12	Financial corporations (excl. MFIs)
Īstermiņa	N 32120	0	0	0	0	0	Short-term
Ilgtermiņa	N 32180	-116	3	-10	4	12	Long-term
Nefinanšu sabiedrības un mājsaimniecības	N 32130	-1	33	12	-5	-1	Non-financial corporations and households
Īstermiņa	N 32140	0	0	0	0	0	Short-term
Ilgtermiņa	N 32200	-1	33	12	-5	-1	Long-term
ATVASINĀTIE FINANŠU INSTRUMENTI	N 32220	160	193	206	-486	153	FINANCIAL DERIVATIVES
Aktīvi	N 32240	-166	-387	-290	-705	-294	Assets
Centrālā banka	N 32260	-161	-290	-273	-505	-270	Central bank
MFI (izņemot centrālo banku)	N 32280	0	-10	-8	-71	-5	MFIs (excl. central bank)
Valdība	N 32300	-1	-90	-9	-124	-3	General government
Finanšu sabiedrības (izņemot MFI)	N 32340	-4	2	0	0	-12	Financial corporations (excl. MFIs)
Nefinanšu sabiedrības un mājsaimniecības	N 32360	0	0	0	-4	-3	Non-financial corporations and households
Pasīvi	N 32380	-326	-579	-496	-219	-446	Liabilities
Centrālā banka	N 32400	-298	-535	-458	-181	-375	Central bank
MFI (izņemot centrālo banku)	N 32420	0	-14	-12	-10	-11	MFIs (excl. central bank)
Valdība	N 32440	-24	-30	-25	-26	-16	General government
Finanšu sabiedrības (izņemot MFI)	N 32480	-4	-1	0	0	-30	Financial corporations (excl. MFIs)
Nefinanšu sabiedrības un mājsaimniecības	N 32500	0	0	0	-1	-15	Non-financial corporations and households
CITI IEGULDĪJUMI	N 32520	962	-2 057	-713	-1 758	2 474	OTHER INVESTMENT
Aktīvi	N 32540	1 739	-2 666	263	30	-549	Assets
Cits pašu kapitāls	N 32560	159	50	62	50	71	Other equity
Centrālā banka	N 32580	114	0	0	0	0	Central bank
MFI (izņemot centrālo banku)	N 32600	0	0	0	0	0	MFIs (excl. central bank)
Valdība	N 32620	45	45	45	45	44	General government
Finanšu sabiedrības (izņemot MFI)	N 32660	0	5	17	8	23	Financial corporations (excl. MFIs)
Nefinanšu sabiedrības un mājsaimniecības	N 32680	0	0	0	-3	4	Non-financial corporations and households
Nauda un noguldījumi	N 32700	1 506	-3 048	-90	-309	-500	Currency and deposits
Centrālā banka	N 32720	-1 015	406	418	399	349	Central bank
Īstermiņa	N 32740	-1 179	406	418	399	349	Short-term
Ilgtermiņa	N 32760	163	0	0	0	0	Long-term
MFI (izņemot centrālo banku)	N 32780	2 199	-3 233	-955	-803	-966	MFIs (excl. central bank)
Īstermiņa	N 32800	2 205	-3 198	-946	-851	-951	Short-term
Ilgtermiņa	N 32860	-6	-35	-9	48	-16	Long-term
Valdība	N 32920	273	-398	400	147	21	General government
Īstermiņa	N 32940	273	-398	400	147	21	Short-term
Ilgtermiņa	N 32960	0	0	0	0	0	Long-term
Finanšu sabiedrības (izņemot MFI)	N 33010	31	81	-72	16	-74	Financial corporations (excl. MFIs)
Īstermiņa	N 33020	31	81	-72	16	-74	Short-term
Ilgtermiņa	N 33080	0	0	0	0	0	Long-term
Nefinanšu sabiedrības un mājsaimniecības	N 33030	18	96	118	-69	169	Non-financial corporations and households
Īstermiņa	N 33040	18	96	118	-69	169	Short-term
Ilgtermiņa	N 33100	0	0	0	0	0	Long-term
Aizdevumi	N 33120	58	-50	56	-151	-162	Loans
Centrālā banka	N 33140	0	0	0	0	0	Central bank

Postenis	Kods Code	2014	2015	2016	2017	2018	Components
Īstermiņa	N 33160	0	0	0	0	0	Short-term
Ilgtermiņa	N 33180	0	0	0	0	0	Long-term
MFI (izņemot centrālo banku)	N 33200	30	34	45	-197	-257	MFIs (excl. central bank)
Īstermiņa	N 33220	7	146	10	-68	-139	Short-term
Ilgtermiņa	N 33240	23	-112	34	-129	-118	Long-term
Valdība	N 33260	-25	-31	-71	-2	0	General government
Īstermiņa	N 33280	-11	-3	-13	0	0	Short-term
Ilgtermiņa	N 33300	-15	-28	-58	-2	0	Long-term
Finanšu sabiedrības (izņemot MFI)	N 33350	77	-49	78	34	106	Financial corporations (excl. MFIs)
Īstermiņa	N 33360	-75	25	12	-37	-10	Short-term
Ilgtermiņa	N 33420	152	-74	66	71	116	Long-term
Nefinanšu sabiedrības un mājsaimniecības	N 33370	-23	-5	5	14	-11	Non-financial corporations and households
Īstermiņa	N 33380	10	-9	-3	15	4	Short-term
Ilgtermiņa	N 33440	-34	4	8	-1	-15	Long-term
Apdrošināšanas, pensiju un standarta garantijas	N 33460	0	0	18	3	56	Insurance, pension and standardised guarantees
Centrālā banka	N 33480	0	0	0	0	0	Central bank
MFI (izņemot centrālo banku)	N 33500	0	0	0	0	0	MFIs (excl. central bank)
Valdība	N 33520	0	0	0	0	0	General government
Finanšu sabiedrības (izņemot MFI)	N 33560	0	0	18	3	56	Financial corporations (excl. MFIs)
Nefinanšu sabiedrības un mājsaimniecības	N 33580	0	0	0	0	0	Non-financial corporations and households
Tirdzniecības kredīti un avansi	N 33600	-36	362	283	450	-59	Trade credits and advances
Finanšu sabiedrības (izņemot MFI)	N 33620	-1	9	25	47	-30	Financial corporations (excl. MFIs)
Nefinanšu sabiedrības un mājsaimniecības	N 33640	-35	353	258	403	-29	Non-financial corporations and households
Citi aktīvi	N 33660	53	20	-65	-12	45	Other assets
Centrālā banka	N 33680	37	-7	-12	12	-11	Central bank
MFI (izņemot centrālo banku)	N 33740	-20	62	-65	-17	6	MFIs (excl. central bank)
Valdība	N 33800	3	-4	-2	0	0	General government
Finanšu sabiedrības (izņemot MFI)	N 33890	39	-27	13	17	43	Financial corporations (excl. MFIs)
Nefinanšu sabiedrības un mājsaimniecības	N 33910	-5	-3	2	-24	8	Non-financial corporations and households
Pasīvi	N 34000	777	-609	976	1 788	-3 022	Liabilities
Cits pašu kapitāls	N 34020	3	-5	0	2	-4	Other equity
MFI (izņemot centrālo banku)	N 34060	0	0	0	0	0	MFIs (excl. central bank)
Finanšu sabiedrības (izņemot MFI)	N 34120	0	0	1	0	0	Financial corporations (excl. MFIs)
Nefinanšu sabiedrības un mājsaimniecības	N 34180	3	-5	-1	2	-4	Non-financial corporations and households
Nauda un noguldījumi	N 34240	1 725	491	1 176	1 138	-3 134	Currency and deposits
Centrālā banka	N 34260	1 043	925	4 387	1 449	356	Central bank
Īstermiņa	N 34280	1 043	925	4 387	1 449	356	Short-term
Ilgtermiņa	N 34300	0	0	0	0	0	Long-term
MFI (izņemot centrālo banku)	N 34320	682	-434	-3 212	-311	-3 490	MFIs (excl. central bank)
Īstermiņa	N 34340	1 455	490	-3 060	-81	-3 665	Short-term
Ilgtermiņa	N 34400	-773	-924	-152	-231	175	Long-term
Aizņēmumi	N 34660	-1 037	-1 278	-602	569	-254	Loans
Centrālā banka	N 34680	0	0	0	0	0	Central bank
SVF kredītu un aizdevumu izmantošana	N 34700	0	0	0	0	0	Use of IMF credit and loans
Citi īstermiņa	N 34720	0	0	0	0	0	Other short-term
Citi ilgtermiņa	N 34740	0	0	0	0	0	Other long-term
MFI (izņemot centrālo banku)	N 34760	0	0	0	0	0	MFIs (excl. central bank)
Īstermiņa	N 34780	0	0	0	0	0	Short-term
Ilgtermiņa	N 34800	0	0	0	0	0	Long-term
Valdība	N 34820	-1 132	-1 385	-171	-83	-175	General government
SVF kredītu un aizdevumu izmantošana	N 34840	0	0	0	0	0	Use of IMF credit and loans
Citi īstermiņa	N 34860	0	0	0	0	0	Other short-term
Citi ilgtermiņa	N 34880	-1 132	-1 385	-171	-83	-175	Other long-term
Finanšu sabiedrības (izņemot MFI)	N 34930	25	95	-421	-127	195	Financial corporations (excl. MFIs)
Īstermiņa	N 34940	-12	-21	128	-88	26	Short-term
Ilgtermiņa	N 35000	38	117	-549	-39	169	Long-term

(turpinājums)

(cont.)

Postenis	Kods Code	2014	2015	2016	2017	2018	Components
Nefinanšu sabiedrības un mājsaimniecības	N 34950	70	12	-10	779	-274	Non-financial corporations and households
Īstermiņa	N 34960	46	104	3	8	-42	Short-term
Ilgtermiņa	N 35020	24	-92	-13	770	-232	Long-term
Apdrošināšanas, pensiju un standarta garantijas	N 35040	0	0	9	-10	0	Insurance, pension and standardised guarantees
Centrālā banka	N 35060	0	0	0	0	0	Central bank
MFI (izņemot centrālo banku)	N 35080	0	0	0	0	0	MFIs (excl. central bank)
Valdība	N 35100	0	0	0	0	0	General government
Finanšu sabiedrības (izņemot MFI)	N 35140	0	0	9	-10	0	Financial corporations (excl. MFIs)
Nefinanšu sabiedrības un mājsaimniecības	N 35160	0	0	0	0	0	Non-financial corporations and households
Tirdzniecības kredīti un avansi	N 35180	83	141	397	49	210	Trade credits and advances
Finanšu sabiedrības (izņemot MFI)	N 35200	-1	-1	19	7	10	Financial corporations (excl. MFIs)
Nefinanšu sabiedrības un mājsaimniecības	N 35220	83	141	378	41	200	Non-financial corporations and households
Citi pasīvi	N 35240	4	43	-3	39	160	Other liabilities
Centrālā banka	N 35260	-2	1	4	-3	1	Central bank
MFI (izņemot centrālo banku)	N 35320	2	19	-18	-15	-6	MFIs (excl. central bank)
Valdība	N 35380	-1	0	0	-1	159	General government
Finanšu sabiedrības (izņemot MFI)	N 35470	-11	18	7	45	-5	Financial corporations (excl. MFIs)
Nefinanšu sabiedrības un mājsaimniecības	N 35490	15	5	3	13	10	Non-financial corporations and households
Speciālās aizņēmuma tiesības	N 35580	0	0	0	0	0	Special Drawing Rights
REZERVES AKTĪVI	N 35600	-116	311	124	892	-130	RESERVE ASSETS
Monetārais zelts	N 35620	-32	0	0	0	0	Monetary gold
Speciālās aizņēmuma tiesības	N 35680	0	0	0	0	0	Special Drawing Rights
Rezerves pozīcija SVF	N 35700	0	0	0	0	0	Reserve position in the IMF
Citi rezerves aktīvi	N 35720	-84	311	124	892	-130	Other reserve assets
Nauda un noguldījumi	N 35740	29	-11	-67	-59	23	Currency and deposits
Vērtspapīri	N 35800	-113	322	192	950	-153	Securities
Atvasinātie finanšu instrumenti	N 35900	0	0	0	0	0	Financial derivatives
Citas prasības	N 35920	0	0	0	0	0	Other claims
NOVIRZE	N 40000	316	-62	19	-65	338	NET ERRORS AND OMISSIONS

3. LATVIJAS STARPTAUTISKO INVESTĪCIJU BILANCE LATVIA'S INTERNATIONAL INVESTMENT POSITION

(atlikums perioda beigās; milj. eiro)
(closing position; millions of euro)

Postenis	Kods Code	2014	2015	2016	2017	2018	Components
AKTĪVI	30000 A	28 862	31 171	33 964	35 804	34 050	ASSETS
TIEŠĀS INVESTĪCIJAS	30020 A	2 050	2 418	2 544	2 950	2 760	DIRECT INVESTMENT
Pašu kapitāls	30070	814	1 056	1 068	1 193	1 300	Equity
Prasības pret tiešo investīciju uzņēmumiem	30090	790	1 036	1 056	1 184	1 290	Claims on direct investment enterprises
Prasības pret tiešajiem investoriem	30600	24	19	13	9	9	Claims on direct investors
Parāda instrumenti	30410	1 236	1 362	1 476	1 757	1 460	Debt instruments
Prasības pret tiešo investīciju uzņēmumiem	30440	337	378	447	425	495	Claims on direct investment enterprises
Prasības pret tiešajiem investoriem	30980	571	623	635	910	591	Claims on direct investors
Prasības pret māsas uzņēmumiem, ja galvenais kontrolējošais investors ir rezidents	30460	54	47	56	28	25	Claims on fellow enterprises, if ultimate controlling parent is resident
Prasības pret māsas uzņēmumiem, ja galvenais kontrolējošais investors ir nerezidents	31000	275	313	338	393	349	Claims on fellow enterprises, if ultimate controlling parent is non-resident
PORTFELĪEGULDĪJUMI	31100	7 868	11 074	13 449	15 260	14 220	PORTFOLIO INVESTMENT
Biržas sarakstā iekļautās un neiekļautās akcijas un ieguldījumu fondu ieguldījumu apliecības	31120	1 403	1 525	1 870	2 517	2 768	Listed and unlisted shares and investment fund shares or units
Centrālā banka	31140	28	31	32	30	43	Central bank
MFI (izņemot centrālo banku)	31160	36	37	41	22	39	MFIs (excl. central bank)
Valdība	31180	0	0	0	0	0	General government
Finanšu sabiedrības (izņemot MFI)	31220	1 094	1 180	1 503	2 125	2 354	Financial corporations (excl. MFIs)
Nefinanšu sabiedrības un mājsaimniecības	31240	245	277	294	340	332	Non-financial corporations and households
Parāda vērtspapīri	31260	6 465	9 549	11 579	12 742	11 452	Debt securities
Centrālā banka	31280	1 793	3 224	6 099	7 610	8 054	Central bank
Īstermiņa	31300	0	0	27	3	5	Short-term
Ilgtermiņa	31320	1 793	3 224	6 072	7 607	8 048	Long-term
MFI (izņemot centrālo banku)	31340	3 811	5 209	3 927	3 281	1 233	MFIs (excl. central bank)
Īstermiņa	31360	465	609	153	114	13	Short-term
Ilgtermiņa	31380	3 347	4 599	3 774	3 167	1 220	Long-term
Valdība	31400	18	2	4	3	2	General government
Īstermiņa	31420	0	0	0	0	0	Short-term
Ilgtermiņa	31440	18	2	4	3	2	Long-term
Finanšu sabiedrības (izņemot MFI)	31490	702	942	1 332	1 647	1 890	Financial corporations (excl. MFIs)
Īstermiņa	31500	0	2	23	4	1	Short-term
Ilgtermiņa	31560	702	940	1 309	1 643	1 889	Long-term
Nefinanšu sabiedrības un mājsaimniecības	31510	140	173	217	202	274	Non-financial corporations and households
Īstermiņa	31520	1	1	1	1	1	Short-term
Ilgtermiņa	31580	140	172	216	201	273	Long-term
ATVASINĀTIE FINANŠU INSTRUMENTI	32240	103	370	415	106	162	FINANCIAL DERIVATIVES
Centrālā banka	32260	2	47	20	42	35	Central bank
MFI (izņemot centrālo banku)	32280	51	133	167	34	60	MFIs (excl. central bank)
Valdība	32300	51	190	228	30	65	General government
Finanšu sabiedrības (izņemot MFI)	32340	0	0	0	0	1	Financial corporations (excl. MFIs)
Nefinanšu sabiedrības un mājsaimniecības	32360	0	0	0	0	0	Non-financial corporations and households
CITI IEGULDĪJUMI	32540	16 183	14 145	14 221	13 638	13 091	OTHER INVESTMENT
Cits pašu kapitāls	32560	246	292	346	399	476	Other equity
Centrālā banka	32580	115	115	115	115	115	Central bank
MFI (izņemot centrālo banku)	32600	0	0	0	0	0	MFIs (excl. central bank)
Valdība	32620	116	161	206	251	295	General government

Postenis	Kods Code	2014	2015	2016	2017	2018	Components
Finanšu sabiedrības (izņemot MFI)	32660	1	8	20	32	61	Financial corporations (excl. MFIs)
Nefinanšu sabiedrības un mājsaimniecības	32680	14	8	5	0	4	Non-financial corporations and households
Nauda un noguldījumi	32700	11 023	8 374	8 222	7 737	7 228	Currency and deposits
Centrālā banka	32720	3 263	3 669	4 088	4 487	4 836	Central bank
Īstermiņa	32740	3 099	3 505	3 924	4 323	4 673	Short-term
Ilgtermiņa	32760	163	163	163	163	163	Long-term
MFI (izņemot centrālo banku)	32780	7 144	4 300	3 330	2 305	1 270	MFIs (excl. central bank)
Īstermiņa	32800	7 103	4 290	3 329	2 256	1 236	Short-term
Ilgtermiņa	32860	41	10	1	49	33	Long-term
Valdība	32920	404	6	406	553	575	General government
Īstermiņa	32940	404	6	406	553	575	Short-term
Ilgtermiņa	32960	0	0	0	0	0	Long-term
Finanšu sabiedrības (izņemot MFI)	33010	56	140	41	115	111	Financial corporations (excl. MFIs)
Īstermiņa	33020	56	140	41	115	111	Short-term
Ilgtermiņa	33080	0	0	0	0	0	Long-term
Nefinanšu sabiedrības un mājsaimniecības	33030	156	259	357	277	436	Non-financial corporations and households
Īstermiņa	33040	156	259	357	277	436	Short-term
Ilgtermiņa	33100	0	0	0	0	0	Long-term
Aizdevumi	33120	2 998	3 105	3 178	2 607	2 501	Loans
Centrālā banka	33140	0	0	0	0	0	Central bank
Īstermiņa	33160	0	0	0	0	0	Short-term
Ilgtermiņa	33180	0	0	0	0	0	Long-term
MFI (izņemot centrālo banku)	33200	1 999	2 198	2 246	1 900	1 523	MFIs (excl. central bank)
Īstermiņa	33220	712	915	928	787	601	Short-term
Ilgtermiņa	33240	1 287	1 283	1 318	1 114	923	Long-term
Valdība	33260	284	232	162	0	0	General government
Īstermiņa	33280	9	21	8	0	0	Short-term
Ilgtermiņa	33300	276	211	154	0	0	Long-term
Finanšu sabiedrības (izņemot MFI)	33350	415	365	506	452	770	Financial corporations (excl. MFIs)
Īstermiņa	33360	87	63	71	23	41	Short-term
Ilgtermiņa	33420	328	301	435	429	729	Long-term
Nefinanšu sabiedrības un mājsaimniecības	33370	301	311	264	254	208	Non-financial corporations and households
Īstermiņa	33380	82	78	58	63	61	Short-term
Ilgtermiņa	33440	218	233	206	191	147	Long-term
Apdrošināšanas, pensiju un standarta garantijas	33460	0	0	29	32	88	Insurance, pension and standardised guarantees
Centrālā banka	33480	0	0	0	0	0	Central bank
MFI (izņemot centrālo banku)	33500	0	0	0	0	0	MFIs (excl. central bank)
Valdība	33520	0	0	0	0	0	General government
Finanšu sabiedrības (izņemot MFI)	33560	0	0	29	32	88	Financial corporations (excl. MFIs)
Nefinanšu sabiedrības un mājsaimniecības	33580	0	0	0	0	0	Non-financial corporations and households
Tirdzniecības kredīti un avansi	33600	1 545	2 010	2 125	2 599	2 536	Trade credits and advances
Finanšu sabiedrības (izņemot MFI)	33620	23	20	46	83	92	Financial corporations (excl. MFIs)
Nefinanšu sabiedrības un mājsaimniecības	33640	1 521	1 991	2 079	2 516	2 443	Non-financial corporations and households
Citi aktīvi	33660	371	363	322	264	263	Other assets
Centrālā banka	33680	37	30	18	31	19	Central bank
MFI (izņemot centrālo banku)	33740	128	168	95	72	77	MFIs (excl. central bank)
Valdība	33800	38	34	32	6	4	General government
Finanšu sabiedrības (izņemot MFI)	33890	149	115	145	135	137	Financial corporations (excl. MFIs)
Nefinanšu sabiedrības un mājsaimniecības	33910	19	15	32	21	25	Non-financial corporations and households
REZERVES AKTĪVI	35600	2 658	3 165	3 334	3 851	3 817	RESERVE ASSETS
Monetārais zelts	35620	211	208	234	231	239	Monetary gold
Speciālās aizņēmuma tiesības	35680	144	154	154	143	147	Special Drawing Rights
Rezerves pozīcija SVF	35700	0	0	0	0	0	Reserve position in the IMF
Citi rezerves aktīvi	35720	2 303	2 803	2 946	3 476	3 431	Other reserve assets
Nauda un noguldījumi	35740	189	207	140	70	99	Currency and deposits

Postenis	Kods Code	2014	2015	2016	2017	2018	Components
Vērtspapīri	35800	2 115	2 597	2 806	3 407	3 332	Securities
Atvasinātie finanšu instrumenti	35900	0	0	0	0	0	Financial derivatives
Citas prasības	35920	0	0	0	0	0	Other claims
PASĪVI	30000 L	44 470	46 624	48 598	51 014	48 546	LIABILITIES
TIEŠĀS INVESTĪCIJAS	30020 L	13 344	14 541	14 530	15 963	16 137	DIRECT INVESTMENT
Pašu kapitāls	30570	9 864	10 901	10 485	12 243	12 023	Equity
Saistības pret tiešo investīciju uzņēmumiem	30200	0	0	0	0	0	Liabilities to direct investment enterprises
Saistības pret tiešajiem investoriem	30670	9 864	10 901	10 485	12 243	12 023	Liabilities to direct investors
Parāda instrumenti	30950	3 480	3 640	4 046	3 721	4 114	Debt instruments
Saistības pret tiešo investīciju uzņēmumiem	30500	53	38	33	35	68	Liabilities to direct investment enterprises
Saistības pret tiešajiem investoriem	31040	2 584	2 779	3 067	3 019	3 413	Liabilities to direct investors
Saistības pret māsas uzņēmumiem, ja galvenais kontrolējošais investors ir rezidents	30520	7	7	7	11	1	Liabilities to fellow enterprises, if ultimate controlling parent is resident
Saistības pret māsas uzņēmumiem, ja galvenais kontrolējošais investors ir nerezidents	31060	835	816	938	656	631	Liabilities to fellow enterprises, if ultimate controlling parent is non-resident
PORTFELĒGULDĪJUMI	31600	5 579	6 138	7 178	7 092	7 540	PORTFOLIO INVESTMENT
Biržas sarakstā iekļautās un neiekļautās akcijas un ieguldījumu fondu ieguldījumu apliecības	31620	317	513	555	558	565	Listed and unlisted shares and investment fund shares or units
MFI (izņemot centrālo banku)	31660	145	292	319	302	288	MFIs (excl. central bank)
Finanšu sabiedrības (izņemot MFI)	31760	117	160	176	186	209	Financial corporations (excl. MFIs)
Nefinanšu sabiedrības un mājsaimniecības	31820	56	60	60	71	69	Non-financial corporations and households
Parāda vērtspapīri	31880	5 263	5 625	6 623	6 534	6 975	Debt securities
Centrālā banka	31900	0	0	0	0	0	Central bank
Īstermiņa	31920	0	0	0	0	0	Short-term
Ilgtermiņa	31940	0	0	0	0	0	Long-term
MFI (izņemot centrālo banku)	31960	469	615	618	582	117	MFIs (excl. central bank)
Īstermiņa	31980	8	2	0	0	0	Short-term
Ilgtermiņa	32000	461	613	618	582	117	Long-term
Valdība	32020	4 707	4 887	5 878	5 832	6 386	General government
Īstermiņa	32040	6	0	0	0	0	Short-term
Ilgtermiņa	32060	4 702	4 887	5 878	5 832	6 386	Long-term
Finanšu sabiedrības (izņemot MFI)	32110	55	57	49	48	402	Financial corporations (excl. MFIs)
Īstermiņa	32120	0	0	0	0	0	Short-term
Ilgtermiņa	32180	55	57	49	48	402	Long-term
Nefinanšu sabiedrības un mājsaimniecības	32130	31	65	78	72	70	Non-financial corporations and households
Īstermiņa	32140	0	0	0	0	0	Short-term
Ilgtermiņa	32200	31	65	78	72	70	Long-term
ATVASINĀTIE FINANŠU INSTRUMENTI	32380	223	238	249	201	203	FINANCIAL DERIVATIVES
Centrālā banka	32400	52	14	33	11	15	Central bank
MFI (izņemot centrālo banku)	32420	39	30	22	20	17	MFIs (excl. central bank)
Valdība	32440	133	194	194	170	168	General government
Finanšu sabiedrības (izņemot MFI)	32480	0	0	0	0	2	Financial corporations (excl. MFIs)
Nefinanšu sabiedrības un mājsaimniecības	32500	0	0	0	0	0	Non-financial corporations and households
CITI IEGULDĪJUMI	34000	25 323	25 707	26 641	27 757	24 667	OTHER INVESTMENT
Cits pašu kapitāls	34020	30	25	21	27	24	Other equity
MFI (izņemot centrālo banku)	34060	0	0	0	0	0	MFIs (excl. central bank)
Finanšu sabiedrības (izņemot MFI)	34120	4	0	2	1	2	Financial corporations (excl. MFIs)
Nefinanšu sabiedrības un mājsaimniecības	34180	26	25	19	26	22	Non-financial corporations and households
Nauda un noguldījumi	34240	15 720	17 105	18 161	18 596	13 884	Currency and deposits
Centrālā banka	34260	1 065	1 990	6 377	7 826	8 181	Central bank
Īstermiņa	34280	1 065	1 990	6 377	7 826	8 181	Short-term
Ilgtermiņa	34300	0	0	0	0	0	Long-term

Postenis	Kods Code	2014	2015	2016	2017	2018	Components
MFI (izņemot centrālo banku)	34320	14 655	15 115	11 784	10 770	5 702	MFI (excl. central bank)
Īstermiņa	34340	12 156	13 496	10 319	9 570	4 335	Short-term
Ilgtermiņa	34400	2 499	1 619	1 465	1 201	1 367	Long-term
Aizņēmumi	34660	7 635	6 276	5 894	6 422	7 665	Loans
Centrālā banka	34680	0	0	0	0	0	Central bank
SVF kredītu un aizdevumu izmantošana	34700	0	0	0	0	0	Use of IMF credit and loans
Citi īstermiņa	34720	0	0	0	0	0	Other short-term
Citi ilgtermiņa	34740	0	0	0	0	0	Other long-term
MFI (izņemot centrālo banku)	34760	0	0	0	0	0	MFI (excl. central bank)
Īstermiņa	34780	0	0	0	0	0	Short-term
Ilgtermiņa	34800	0	0	0	0	0	Long-term
Valdība	34820	3 723	2 339	2 169	2 085	1 910	General government
SVF kredītu un aizdevumu izmantošana	34840	0	0	0	0	0	Use of IMF credit and loans
Citi īstermiņa	34860	0	0	0	0	0	Other short-term
Citi ilgtermiņa	34880	3 723	2 339	2 169	2 085	1 910	Other long-term
Finanšu sabiedrības (izņemot MFI)	34930	1 539	1 607	1 493	1 345	3 073	Financial corporations (excl. MFI)
Īstermiņa	34940	275	135	271	172	188	Short-term
Ilgtermiņa	35000	1 263	1 472	1 222	1 173	2 885	Long-term
Nefinanšu sabiedrības un mājsaimniecības	34950	2 374	2 330	2 233	2 992	2 682	Non-financial corporations and households
Īstermiņa	34960	235	327	298	301	305	Short-term
Ilgtermiņa	35020	2 139	2 002	1 935	2 691	2 376	Long-term
Apdrošināšanas, pensiju un standarta garantijas	35040	0	0	28	18	18	Insurance, pension and standardised guarantees
Centrālā banka	35060	0	0	0	0	0	Central bank
MFI (izņemot centrālo banku)	35080	0	0	0	0	0	MFI (excl. central bank)
Valdība	35100	0	0	0	0	0	General government
Finanšu sabiedrības (izņemot MFI)	35140	0	0	28	18	18	Financial corporations (excl. MFI)
Nefinanšu sabiedrības un mājsaimniecības	35160	0	0	0	0	0	Non-financial corporations and households
Tirdzniecības kredīti un avansi	35180	1 566	1 954	2 235	2 322	2 562	Trade credits and advances
Finanšu sabiedrības (izņemot MFI)	35200	6	3	31	24	65	Financial corporations (excl. MFI)
Nefinanšu sabiedrības un mājsaimniecības	35220	1 560	1 952	2 204	2 298	2 497	Non-financial corporations and households
Citi pasīvi	35240	227	193	148	228	368	Other liabilities
Centrālā banka	35260	1	1	6	2	4	Central bank
MFI (izņemot centrālo banku)	35320	71	73	56	37	30	MFI (excl. central bank)
Valdība	35380	0	0	1	0	159	General government
Finanšu sabiedrības (izņemot MFI)	35470	65	64	33	110	85	Financial corporations (excl. MFI)
Nefinanšu sabiedrības un mājsaimniecības	35490	89	54	52	79	90	Non-financial corporations and households
Speciālās aizņēmuma tiesības	35580	144	154	154	143	147	Special Drawing Rights
STARPTAUTISKO INVESTĪCIJU BILANCE (SALDO)	30000 N	-15 607	-15 453	-14 634	-15 210	-14 496	NET INTERNATIONAL INVESTMENT POSITION

4. LATVIJAS STARPTAUTISKO INVESTĪCIJU BILANCE (ATLIKUMA PĀRMAIŅAS; 2018. GADS)
LATVIA'S INTERNATIONAL INVESTMENT POSITION (CHANGES IN POSITION; 2018)

(milj. eiro)
(millions of euro)

Postenis	Kods Code	Atlikums perioda sākumā Opening position	Darījumi Transactions	Cenu pārmaiņas Price changes	Valūtas kursu svārstības Exchange rate changes	Citas pārmaiņas Other adjustments	Atlikums perioda beigās Closing position	Components
AKTĪVI	30000 A	35 804	-1 947	-163	134	222	34 050	ASSETS
TIEŠĀS INVESTĪCIJAS	30020 A	2 950	-273	-63	1	144	2 760	DIRECT INVESTMENT
Pašu kapitāls	30070	1 193	58	-63	0	112	1 300	Equity
Prasības pret tiešo investīciju uzņēmumiem	30090	1 184	56	-63	0	114	1 290	Claims on direct investment enterprises
Prasības pret tiešajiem investoriem	30600	9	3	0	0	-2	9	Claims on direct investors
Parāda instrumenti	30410	1 757	-331	0	2	33	1 460	Debt instruments
Prasības pret tiešo investīciju uzņēmumiem	30440	425	64	0	1	4	495	Claims on direct investment enterprises
Prasības pret tiešajiem investoriem	30980	910	-363	0	0	44	591	Claims on direct investors
Prasības pret māsas uzņēmumiem, ja galvenais kontrolējošais investors ir rezidents	30460	28	11	0	0	-14	25	Claims on fellow enterprises, if ultimate controlling parent is resident
Prasības pret māsas uzņēmumiem, ja galvenais kontrolējošais investors ir nerezidents	31000	393	-43	0	1	-1	349	Claims on fellow enterprises, if ultimate controlling parent is non-resident
PORTFELĒGULDĪJUMI	31100	15 260	-701	-406	12	57	14 220	PORTFOLIO INVESTMENT
Biržas sarakstā iekļautās un neiekļautās akcijas un ieguldījumu fondu ieguldījumu apliecības	31120	2 517	433	-220	18	20	2 768	Listed and unlisted shares and investment fund shares or units
Centrālā banka	31140	30	11	1	0	0	43	Central bank
MFI (izņemot centrālo banku)	31160	22	13	8	0	-3	39	MFIs (excl. central bank)
Valdība	31180	0	0	0	0	0	0	General government
Finanšu sabiedrības (izņemot MFI)	31220	2 125	391	-199	13	23	2 354	Financial corporations (excl. MFIs)
Nefinanšu sabiedrības un mājsaimniecības	31240	340	18	-30	4	0	332	Non-financial corporations and households
Parāda vērtspapīri	31260	12 742	-1 135	-186	-6	37	11 452	Debt securities
Centrālā banka	31280	7 610	505	-77	15	0	8 054	Central bank
Īstermiņa	31300	3	1	0	1	0	5	Short-term
Īlgermiņa	31320	7 607	505	-77	13	0	8 048	Long-term
MFI (izņemot centrālo banku)	31340	3 281	-1 820	-48	-36	-144	1 233	MFIs (excl. central bank)
Īstermiņa	31360	114	-102	0	1	0	13	Short-term
Īlgermiņa	31380	3 167	-1 718	-48	-38	-144	1 220	Long-term
Valdība	31400	3	0	-1	0	0	2	General government
Īstermiņa	31420	0	0	0	0	0	0	Short-term
Īlgermiņa	31440	3	0	-1	0	0	2	Long-term
Finanšu sabiedrības (izņemot MFI)	31490	1 647	101	-50	10	181	1 890	Financial corporations (excl. MFIs)
Īstermiņa	31500	4	2	0	0	-5	1	Short-term
Īlgermiņa	31560	1 643	100	-50	10	186	1 889	Long-term
Nefinanšu sabiedrības un mājsaimniecības	31510	202	79	-12	5	0	274	Non-financial corporations and households
Īstermiņa	31520	1	0	0	0	0	1	Short-term
Īlgermiņa	31580	201	79	-12	5	0	273	Long-term
ATVASINĀTIE FINANŠU INSTRUMENTI	32240	106	-294	332	0	17	162	FINANCIAL DERIVATIVES
Centrālā banka	32260	42	-270	264	0	0	35	Central bank
MFI (izņemot centrālo banku)	32280	34	-5	31	0	0	60	MFIs (excl. central bank)
Valdība	32300	30	-3	38	0	0	65	General government
Finanšu sabiedrības (izņemot MFI)	32340	0	-12	-4	0	17	1	Financial corporations (excl. MFIs)

Postenis	Kods Code	Atlikums perioda sākumā Opening position	Darījumi Transactions	Cenu pārmaiņas Price changes	Valūtas kursu svārstības Exchange rate changes	Citas pārmaiņas Other adjustments	Atlikums perioda beigās Closing position	Components
Nefinanšu sabiedrības un mājsaimniecības	32360	0	-3	3	0	0	0	Non-financial corporations and households
CITI IEGULDĪJUMI	32540	13 638	-549	0	-2	4	13 091	OTHER INVESTMENT
Cits pašu kapitāls	32560	399	71	0	0	7	476	Other equity
Centrālā banka	32580	115	0	0	0	0	115	Central bank
MFI (izņemot centrālo banku)	32600	0	0	0	0	0	0	MFIs (excl. central bank)
Valdība	32620	251	44	0	0	0	295	General government
Finanšu sabiedrības (izņemot MFI)	32660	32	23	0	0	6	61	Financial corporations (excl. MFIs)
Nefinanšu sabiedrības un mājsaimniecības	32680	0	4	0	0	0	4	Non-financial corporations and households
Nauda un noguldījumi	32700	7 737	-500	0	-13	4	7 228	Currency and deposits
Centrālā banka	32720	4 487	349	0	0	0	4 836	Central bank
Īstermiņa	32740	4 323	349	0	0	0	4 673	Short-term
Ilgtermiņa	32760	163	0	0	0	0	163	Long-term
MFI (izņemot centrālo banku)	32780	2 305	-966	0	-13	-56	1 270	MFIs (excl. central bank)
Īstermiņa	32800	2 256	-951	0	-12	-56	1 236	Short-term
Ilgtermiņa	32860	49	-16	0	0	0	33	Long-term
Valdība	32920	553	21	0	0	0	575	General government
Īstermiņa	32940	553	21	0	0	0	575	Short-term
Ilgtermiņa	32960	0	0	0	0	0	0	Long-term
Finanšu sabiedrības (izņemot MFI)	33010	115	-74	0	0	69	111	Financial corporations (excl. MFIs)
Īstermiņa	33020	115	-74	0	0	69	111	Short-term
Ilgtermiņa	33080	0	0	0	0	0	0	Long-term
Nefinanšu sabiedrības un mājsaimniecības	33030	277	169	0	-1	-9	436	Non-financial corporations and households
Īstermiņa	33040	277	169	0	-1	-9	436	Short-term
Ilgtermiņa	33100	0	0	0	0	0	0	Long-term
Aizdevumi	33120	2 607	-162	0	10	47	2 501	Loans
Centrālā banka	33140	0	0	0	0	0	0	Central bank
Īstermiņa	33160	0	0	0	0	0	0	Short-term
Ilgtermiņa	33180	0	0	0	0	0	0	Long-term
MFI (izņemot centrālo banku)	33200	1 900	-257	0	10	-130	1 523	MFIs (excl. central bank)
Īstermiņa	33220	787	-139	0	1	-48	601	Short-term
Ilgtermiņa	33240	1 114	-118	0	9	-82	923	Long-term
Valdība	33260	0	0	0	0	0	0	General government
Īstermiņa	33280	0	0	0	0	0	0	Short-term
Ilgtermiņa	33300	0	0	0	0	0	0	Long-term
Finanšu sabiedrības (izņemot MFI)	33350	452	106	0	0	212	770	Financial corporations (excl. MFIs)
Īstermiņa	33360	23	-10	0	0	28	41	Short-term
Ilgtermiņa	33420	429	116	0	0	184	729	Long-term
Nefinanšu sabiedrības un mājsaimniecības	33370	254	-11	0	0	-35	208	Non-financial corporations and households
Īstermiņa	33380	63	4	0	-1	-6	61	Short-term
Ilgtermiņa	33440	191	-15	0	1	-30	147	Long-term
Apdrošināšanas, pensiju un standarta garantijas	33460	32	56	0	0	0	88	Insurance, pension and standardised guarantees
Centrālā banka	33480	0	0	0	0	0	0	Central bank
MFI (izņemot centrālo banku)	33500	0	0	0	0	0	0	MFIs (excl. central bank)
Valdība	33520	0	0	0	0	0	0	General government
Finanšu sabiedrības (izņemot MFI)	33560	32	56	0	0	0	88	Financial corporations (excl. MFIs)
Nefinanšu sabiedrības un mājsaimniecības	33580	0	0	0	0	0	0	Non-financial corporations and households
Tirdzniecības kredīti un avansi	33600	2 599	-59	0	0	-5	2 536	Trade credits and advances

Postenis	Kods Code	Atlikums perioda sākumā Opening position	Darījumi Transactions	Cenu pārmaiņas Price changes	Valūtas kursu svārstības Exchange rate changes	Citas pārmaiņas Other adjustments	Atlikums perioda beigās Closing position	Components
Finanšu sabiedrības (izņemot MFI)	33620	83	-30	0	0	39	92	Financial corporations (excl. MFIs)
Nefinanšu sabiedrības un mājsaimniecības	33640	2 516	-29	0	0	-43	2 443	Non-financial corporations and households
Citi aktīvi	33660	264	45	0	2	-49	263	Other assets
Centrālā banka	33680	31	-11	0	0	0	19	Central bank
MFI (izņemot centrālo banku)	33740	72	6	0	2	-2	77	MFIs (excl. central bank)
Valdība	33800	6	0	0	0	-3	4	General government
Finanšu sabiedrības (izņemot MFI)	33890	135	43	0	0	-40	137	Financial corporations (excl. MFIs)
Nefinanšu sabiedrības un mājsaimniecības	33910	21	8	0	0	-3	25	Non-financial corporations and households
REZERVES AKTĪVI	35600	3 851	-130	-26	123	0	3 817	RESERVE ASSETS
Monetārais zelts	35620	231	0	8	0	0	239	Monetary gold
Speciālās aizņēmuma tiesības	35680	143	0	0	3	0	147	Special Drawing Rights
Rezerves pozīcija SVF	35700	0	0	0	0	0	0	Reserve position in the IMF
Citi rezerves aktīvi	35720	3 476	-130	-34	120	0	3 431	Other reserve assets
Nauda un noguldījumi	35740	70	23	0	7	0	99	Currency and deposits
Vērtspapīri	35800	3 407	-153	-34	113	0	3 332	Securities
Atvasinātie finanšu instrumenti	35900	0	0	0	0	0	0	Financial derivatives
Citas prasības	35920	0	0	0	0	0	0	Other claims
PASĪVI	30000 L	51 014	-2 523	74	6	-26	48 546	LIABILITIES
TIEŠĀS INVESTĪCIJAS	30020 L	15 963	344	-130	2	-42	16 137	DIRECT INVESTMENT
Pašu kapitāls	30570	12 243	-23	-130	0	-66	12 023	Equity
Saistības pret tiešo investīciju uzņēmumiem	30200	0	0	0	0	0	0	Liabilities to direct investment enterprises
Saistības pret tiešajiem investoriem	30670	12 243	-23	-130	0	-66	12 023	Liabilities to direct investors
Parāda instrumenti	30950	3 721	367	0	2	24	4 114	Debt instruments
Saistības pret tiešo investīciju uzņēmumiem	30500	35	5	0	0	28	68	Liabilities to direct investment enterprises
Saistības pret tiešajiem investoriem	31040	3 019	371	0	2	21	3 413	Liabilities to direct investors
Saistības pret māsas uzņēmumiem, ja galvenais kontrolējošais investors ir rezidents	30520	11	-2	0	0	-9	1	Liabilities to fellow enterprises, if ultimate controlling parent is resident
Saistības pret māsas uzņēmumiem, ja galvenais kontrolējošais investors ir nerezidents	31060	656	-8	0	0	-17	631	Liabilities to fellow enterprises, if ultimate controlling parent is non-resident
PORTFEĻIEGULDĪJUMI	31600	7 092	602	-199	49	-4	7 540	PORTFOLIO INVESTMENT
Biržas sarakstā iekļautās un neiekļautās akcijas un ieguldījumu fondu ieguldījumu apliecības	31620	558	16	-6	4	-6	565	Listed and unlisted shares and investment fund shares or units
MFI (izņemot centrālo banku)	31660	302	-2	3	0	-15	288	MFIs (excl. central bank)
Finanšu sabiedrības (izņemot MFI)	31760	186	12	-1	4	9	209	Financial corporations (excl. MFIs)
Nefinanšu sabiedrības un mājsaimniecības	31820	71	6	-8	0	0	69	Non-financial corporations and households
Parāda vērtspapīri	31880	6 534	586	-193	45	2	6 975	Debt securities
Centrālā banka	31900	0	0	0	0	0	0	Central bank
Īstermiņa	31920	0	0	0	0	0	0	Short-term
Īlstermiņa	31940	0	0	0	0	0	0	Long-term
MFI (izņemot centrālo banku)	31960	582	-85	-43	6	-342	117	MFIs (excl. central bank)
Īstermiņa	31980	0	0	0	0	0	0	Short-term
Īlstermiņa	32000	582	-85	-43	6	-342	117	Long-term
Valdība	32020	5 832	661	-146	36	2	6 386	General government
Īstermiņa	32040	0	0	0	0	0	0	Short-term

(turpinājums)

(cont.)

Postenis	Kods Code	Atlikums perioda sākumā Opening position	Darījumi Transactions	Cenu pārmaiņas Price changes	Valūtas kursu svārstības Exchange rate changes	Citas pārmaiņas Other adjustments	Atlikums perioda beigās Closing position	Components
Ilgtermiņa Finanšu sabiedrības (izņemot MFI)	32060	5 832	661	-146	36	2	6 386	Long-term Financial corporations (excl. MFIs)
Īstermiņa	32110	48	12	-2	3	342	402	Short-term
Ilgtermiņa	32120	0	0	0	0	0	0	Long-term
Nefinanšu sabiedrības un mājsaimniecības	32180	48	12	-2	3	342	402	Non-financial corporations and households
Īstermiņa	32130	72	-1	-1	0	0	70	Short-term
Ilgtermiņa	32140	0	0	0	0	0	0	Long-term
ATVASINĀTIE FINANŠU INSTRUMENTI	32200	72	-1	-1	0	0	70	FINANCIAL DERIVATIVES
Centrālā banka	32380	201	-446	404	0	44	203	Central bank
MFI (izņemot centrālo banku)	32400	11	-375	379	0	0	15	MFIs (excl. central bank)
Valdība	32420	20	-11	9	0	0	17	General government
Finanšu sabiedrības (izņemot MFI)	32440	170	-16	14	0	0	168	Financial corporations (excl. MFIs)
Nefinanšu sabiedrības un mājsaimniecības	32480	0	-30	-12	0	44	2	Non-financial corporations and households
CITI IEGULDĪJUMI	32500	0	-15	15	0	0	0	OTHER INVESTMENT
Cits pašu kapitāls	34000	27 757	-3 022	-1	-44	-23	24 667	Other equity
MFI (izņemot centrālo banku)	34020	27	-4	-1	0	0	24	MFIs (excl. central bank)
Finanšu sabiedrības (izņemot MFI)	34060	0	0	0	0	0	0	Financial corporations (excl. MFIs)
Nefinanšu sabiedrības un mājsaimniecības	34120	1	0	0	0	0	2	Non-financial corporations and households
Nauda un noguldījumi	34180	26	-4	-1	0	0	22	Currency and deposits
Centrālā banka	34240	18 596	-3 134	0	-52	-1 527	13 884	Central bank
Īstermiņa	34260	7 826	356	0	-1	0	8 181	Short-term
Ilgtermiņa	34280	7 826	356	0	-1	0	8 181	Long-term
MFI (izņemot centrālo banku)	34300	0	0	0	0	0	0	MFIs (excl. central bank)
Īstermiņa	34320	10 770	-3 490	0	-51	-1 527	5 702	Short-term
Ilgtermiņa	34340	9 570	-3 665	0	-56	-1 514	4 335	Long-term
Aizņēmumi	34400	1 201	175	0	5	-13	1 367	Loans
Centrālā banka	34660	6 422	-254	0	3	1 495	7 665	Central bank
SVF kredītu un aizdevumu izmantošana	34680	0	0	0	0	0	0	Use of IMF credit and loans
Citi īstermiņa	34700	0	0	0	0	0	0	Other short-term
Citi ilgtermiņa	34720	0	0	0	0	0	0	Other long-term
MFI (izņemot centrālo banku)	34740	0	0	0	0	0	0	MFIs (excl. central bank)
Īstermiņa	34760	0	0	0	0	0	0	Short-term
Ilgtermiņa	34780	0	0	0	0	0	0	Long-term
Valdība	34800	0	0	0	0	0	0	General government
SVF kredītu un aizdevumu izmantošana	34820	2 085	-175	0	0	0	1 910	Use of IMF credit and loans
Citi īstermiņa	34840	0	0	0	0	0	0	Other short-term
Citi ilgtermiņa	34860	0	0	0	0	0	0	Other long-term
Finanšu sabiedrības (izņemot MFI)	34880	2 085	-175	0	0	0	1 910	Financial corporations (excl. MFIs)
Īstermiņa	34930	1 345	195	0	2	1 531	3 073	Short-term
Ilgtermiņa	34940	172	26	0	0	-11	188	Long-term
Nefinanšu sabiedrības un mājsaimniecības	34880	2 085	-175	0	0	0	1 910	Non-financial corporations and households
Īstermiņa	34990	1 345	195	0	2	1 531	3 073	Short-term
Ilgtermiņa	34940	172	26	0	0	-11	188	Long-term
Nefinanšu sabiedrības un mājsaimniecības	35000	1 173	169	0	2	1 542	2 885	Non-financial corporations and households
Īstermiņa	34950	2 992	-274	0	1	-37	2 682	Short-term
Ilgtermiņa	34960	301	-42	0	2	44	305	Long-term
Apdrošināšanas, pensiju un standarta garantijas	35020	2 691	-232	0	-1	-81	2 376	Insurance, pension and standardised guarantees
Centrālā banka	35040	18	0	0	0	0	18	Central bank
	35060	0	0	0	0	0	0	

(turpinājums)

(cont.)

Postenis	Kods Code	Atlikums perioda sākumā Opening position	Darījumi Transactions	Cenu pārmaiņas Price changes	Valūtas kursu svārstības Exchange rate changes	Citas pārmaiņas Other adjustments	Atlikums perioda beigās Closing position	Components
MFI (izņemot centrālo banku)	35080	0	0	0	0	0	0	MFI (excl. central bank)
Valdība	35100	0	0	0	0	0	0	General government
Finanšu sabiedrības (izņemot MFI)	35140	18	0	0	0	0	18	Financial corporations (excl. MFI)
Nefinanšu sabiedrības un mājsaimniecības	35160	0	0	0	0	0	0	Non-financial corporations and households
Tirdzniecības kredīti un avansi	35180	2 322	210	0	1	29	2 562	Trade credits and advances
Finanšu sabiedrības (izņemot MFI)	35200	24	10	0	0	31	65	Financial corporations (excl. MFI)
Nefinanšu sabiedrības un mājsaimniecības	35220	2 298	200	0	1	-2	2 497	Non-financial corporations and households
Citi pasīvi	35240	228	160	0	1	-21	368	Other liabilities
Centrālā banka	35260	2	1	0	0	0	4	Central bank
MFI (izņemot centrālo banku)	35320	37	-6	0	0	-2	30	MFI (excl. central bank)
Valdība	35380	0	159	0	0	0	159	General government
Finanšu sabiedrības (izņemot MFI)	35470	110	-5	0	0	-20	85	Financial corporations (excl. MFI)
Nefinanšu sabiedrības un mājsaimniecības	35490	79	10	0	0	1	90	Non-financial corporations and households
Speciālās aizņēmuma tiesības	35580	143	0	0	3	0	147	Special Drawing Rights
STARPTAUTISKO INVESTĪCIJU BILANCE (SALDO)	30000 N	-15 210	576	-237	128	248	-14 496	NET INTERNATIONAL INVESTMENT POSITION

5. LATVIJAS ĀRĒJAIS PARĀDS LATVIA'S EXTERNAL DEBT

(atlikums perioda beigās; milj. eiro)
(closing position; millions of euro)

Postenis	2014	2015	2016	2017	2018	Components
VALDĪBA	8 575	7 381	8 202	8 061	8 602	GENERAL GOVERNMENT
Īstermiņa	6	0	1	0	159	Short-term
Parāda vērtspapīri	6	0	0	0	0	Debt securities
Aizņēmumi	0	0	0	0	0	Loans
Citi pasīvi	0	0	1	0	159	Other liabilities
Ilgtermiņa	8 569	7 380	8 201	8 061	8 442	Long-term
Speciālās aizņēmuma tiesības	144	154	154	143	147	Special Drawing Rights
Parāda vērtspapīri	4 702	4 887	5 878	5 832	6 386	Debt securities
Aizņēmumi	3 723	2 339	2 169	2 085	1 910	Loans
Citi pasīvi	0	0	0	0	0	Other liabilities
CENTRĀLĀ BANKA	1 066	1 991	6 383	7 828	8 185	CENTRAL BANK
Īstermiņa	1 066	1 991	6 383	7 828	8 185	Short-term
Nauda un noguldījumi	1 065	1 990	6 377	7 826	8 181	Currency and deposits
Parāda vērtspapīri	0	0	0	0	0	Debt securities
Aizņēmumi	0	0	0	0	0	Loans
Citi pasīvi	1	1	6	2	4	Other liabilities
Ilgtermiņa	0	0	0	0	0	Long-term
Nauda un noguldījumi	0	0	0	0	0	Currency and deposits
Parāda vērtspapīri	0	0	0	0	0	Debt securities
Aizņēmumi	0	0	0	0	0	Loans
Citi pasīvi	0	0	0	0	0	Other liabilities
MFI (izņemot centrālo banku)	15 195	15 803	12 458	11 389	5 849	MFIs (excl. central bank)
Īstermiņa	12 235	13 571	10 375	9 607	4 364	Short-term
Nauda un noguldījumi	12 156	13 496	10 319	9 570	4 335	Currency and deposits
Parāda vērtspapīri	8	2	0	0	0	Debt securities
Aizņēmumi	0	0	0	0	0	Loans
Citi pasīvi	71	73	56	37	30	Other liabilities
Ilgtermiņa	2 960	2 232	2 082	1 782	1 484	Long-term
Nauda un noguldījumi	2 499	1 619	1 465	1 201	1 367	Currency and deposits
Parāda vērtspapīri	461	613	618	582	117	Debt securities
Aizņēmumi	0	0	0	0	0	Loans
Citi pasīvi	0	0	0	0	0	Other liabilities
FINANŠU SABIEDRĪBAS (izņemot MFI)	1 666	1 731	1 634	1 545	3 644	FINANCIAL CORPORATIONS (excl. MFIs)
Īstermiņa	347	202	335	307	338	Short-term
Parāda vērtspapīri	0	0	0	0	0	Debt securities
Aizņēmumi	275	135	271	172	188	Loans
Tirdzniecības kredīti un avansi	6	3	31	24	65	Trade credits and advances
Citi pasīvi	65	64	33	110	85	Other liabilities
Ilgtermiņa	1 319	1 530	1 299	1 239	3 306	Long-term
Parāda vērtspapīri	55	57	49	48	402	Debt securities
Aizņēmumi	1 263	1 472	1 222	1 173	2 885	Loans
Citi pasīvi	0	0	28	18	18	Other liabilities
NEFINANŠU SABIEDRĪBAS UN MĀJSAIMNIECĪBAS	4 054	4 401	4 567	5 440	5 338	NON-FINANCIAL CORPORATIONS AND HOUSEHOLDS
Īstermiņa	1 884	2 333	2 554	2 678	2 893	Short-term
Parāda vērtspapīri	0	0	0	0	0	Debt securities
Aizņēmumi	235	327	298	301	305	Loans
Tirdzniecības kredīti un avansi	1 560	1 952	2 204	2 298	2 497	Trade credits and advances
Citi pasīvi	89	54	52	79	90	Other liabilities
Ilgtermiņa	2 170	2 068	2 013	2 763	2 446	Long-term
Parāda vērtspapīri	31	65	78	72	70	Debt securities
Aizņēmumi	2 139	2 002	1 935	2 691	2 376	Loans
Citi pasīvi	0	0	0	0	0	Other liabilities
TIEŠĀS INVESTĪCIJAS	3 480	3 640	4 046	3 721	4 114	DIRECT INVESTMENT
Parāds tiešajiem investoriem	2 584	2 779	3 067	3 019	3 413	Debt to direct investors
Parāds tiešo investīciju uzņēmumiem	53	38	33	35	68	Debt to direct investment enterprises
Parāds māsas uzņēmumiem	842	823	945	667	633	Debt to fellow enterprises
BRUTO ĀRĒJAIS PARĀDS	34 035	34 947	37 289	37 984	35 732	GROSS EXTERNAL DEBT
ĀRĒJIE AKTĪVI	26 086	27 721	30 030	31 358	29 027	EXTERNAL ASSETS
Valdība	744	274	605	562	580	General government
Centrālā banka	7 541	9 880	13 305	15 748	16 409	Central bank

(turpinājums)

(cont.)

Postenis	2014	2015	2016	2017	2018	Components
MFI (izņemot centrālo banku)	13 083	11 874	9 598	7 558	4 103	MFIs (excl. central bank)
Finanšu sabiedrības (izņemot MFI)	1 345	1 582	2 099	2 464	3 088	Financial corporations (excl. MFIs)
Nefinanšu sabiedrības un mājsaimniecības	2 138	2 749	2 948	3 270	3 387	Non-financial corporations and households
Tiešās investīcijas	1 236	1 362	1 476	1 757	1 460	Direct investment
NETO ĀRĒJAIS PARĀDS	7 950	7 226	7 258	6 626	6 705	NET EXTERNAL DEBT

6. LATVIJAS TIEŠĀS INVESTĪCIJAS ĀRVALSTĪS UN TIEŠĀS INVESTĪCIJAS LATVIJĀ (DARĪJUMI)
LATVIA'S DIRECT INVESTMENT ABROAD AND DIRECT INVESTMENT IN LATVIA (TRANSACTIONS)

(milj. eiro)
(millions of euro)

Postenis	Kods Code	2014	2015	2016	2017	2018	Components
TIEŠĀS INVESTĪCIJAS ĀRVALSTĪS	N 30040	292	61	134	124	127	DIRECT INVESTMENT ABROAD
Pašu kapitāls (izņemot reinvestēto peļņu)	N 30080	298	-34	70	110	44	Equity (excl. reinvested earnings)
Prasības pret tiešo investīciju uzņēmumiem	N 30100	298	-34	70	110	44	Claims on direct investment enterprises
Saistības pret tiešo investīciju uzņēmumiem	N 30200	0	0	0	0	0	Liabilities to direct investment enterprises
Reinvestētā peļņa	N 30260	7	53	23	42	12	Reinvested earnings
Parāda instrumenti	N 30400	-12	42	41	-27	72	Debt instruments
Prasības	N 30420	0	28	47	-25	75	Claims
Pret tiešo investīciju uzņēmumiem	N 30440	-24	38	50	-12	64	On direct investment enterprises
Pret māsas uzņēmumiem, ja galvenais kontrolējošais investors ir rezidents	N 30460	24	-10	-3	-12	11	On fellow enterprises, if ultimate controlling parent is resident
Saistības	N 30480	12	-13	7	3	3	Liabilities
Pret tiešo investīciju uzņēmumiem	N 30500	11	-10	6	1	5	To direct investment enterprises
Pret māsas uzņēmumiem, ja galvenais kontrolējošais investors ir rezidents	N 30520	1	-4	1	2	-2	To fellow enterprises, if ultimate controlling parent is resident
TIEŠĀS INVESTĪCIJAS LATVIJĀ	N 30540	588	638	157	650	744	DIRECT INVESTMENT IN LATVIA
Pašu kapitāls (izņemot reinvestēto peļņu)	N 30580	459	278	-613	1 047	-252	Equity (excl. reinvested earnings)
Prasības pret tiešajiem investoriem	N 30600	12	-6	-9	0	3	Claims on direct investors
Saistības pret tiešajiem investoriem	N 30680	470	272	-623	1 047	-250	Liabilities to direct investors
Reinvestētā peļņa	N 30800	233	430	470	206	227	Reinvested earnings
Parāda instrumenti	N 30940	-104	-69	301	-603	770	Debt instruments
Prasības	N 30960	93	92	67	370	-406	Claims
Pret tiešajiem investoriem	N 30980	14	44	17	312	-363	On direct investors
Pret māsas uzņēmumiem, ja galvenais kontrolējošais investors ir nerezidents	N 31000	79	49	50	59	-43	On fellow enterprises, if ultimate controlling parent is non-resident
Saistības	N 31020	-11	23	368	-232	364	Liabilities
Pret tiešajiem investoriem	N 31040	10	45	225	44	371	To direct investors
Pret māsas uzņēmumiem, ja galvenais kontrolējošais investors ir nerezidents	N 31060	-21	-22	144	-276	-8	To fellow enterprises, if ultimate controlling parent is non-resident

7. LATVIJAS TIEŠĀS INVESTĪCIJAS ĀRVALSTĪS UN TIEŠĀS INVESTĪCIJAS LATVIJĀ (ATLIKUMS PERIODA BEIGĀS)
LATVIA'S DIRECT INVESTMENT ABROAD AND DIRECT INVESTMENT IN LATVIA (CLOSING POSITION)

(milj. eiro)
(millions of euro)

Postenis	Kods Code	2014	2015	2016	2017	2018	Components
TIEŠĀS INVESTĪCIJAS ĀRVALSTĪS	30040	1 120	1 417	1 518	1 592	1 741	DIRECT INVESTMENT ABROAD
Pašu kapitāls	30070	790	1 036	1 056	1 184	1 290	Equity
Prasības pret tiešo investīciju uzņēmumiem	30090	790	1 036	1 056	1 184	1 290	Claims on direct investment enterprises
Saistības pret tiešo investīciju uzņēmumiem	30200	0	0	0	0	0	Liabilities to direct investment enterprises
Parāda instrumenti	30400	330	380	462	408	451	Debt instruments
Prasības	30420	391	425	503	454	520	Claims
Pret tiešo investīciju uzņēmumiem	30440	337	378	447	425	495	On direct investment enterprises
Pret māsas uzņēmumiem, ja galvenais kontrolējošais investors ir rezidents	30460	54	47	56	28	25	On fellow enterprises, if ultimate controlling parent is resident
Saistības	30480	60	45	40	46	69	Liabilities
Pret tiešo investīciju uzņēmumiem	30500	53	38	33	35	68	To direct investment enterprises
Pret māsas uzņēmumiem, ja galvenais kontrolējošais investors ir rezidents	30520	7	7	7	11	1	To fellow enterprises, if ultimate controlling parent is resident
TIEŠĀS INVESTĪCIJAS LATVIJĀ	30540	12 415	13 540	13 504	14 605	15 118	DIRECT INVESTMENT IN LATVIA
Pašu kapitāls	30570	9 841	10 882	10 472	12 234	12 014	Equity
Prasības pret tiešajiem investoriem	30600	24	19	13	9	9	Claims on direct investors
Saistības pret tiešajiem investoriem	30670	9 864	10 901	10 485	12 243	12 023	Liabilities to direct investors
Parāda instrumenti	30940	2 574	2 658	3 032	2 371	3 104	Debt instruments
Prasības	30960	845	936	973	1 303	940	Claims
Pret tiešajiem investoriem	30980	571	623	635	910	591	On direct investors
Pret māsas uzņēmumiem, ja galvenais kontrolējošais investors ir nerezidents	31000	275	313	338	393	349	On fellow enterprises, if ultimate controlling parent is non-resident
Saistības	31020	3 419	3 594	4 005	3 675	4 044	Liabilities
Pret tiešajiem investoriem	31040	2 584	2 779	3 067	3 019	3 413	To direct investors
Pret māsas uzņēmumiem, ja galvenais kontrolējošais investors ir nerezidents	31060	835	816	938	656	631	To fellow enterprises, if ultimate controlling parent is non-resident

8.

TIEŠĀS INVESTĪCIJAS LATVIJĀ (ATLIKUMS PERIODA BEIGĀS) VALSTU DALĪJUMĀ¹
DIRECT INVESTMENT IN LATVIA (CLOSING POSITION) BY INVESTING COUNTRY¹

(mlj. eiro)

(millions of euro)

Valsts Country			2014	2015	2016	2017	2018
Kods Code	Nosaukums	Name					
AE	Apvienotie Arābu Emirāti	United Arab Emirates	7	0	3	2	14
AI	Angilja	Anguilla	11	14	12	11	0
AM	Armēnija	Armenia	42	45	51	61	63
AT	Austrija	Austria	165	191	202	196	197
AU	Austrālija	Australia	0	2	1	0	0
AZ	Azerbaidžāna	Azerbaijan	17	15	11	12	13
BD	Bangladeša	Bangladesh			1	0	0
BE	Beļģija	Belgium	25	29	51	29	54
BG	Bulgārija	Bulgaria	16	17	18	20	21
BM	Bermudu salas	Bermuda			17	9	9
BY	Baltkrievija	Belarus	59	63	94	53	91
BZ	Beliza	Belize	12	34	18	14	52
CA	Kanāda	Canada	21	16	12	12	12
CH	Šveice	Switzerland	171	181	226	260	232
CN	Ķīna	China	60	70	77	78	59
CW	Kirasao	Curaçao	14	16	17	18	17
CY	Kipra	Cyprus	984	1 256	1 277	1 227	1 076
CZ	Čehija	Czech Republic	14	14	14	11	18
DE	Vācija	Germany	732	728	609	651	741
DK	Dānija	Denmark	570	572	588	577	553
DM	Dominika	Dominica	9	4	12	3	2
EE	Igaunija	Estonia	716	953	936	1 283	1 462
ES	Spānija	Spain	13	6	2	8	199
FI	Somija	Finland	343	397	385	331	375
FR	Francija	France	81	80	91	97	147
GB	Apvienotā Karaliste	United Kingdom	405	500	421	435	300
GE	Gruzija	Georgia	3	3	22	7	7
GG	Gērnsija	Guernsey	3	3	1	0	0
GI	Gibraltārs	Gibraltar	0	1	0	0	0
GR	Grieķija	Greece	0	0	0	2	0
HK	Honkonga	Hong Kong	2	3	1	2	4
HU	Ungārija	Hungary	217	1	1	11	10
IE	Īrija	Ireland	13	14	7	45	18
IL	Izraēla	Israel	34	60	28	31	55
IM	Mena	Isle of Man	7	4	2	2	0
IN	Indija	India	0	1	1	3	2
IS	Islande	Iceland	65	57	97	86	39
IT	Itālija	Italy	27	31	96	76	87
JE	Džērsija	Jersey	0	1	19	13	15
JP	Japāna	Japan	0	0	1	0	0
KG	Kirgizstāna	Kyrgyzstan	0	0	1	1	0
KR	Korejas Republika	Korea, Republic of (South Korea)	42	46	38	9	7
KY	Kaimanu salas	Cayman Islands	11	4	6	9	16
KZ	Kazahstāna	Kazakhstan	36	39	47	49	53
LI	Lihtenšteina	Liechtenstein	18	11	13	4	6
LR	Libērija	Liberia	2	2	2	2	2
LT	Lietuva	Lithuania	493	653	715	955	954
LU	Luksemburga	Luxembourg	317	436	648	791	912
MD	Moldova	Moldova	0	0	1	1	1
MH	Māršala salas	Marshall Islands	4	11	1	0	1
MT	Malta	Malta	293	307	378	451	452
MU	Maurīcija	Mauritius	1		0	0	0
MX	Meksika	Mexico	0	0	0	1	-2
NL	Nīderlande	Netherlands	1 000	1 226	1 202	1 212	1 128
NO	Norvēģija	Norway	760	745	714	537	488
NZ	Jaunzēlande	New Zealand	38	25	26	25	22

¹ Valstu dalījumā uzrādīti atlikumi, kuru apjoms vismaz viena perioda beigās pārsniedz 1 milj. eiro.¹ Breakdown by country presents positions exceeding 1 million euro at least at the end of one period.

(turpinājums)

(cont.)

Valsts Country			2014	2015	2016	2017	2018
Kods Code	Nosaukums	Name					
PA	Panama	Panama	12	11	9	4	3
PE	Peru	Peru			0	0	1
PL	Polija	Poland	42	60	67	87	98
RO	Rumānija	Romania	0	1	0	-3	1
RU	Krievija	Russian Federation	1 053	1 188	1 334	1 538	1 684
SA	Saūda Arābija	Saudi Arabia	17	13	0	-2	0
SC	Seišēļu salas	Seychelles	7	8	14	18	20
SE	Zviedrija	Sweden	2 633	2 621	2 129	2 517	2 641
SG	Singapūra	Singapore	40	59	62	66	65
SK	Slovākija	Slovakia	1	3	2	1	3
TM	Turkmenistāna	Turkmenistan	0	0	4	2	4
TR	Turcija	Turkey	24	22	29	29	14
UA	Ukraina	Ukraine	119	137	142	125	132
US	Amerikas Savienotās Valstis	United States	149	153	195	145	161
UZ	Uzbekistāna	Uzbekistan	22	28	36	32	33
VG	Britu Virdžīnas	Virgin Islands, British	64	73	36	35	50
VN	Vjetnama	Viet Nam	0	0	11	17	22
WS	Rietumsamoa	Samoa	1	1	1	1	0
ZA	Dienvidāfrika	South Africa	0	4	1	0	7
IA	Starptautiskās organizācijas	International Organisations	44	51	71	71	76
	Pārējās valstis	Other countries	1	0	1	1	-1
	Bez valsts norādes	Country not specified	313	220	146	198	120
	Kopā	Total	12 415	13 540	13 504	14 605	15 118

**9. TIEŠĀS INVESTĪCIJAS LATVIJĀ (ATLIKUMS PERIODA BEIGĀS) DARBĪBAS VEIDU DALĪJUMĀ
DIRECT INVESTMENT IN LATVIA (CLOSING POSITION) BY KIND OF ACTIVITY**

(milj. eiro)
(millions of euro)

Darbības veids, NACE ¹ (sekcija) Kind of activity, NACE ¹ (section)			2014	2015	2016	2017	2018
Kods Code	Nosaukums	Name					
A	Lauksaimniecība, mežsaimniecība un zivsaimniecība	Agriculture, forestry and fishing	531	618	565	602	626
B	Ieguves rūpniecība un karjeru izstrāde	Mining and quarrying	94	114	115	124	145
C	Apstrādes rūpniecība	Manufacturing	1 532	1 567	1 606	1 636	1 750
D	Elektroenerģija, gāzes apgāde, siltumapgāde un gaisa kondicionēšana	Electricity, gas, steam and air conditioning supply	521	504	493	571	553
E	Ūdens apgāde; notekūdeņu, atkritumu apsaimniekošana un sanācija	Water supply; sewerage, waste management and remediation activities	19	14	11	5	8
F	Būvniecība	Construction	418	590	650	588	681
G	Vairumtirdzniecība un mazumtirdzniecība; automobiļu un motociklu remonts	Wholesale and retail trade; repair of motor vehicles and motorcycles	1 576	1 724	2 005	2 092	2 396
H	Transports un uzglabāšana	Transportation and storage	483	495	555	871	845
I	Izmitināšana un ēdināšanas pakalpojumi	Accommodation and food service activities	136	89	81	125	89
J	Informācijas un komunikācijas pakalpojumi	Information and communication	363	400	434	495	472
K	Finanšu un apdrošināšanas darbības	Financial and insurance activities	3 505	3 853	3 501	3 524	3 628
L	Operācijas ar nekustamo īpašumu	Real estate activities	1 718	1 784	1 802	2 102	2 283
M	Profesionālie, zinātniskie un tehniskie pakalpojumi	Professional, scientific and technical activities	242	523	514	533	264
N	Administratīvo un apkalpojošo dienestu darbība	Administrative and support service activities	172	217	187	157	174
O	Valsts pārvalde un aizsardzība; obligātā sociālā apdrošināšana	Public administration and defence; compulsory social security					
P	Izglītība	Education	4	4	11	6	25
Q	Veselība un sociālā aprūpe	Human health and social work activities	10	6	10	6	7
R	Māksla, izklaide un atpūta	Arts, entertainment and recreation	96	99	103	123	177
S	Citi pakalpojumi	Other service activities	7	18	2	3	1
T	Mājsaimniecību kā darba devēju darbība; pašpatēriņa preču ražošana un pakalpojumu sniegšana individuālajās mājsaimniecībās	Activities of households as employers; undifferentiated goods- and services-producing activities of households for own use					
U	Ārpusteritoriālo organizāciju un institūciju darbība	Activities of extraterritorial organisations and bodies					
	Neklasificēta darbība	Not allocated economic activity	988	921	858	1042	994
	Kopā	Total	12 415	13 540	13 504	14 605	15 118

¹ Saimniecisko darbību statistiskā klasifikācija Eiropas Kopienā (NACE 2. red.).

¹ Statistical classification of economic activities in the European Community (NACE Rev. 2).

10. LATVIJAS TIEŠĀS INVESTĪCIJAS ĀRVALSTĪS (ATLIKUMS PERIODA BEIGĀS) VALSTU DALĪJUMĀ¹
LATVIA'S DIRECT INVESTMENT ABROAD (CLOSING POSITION) BY INVESTING COUNTRY¹

(milj. euro)
(millions of euro)

Valsts Country			2014	2015	2016	2017	2018
Kods Code	Nosaukums	Name					
AE	Apvienotie Arābu Emirāti	United Arab Emirates	0	36	28	10	19
AM	Armēnija	Armenia	13	7	6	5	4
AT	Austrija	Austria	11	8	10	11	10
BE	Beļģija	Belgium	0	0	0	0	1
BG	Bulgārija	Bulgaria	2	2	2	1	9
BR	Brazīlija	Brazil		0	1	1	0
BS	Bahamu salas	Bahamas		1			
BY	Baltkrievija	Belarus	54	65	72	72	87
BZ	Beliza	Belize	19	19	19	19	22
CA	Kanāda	Canada	1	0	0	0	0
CH	Šveice	Switzerland	158	89	106	56	39
CN	Ķīna	China	0	0	1	1	0
CY	Kipra	Cyprus	74	140	105	57	67
CZ	Čehija	Czech Republic	1	1	6	4	3
DE	Vācija	Germany	15	9	10	26	39
DK	Dānija	Denmark	3	10	21	21	3
EE	Igaunija	Estonia	124	124	167	189	170
ES	Spānija	Spain	5	5	9	9	11
FI	Somija	Finland	6	15	14	16	13
FR	Francija	France	11	9	4	6	2
GB	Apvienotā Karaliste	United Kingdom	16	23	29	28	24
GE	Gruzija	Georgia	1	19	24	28	8
HR	Horvātija	Croatia	4	0			0
HU	Ungārija	Hungary					2
IE	Īrija	Ireland	3	4	0	0	0
IL	Izraēla	Israel	0	0	1	2	3
IM	Mena	Isle of Man		3	2	3	11
IS	Islande	Iceland	1	1	0	0	1
IT	Itālija	Italy	0	13	13	13	0
KZ	Kazahstāna	Kazakhstan	3	1	2	4	3
LI	Lihtenšteina	Liechtenstein	0	0	0	0	1
LT	Lietuva	Lithuania	218	270	322	384	470
LU	Luksemburga	Luxembourg	112	107	107	98	100
MD	Moldova	Moldova	9	9	9	10	9
ME	Melnkalne	Montenegro	10	10	10	10	10
MR	Mauritānija	Mauritania			1	0	0
MT	Malta	Malta	3	7	4	1	73
MX	Meksika	Mexico		0	9	13	0
MY	Malaizija	Malaysia			1	1	1
NL	Nīderlande	Netherlands	0	98	98	98	99
NO	Norvēģija	Norway	19	10	12	27	16
PL	Polija	Poland	39	50	55	50	34
PT	Portugāle	Portugal	26	1	0		
RO	Rumānija	Romania	6	5	5	13	9
RU	Krievija	Russian Federation	86	107	123	103	86
SE	Zviedrija	Sweden	6	10	20	23	14
SG	Singapūra	Singapore	0	0	0	0	-1
SI	Slovēnija	Slovenia	1	2	2	3	3
SK	Slovākija	Slovakia	15	21	19	56	28
TH	Taizeme	Thailand				5	9
TJ	Tadžikistāna	Tajikistan	5	6	4	4	4

¹ Valstu dalījumā uzrādīti atlikumi, kuru apjoms vismaz viena perioda beigās pārsniedz 1 milj. euro.

¹ Breakdown by country presents positions exceeding 1 million euro at least at the end of one period.

Valsts Country			2014	2015	2016	2017	2018
Kods Code	Nosaukums	Name					
TR	Turcija	Turkey	0	1	0	1	2
UA	Ukraina	Ukraine	40	41	18	17	46
US	Amerikas Savienotās Valstis	United States	3	18	40	76	104
UZ	Uzbekistāna	Uzbekistan	7	15	15	2	3
	Pārējās valstis	Other countries	2	3	3	3	9
	Bez valsts norādes	Country not specified	-12	22	-11	12	61
	Kopā	Total	1 120	1 417	1 518	1 592	1 741

11. LATVIJAS TIEŠĀS INVESTĪCIJAS ĀRVALSTĪS (ATLIKUMS PERIODA BEIGĀS) DARBĪBAS VEIDU DALĪJUMĀ
LATVIA'S DIRECT INVESTMENT ABROAD (CLOSING POSITION) BY KIND OF ACTIVITY

(milj. eiro)
(millions of euro)

Darbības veids, NACE ¹ (sekcija) Kind of activity, NACE ¹ (section)			2014	2015	2016	2017	2018
Kods Code	Nosaukums	Name					
A	Lauksaimniecība, mežsaimniecība un zivsaimniecība	Agriculture, forestry and fishing	26	32	33	16	0
B	Ieguves rūpniecība un karjeru izstrāde	Mining and quarrying					
C	Apstrādes rūpniecība	Manufacturing	86	112	195	207	213
D	Elektroenerģija, gāzes apgāde, siltumapgāde un gaisa kondicionēšana	Electricity, gas, steam and air conditioning supply	0	0	0	0	0
E	Ūdens apgāde; notekūdeņu, atkritumu apsaimniekošana un sanācija	Water supply; sewerage, waste management and remediation activities	0	0			
F	Būvniecība	Construction	5	13	38	40	42
G	Vairumtirdzniecība un mazumtirdzniecība; automobiļu un motociklu remonts	Wholesale and retail trade; repair of motor vehicles and motorcycles	275	298	288	295	382
H	Transports un uzglabāšana	Transportation and storage	41	4	7	6	17
I	Izmitināšana un ēdināšanas pakalpojumi	Accommodation and food service activities	14	0			
J	Informācijas un komunikācijas pakalpojumi	Information and communication	1	7	7	8	6
K	Finanšu un apdrošināšanas darbības	Financial and insurance activities	505	744	757	771	744
L	Operācijas ar nekustamo īpašumu	Real estate activities	16	30	39	42	39
M	Profesionālie, zinātniskie un tehniskie pakalpojumi	Professional, scientific and technical activities	99	118	124	138	166
N	Administratīvo un apkalpojošo dienestu darbība	Administrative and support service activities	20	8	7	14	33
O	Valsts pārvalde un aizsardzība; obligātā sociālā apdrošināšana	Public administration and defence; compulsory social security					
P	Izglītība	Education	2		2	1	1
Q	Veselība un sociālā aprūpe	Human health and social work activities					
R	Māksla, izklaide un atpūta	Arts, entertainment and recreation	4	5	4	4	1
S	Citi pakalpojumi	Other service activities					
T	Mājsaimniecību kā darba devēju darbība; pašpatēriņa preču ražošana un pakalpojumu sniegšana individuālajās mājsaimniecībās	Activities of households as employers; undifferentiated goods- and services-producing activities of households for own use					
U	Ārpusteritoriālo organizāciju un institūciju darbība	Activities of extraterritorial organisations and bodies					
	Neklasificēta darbība	Not allocated economic activity	26	45	18	50	97
	Kopā	Total	1 120	1 417	1 518	1 592	1 741

¹ Saimniecisko darbību statistiskā klasifikācija Eiropas Kopienā (NACE 2. red.).

¹ Statistical classification of economic activities in the European Community (NACE Rev. 2).

12. STARPTAUTISKĀ PAKALPOJUMU TIRDZNIECĪBA¹ INTERNATIONAL TRADE IN SERVICES¹

(milj. eiro)
(millions of euro)

Valsts Country			2014	2015	2016	2017	2018
Kods Code	Nosaukums	Name					
	Pakalpojumu eksports kopā	Total services export	4 104	4 355	4 605	4 972	5 292
AD	Andora	Andorra	0	0	0	1	0
AE	Apvienotie Arābu Emirāti	United Arab Emirates	18	29	25	13	25
AF	Afganistāna	Afghanistan	0	0	1	0	0
AG	Antigva un Barbuda	Antigua and Barbuda	3	3	3	2	2
AI	Angilja	Anguilla	4	2	1	1	1
AL	Albānija	Albania	0	0	1	1	1
AM	Armēnija	Armenia	2	12	6	8	3
AR	Argentīna	Argentina	0	1	0	0	3
AT	Austrija	Austria	55	43	49	52	66
AU	Austrālija	Australia	2	3	2	4	5
AZ	Azerbaidžāna	Azerbaijan	9	8	10	9	6
BA	Bosnija un Hercegovina	Bosnia and Herzegovina	1	0	0	0	0
BD	Bangladeša	Bangladesh	0	0	0	2	1
BE	Beļģija	Belgium	73	88	87	99	91
BG	Bulgārija	Bulgaria	7	17	15	17	14
BM	Bermudu salas	Bermuda	1	2	3	1	0
BR	Brazīlija	Brazil	1	1	1	1	1
BS	Bahamu salas	Bahamas	2	2	2	2	1
BV	Buvē sala	Bouvet Island	4	2	0	0	
BY	Baltkrievija	Belarus	50	48	36	36	36
BZ	Beliza	Belize	7	17	14	11	7
CA	Kanāda	Canada	11	10	17	24	14
CH	Šveice	Switzerland	349	352	282	274	315
CL	Čīle	Chile	1	0	0	1	0
CN	Ķīna	China	6	5	12	10	17
CR	Kostarika	Costa Rica	0	0	1	0	0
CW	Kirasao	Curaçao	0	0	0	2	2
CY	Kipra	Cyprus	92	110	131	124	144
CZ	Čehija	Czech Republic	27	29	27	27	18
DE	Vācija	Germany	280	296	327	362	384
DK	Dānija	Denmark	86	104	102	112	142
DM	Dominika	Dominica	1	3	3	2	1
DO	Dominikānas Republika	Dominican Republic	1	0	0	1	0
EE	Igaunija	Estonia	201	237	277	323	374
EG	Ēģipte	Egypt	4	1	1	1	1
ES	Spānija	Spain	58	49	43	46	37
FI	Somija	Finland	97	103	98	111	135
FO	Farēru (Fēru) salas	Faroe Islands	1	0	1	1	0
FR	Francija	France	140	139	142	168	210
GB	Apvienotā Karaliste	United Kingdom	258	317	351	404	405
GE	Gruzija	Georgia	6	7	11	14	10
GH	Gana	Ghana	0	1	0	0	0
GI	Gibraltārs	Gibraltar	0	1	1	1	1
GR	Grieķija	Greece	8	11	11	13	13
HK	Honkonga	Hong Kong	5	13	13	16	15
HR	Horvātija	Croatia	1	1	1	2	1
HU	Ungārija	Hungary	9	10	9	14	15
ID	Indonēzija	Indonesia	1	1	1	1	0
IE	Īrija	Ireland	35	42	81	138	136
IL	Izraēla	Israel	6	11	12	23	16
IM	Mena	Isle of Man	1	1	5	10	8
IN	Indija	India	8	7	11	13	16
IR	Irāna	Iran, Islamic Republic of	0	1	0	2	0
IS	Islande	Iceland	2	62	79	78	52
IT	Itālija	Italy	61	62	85	68	130

¹ Valstu dalījumā uzrādīti darījumi, kuru apjoms vismaz vienā periodā pārsniedz 1 milj. eiro.

¹ Breakdown by country presents transactions exceeding 1 million euro at least in one period.

(turpinājums)

(cont.)

Valsts Country			2014	2015	2016	2017	2018
Kods Code	Nosaukums	Name					
JE	Džersija	Jersey	0	1	2	6	6
JO	Jordānija	Jordan	1	0	0	0	0
JP	Japāna	Japan	2	4	6	5	4
KE	Kenija	Kenya	2	4	1	2	1
KG	Kirgizstāna	Kyrgyzstan	1	2	1	2	4
KN	Sentkitsa un Nevisa	St Kitts and Nevis	1	2	2	2	1
KP	Korejas Tautas Demokrātiskā Republika	Korea, Democratic People's Republic of (North Korea)	1	0	0	0	0
KR	Korejas Republika	Korea, Republic of (South Korea)	3	2	3	4	3
KW	Kuveita	Kuwait	0	0	0	1	1
KY	Kaimanu salas	Cayman Islands	0	1	1	1	1
KZ	Kazahstāna	Kazakhstan	45	63	59	66	54
LI	Lihtenšteina	Liechtenstein	2	1	1	1	1
LK	Šrilanka	Sri Lanka	0	0	1	1	1
LR	Libērija	Liberia	0	0	1	1	1
LT	Lietuva	Lithuania	313	340	313	351	325
LU	Luksemburga	Luxembourg	13	16	16	17	14
LY	Lībija	Libyan Arab Jamahiriya	0	1	0	0	0
MA	Maroka	Morocco	0	1	1	0	0
MD	Moldova	Moldova	3	2	2	2	1
ME	Melnkalne	Montenegro	0	0	0	0	1
MG	Madagaskara	Madagascar		0	0	0	1
MH	Māršala salas	Marshall Islands	9	13	10	5	4
MT	Malta	Malta	26	33	73	25	30
MU	Maurīcija	Mauritius	0	0	1	1	0
MX	Meksika	Mexico	0	2	1	1	1
MY	Malaizija	Malaysia	0	0	1	0	1
NE	Nigēra	Niger	0	0	0	1	0
NG	Nigērija	Nigeria	1	0	1	0	0
NL	Nīderlande	Netherlands	105	114	119	130	120
NO	Norvēģija	Norway	161	171	166	160	212
NP	Nepāla	Nepal	0	0	0	1	0
NZ	Jaunzēlande	New Zealand	1	2	2	2	1
PA	Panama	Panama	16	24	20	14	10
PE	Peru	Peru	1	0	0	0	0
PH	Filipīnas	Philippines	1	2	1	1	1
PK	Pakistāna	Pakistan	0	1	1	1	2
PL	Polija	Poland	50	66	80	80	87
PT	Portugāle	Portugal	9	7	5	5	4
RO	Rumānija	Romania	4	3	7	8	7
RS	Serbija	Serbia	1	2	3	3	1
RU	Krievija	Russian Federation	524	460	456	457	449
SA	Sauāda Arābija	Saudi Arabia	1	1	1	1	1
SC	Seišeļu salas	Seychelles	8	24	17	14	7
SE	Zviedrija	Sweden	246	274	361	490	557
SG	Singapūra	Singapore	13	19	17	33	15
SI	Slovēnija	Slovenia	9	8	6	6	10
SK	Slovākija	Slovakia	3	5	5	5	10
SL	Sjerraleone	Sierra Leone	0	0	1	0	0
TH	Taizeme	Thailand	1	1	1	1	1
TJ	Tadžikistāna	Tajikistan	1	1	1	1	1
TM	Turkmenistāna	Turkmenistan	4	3	2	4	10
TR	Turcija	Turkey	28	19	14	12	16
TW	Taivāna	Taiwan, Province of China	1	0	1	1	4
UA	Ukraina	Ukraine	34	52	55	55	62
US	Amerikas Savienotās Valstis	United States	79	90	111	154	187
UZ	Uzbekistāna	Uzbekistan	12	16	18	20	22
VC	Sentvinsenta un Grenādas	St Vincent and the Grenadines	1	2	1	2	2
VG	Britu Virdžīnas	Virgin Islands, British	22	55	48	38	21
VN	Vjetnama	Viet Nam	0	1	6	4	0
ZA	Dienvīdāfrika	South Africa	2	2	2	1	1
IA	Starptautiskās organizācijas	International Organisations	10	11	15	14	14
	Pārējās valstis	Other countries	0	12	9	0	4
	Bez valsts norādes	Country not specified	338	155	165	115	122

(turpinājums)

(cont.)

Valsts Country			2014	2015	2016	2017	2018
Kods Code	Nosaukums	Name					
	Pakalpojumu imports kopā	Total services import	2 066	2 279	2 432	2 640	2 899
AD	Andora	Andorra	0	0	1	1	1
AE	Apvienotie Arābu Emirāti	United Arab Emirates	1	2	5	13	12
AI	Angilja	Anguilla	0	4	5	0	0
AL	Albānija	Albania	0	0	0	1	1
AM	Armēnija	Armenia	0	1	0	2	1
AR	Argentīna	Argentina	1	1	0	0	0
AT	Austrija	Austria	29	36	30	32	45
AU	Austrālija	Australia	2	2	2	4	6
AZ	Azerbaidžāna	Azerbaijan	1	2	1	2	2
BA	Bosnija un Hercegovina	Bosnia and Herzegovina	1	1	1	1	0
BE	Beļģija	Belgium	20	33	24	23	21
BG	Bulgārija	Bulgaria	4	4	5	9	11
BM	Bermudu salas	Bermuda	0	0	1	1	0
BR	Brazīlija	Brazil	0	1	0	0	0
BS	Bahamu salas	Bahamas	0	1	0	0	0
BY	Baltkrievija	Belarus	40	37	25	35	59
BZ	Beliza	Belize	1	4	4	3	2
CA	Kanāda	Canada	11	7	10	17	20
CH	Šveice	Switzerland	25	38	41	53	60
CN	Ķīna	China	37	40	41	42	47
CU	Kuba	Cuba	1	0	1	2	2
CY	Kipra	Cyprus	19	31	30	29	36
CZ	Čehija	Czech Republic	16	26	38	38	38
DE	Vācija	Germany	152	161	163	179	178
DK	Dānija	Denmark	34	41	56	58	57
DM	Dominika	Dominica	0	1	1	0	0
DO	Dominikānas Republika	Dominican Republic	0	0	0	0	1
EC	Ekvadora	Ecuador	0	0	0	5	4
EE	Igaunija	Estonia	158	168	159	185	221
EG	Ēģipte	Egypt	2	3	3	4	9
ES	Spānija	Spain	33	27	43	58	71
FI	Somija	Finland	72	84	90	84	77
FR	Francija	France	41	44	37	41	46
GB	Apvienotā Karaliste	United Kingdom	158	167	192	207	194
GE	Gruzija	Georgia	2	2	3	6	12
GI	Gibraltārs	Gibraltar	0	0	0	1	1
GQ	Ekvatoriālā Gvineja	Equatorial Guinea					1
GR	Grieķija	Greece	9	12	5	8	14
HK	Honkonga	Hong Kong	6	7	7	5	10
HR	Horvātija	Croatia	1	3	3	5	7
HU	Ungārija	Hungary	19	26	30	31	30
ID	Indonēzija	Indonesia	0	0	1	1	2
IE	Īrija	Ireland	64	90	98	91	120
IL	Izraēla	Israel	5	6	8	10	10
IN	Indija	India	3	3	5	7	7
IS	Islande	Iceland	1	45	49	55	32
IT	Itālija	Italy	38	40	45	53	57
JP	Japāna	Japan	1	2	3	3	6
KR	Korejas Republika	Korea, Republic of (South Korea)	6	6	4	4	4
KY	Kaimanu salas	Cayman Islands	0	0	0	13	7
KZ	Kazahstāna	Kazakhstan	7	8	6	5	7
LI	Lihtenšteina	Liechtenstein	0	0	0	0	2
LK	Šrilanka	Sri Lanka	0	0	1	1	1
LT	Lietuva	Lithuania	298	287	294	326	346
LU	Luksemburga	Luxembourg	6	3	7	7	12
MA	Maroka	Morocco	1	1	2	3	2
MD	Moldova	Moldova	2	3	2	2	1
ME	Melnkalne	Montenegro	0	0	1	1	1
MH	Māršala salas	Marshall Islands	0	1	1	1	0
MM	Mjanma	Myanmar	0	0	0	0	1
MR	Mauritānija	Mauritania	2	0	3	4	5
MT	Malta	Malta	8	8	8	9	12
MV	Maldīvija	Maldives	0		1	1	1

(turpinājums)

(cont.)

Valsts Country			2014	2015	2016	2017	2018
Kods Code	Nosaukums	Name					
MX	Meksika	Mexico	0	1	2	2	1
MY	Malaizija	Malaysia	0	1	2	1	1
NL	Nīderlande	Netherlands	52	56	52	64	72
NO	Norvēģija	Norway	30	41	50	45	50
NP	Nepāla	Nepal	0	0	1	1	1
NZ	Jaunzēlande	New Zealand	1	1	2	2	1
PA	Panama	Panama	1	5	3	2	1
PH	Filipīnas	Philippines	1	0	1	1	1
PK	Pakistāna	Pakistan	1	0	0	0	0
PL	Polija	Poland	69	73	80	79	109
PT	Portugāle	Portugal	2	6	7	8	7
RO	Rumānija	Romania	4	4	5	5	6
RS	Serbija	Serbia	0	0	2	2	1
RU	Krievija	Russian Federation	155	163	168	168	212
SC	Seišēļu salas	Seychelles	0	2	4	3	1
SE	Zviedrija	Sweden	68	75	78	87	113
SG	Singapūra	Singapore	11	12	21	14	16
SI	Slovēnija	Slovenia	2	2	2	4	2
SK	Slovākija	Slovakia	8	10	10	11	14
SN	Senegāla	Senegal		0	1	1	1
TH	Taizeme	Thailand	2	3	7	7	6
TJ	Tadžikistāna	Tajikistan	0	0	2	2	2
TR	Turcija	Turkey	22	24	20	21	25
TW	Taivāna	Taiwan, Province of China	5	7	7	8	7
UA	Ukraina	Ukraine	15	19	27	31	50
US	Amerikas Savienotās Valstis	United States	52	56	69	67	80
UZ	Uzbekistāna	Uzbekistan	5	5	19	17	15
VC	Sentvinsenta un Grenadīnas	St Vincent and the Grenadines	0	0	0	1	0
VG	Britu Virdžīnas	Virgin Islands, British	0	9	9	6	4
VN	Vjetnama	Viet Nam	9	3	13	13	16
ZA	Dienvīdāfrika	South Africa	0	0	0	1	0
IA	Starptautiskās organizācijas	International Organisations	50	51	43	37	32
	Pārējās valstis	Other countries	7	2	8	3	7
	Bez valsts norādes	Country not specified	156	128	121	144	112